



Қазақстан Республикасы  
Ұлттық экономика министрлігі  
Статистика комитеті

[www.stat.gov.kz](http://www.stat.gov.kz)

# Қазақстан Республикасындағы құрылыстағы және өндіріс саласындағы көрсетілетін қызметтердің бағасы

## Цены в строительстве и на услуги производственной сферы в Республике Казахстан

### 2011-2015



Астана 2016

**Қазақстан Республикасы Ұлттық экономика министрлігі**  
**Статистика комитеті**

«Қазақстан Республикасының Азаматтық кодексіне (ерекше бөлігі)» сәйкес бұл материал көбейтуге (көшіруге) жатпайды, статистикалық ақпараттарды өз жарияланымдарында (басылымдарында) пайдаланған жағдайда Қазақстан Республикасы Ұлттық экономика министрлігі Статистика комитетіне сілтеме жасау міндетті.

В соответствии с «Гражданским кодексом Республики Казахстан (особенная часть)» данный материал не подлежит размножению (копированию), при использовании статистической информации в своих публикациях (изданиях) обязательна ссылка на Комитет по статистике Министерства национальной экономики Республики Казахстан.

**Қазақстан Республикасындағы құрылыстағы және өндіріс саласындағы  
көрсетілетін қызметтердің бағасы**  
**Цены в строительстве и на услуги производственной сферы  
в Республике Казахстан**

**2011-2015**

**Статистикалық жинақ**  
**Статистический сборник**

**Астана 2016**

Қазақстан Республикасындағы құрылыстағы және өндіріс саласындағы көрсетілетін қызметтердің бағасы /Статистикалық жинақ/Астана 2016

Қазақстан Республикасы Ұлттық экономика министрлігі Статистика комитеті

Бас редактор Н.С. Айдапкелов

Жинақ Қазақстан Республикасы Ұлттық экономика министрлігі Статистика комитетінің [www.stat.gov.kz](http://www.stat.gov.kz) Интернет-ресурсында қол жетімді

Мекен-жай: Қазақстан Республикасы, 010000, Астана қаласы, Орынбор, 8  
Министрліктер Үйі, 4 кіреберіс  
Қазақстан Республикасы Ұлттық экономика министрлігі Статистика комитеті  
ақпараттық қызмет +7 7172 749010, 749011  
факс +7 7172 749546  
Электрондық мекенжай: [kazstat.rk@gmail.com](mailto:kazstat.rk@gmail.com)  
Интернет-ресурс: <http://www.stat.gov.kz>

Шартты белгілер:  
- – құбылыс жоқ  
0,0 – болмашы шама  
... – деректер жоқ

Жекелеген жағдайларда қорытынды мен қосылғыштар сомасы арасындағы шамалы айырмашылықтар деректерді дөңгелектеумен түсіндіріледі.

Цены в строительстве и на услуги производственной сферы в Республике Казахстан/Статистический сборник/Астана 2016

Комитет по статистике Министерства национальной экономики Республики Казахстан

Главный редактор Айдапкелов Н.С.

Сборник доступен на Интернет-ресурсе Комитета по статистике Министерства национальной экономики Республики Казахстан [www.stat.gov.kz](http://www.stat.gov.kz)

Адрес: Республика Казахстан, 010000  
г. Астана, Орынбор, 8  
Дом Министерств, 4 подъезд  
Комитет по статистике  
Министерство национальной экономики  
Республики Казахстан  
информационная служба +7 7172 749010, 749011  
факс +7 7172 749546  
Электронный адрес: [kazstat.rk@gmail.com](mailto:kazstat.rk@gmail.com)  
Интернет-ресурс: <http://www.stat.gov.kz>

Условные обозначения:  
- – явление отсутствует  
0,0 – незначительная величина  
... – данные отсутствуют

В отдельных случаях незначительные расхождения между итогом и суммой слагаемых объясняются округлением данных.

## Мазмұны Содержание

	<b>Құрылыстағы бағаның деңгейі мен серпіні</b>	
	<b>Уровень и динамика цен в строительстве.....</b>	<b>5</b>
1.	Құрылыстағы баға индексі	
	Индекс цен в строительстве.....	5
	<b>Өндіріс саласында қызмет көрсету мен тарифтерінің серпіні</b>	
	<b>Динамика цен и тарифов на услуги производственной сферы.....</b>	<b>51</b>
2.	Көліктің барлық түрлерімен жүк тасымалдау тарифтерінің индексі	
	Индекс тарифов на перевозку грузов всеми видами транспорта.....	51
3.	Заңды тұлғаларға көрсетілген пошталық және курьерлік қызметтері тарифтерінің индексі	
	Индекс тарифов на услуги почтовые и курьерские для юридических лиц.....	60
4.	Заңды тұлғаларға көрсетілген байланыс қызметтері тарифтерінің индексі	
	Индекс тарифов на услуги связи для юридических лиц.....	67
5.	Коммерциялық жылжымайтын мүлікті жалға беру бағасының индексі	
	Индекс цен на аренду коммерческой недвижимости.....	73
	<b>Өңірлер бойынша бағаның деңгейі мен серпіні</b>	
	<b>Уровень и динамика цен по регионам.....</b>	<b>82</b>
6.	Сатып алу бағасы деңгейінің және құрылыстағы баға индексінің серпіні	
	Динамика уровня цен приобретения и индексов цен в строительстве .....	82
7.	Жүк көлігі қызметтері тарифтерінің серпіні	
	Динамика тарифов на услуги грузового транспорта.....	138
8.	Заңды тұлғаларға көрсетілген пошталық және курьерлік қызметтері тарифтерінің серпіні	
	Динамика тарифов на услуги почтовые и курьерские для юридических лиц.....	146
9.	Заңды тұлғаларға көрсетілген байланыс қызметтері тарифтерінің серпіні	
	Динамика тарифов на услуги связи для юридических лиц.....	159
10.	Коммерциялық жылжымайтын мүлікті жалға беру бағасының серпіні	
	Динамика цен на аренду коммерческой недвижимости.....	166
	<b>Достастық мемлекеттердегі бағалар мен тарифтердің серпіні</b>	
	<b>Динамика цен и тарифов в осударствах Содружества.....</b>	<b>185</b>
11.	Достастық мемлекеттердегі бағалар мен тарифтердің индекстері	
	Индексы цен и тарифов в государствах Содружества .....	185

### Алғы сөз

«Қазақстан Республикасындағы құрылыстағы және өндіріс саласындағы көрсетілетін қызметтердің бағасы» жинағында құрылыс өндірісіне арналған материалдар, бөлшектер мен конструкциялар, түрлі мақсаттағы объектілер құрылысын жүргізу кезіндегі құрылыс жұмыстарының (қызметтерінің) негізгі түрлерінің, коммерциялық жылжымайтын мүлікті жалға беру бағасының деңгейі мен индекстері, сондай-ақ заңды тұлғаларға көрсетілген почталық, курьерлік және байланыс қызметтері мен жүк тасымалдау қызметтері тарифтерінің өзгеруі туралы деректер келтірілген. Деректер салыстырудың әртүрлі кезеңдеріндегі индекстер түрінде келтірілген: жылдық – орташа жылдық есептеудің деректері және жылдың басынан бергі кезеңге (әр жылдың желтоқсаны өткен жылғы желтоқсанға), 1991жылғы, 1995 жылғы, 2000 жылғы, 2005 жылғы, 2010 жылғы желтоқсанына; тоқсандық – тиісті және өткен кезеңдерге; айлық – өткен айға, өткен жылғы желтоқсанға және тиісті айға. Ақпарат кестелік және графикалық материал түрінде ұсынылған. Негізгі көрсеткіштер бойынша деректер жиырма бес жылдық серпінде, тауарлар мен қызметтердің топтары және жеке ұстанымдары бойынша - соңғы бес жылға келтірілген. 2015 жылғы ақпарат айлар мен тоқсандар бойынша көрсетілген.

Деректер тұтастай республика бойынша және облыстар бөлінісінде келтірілген. Жинақта Достастық мемлекеттеріндегі бағаның өзгеруі туралы мәліметтер берілген.

Егер бағаны бір базалық кәсіпорын ұсынған болса, өңір бойынша баға жарияланбайды. Жарияланым жоғары басқарушы қызметкерлерге, экономистерге, статистиктерге, басқару органдары мен кәсіпорындардың, ұйымдардың қаржы-экономикалық қызмет қызметкерлеріне, ғылыми, кәсіпкерлік және банк қызметкерлеріне, экономикалық жоғары оқу орындарының профессор-оқытушы құрамына, аспиранттары мен студенттеріне, басқа да мамандар мен бұқаралық ақпарат құралдарына арналған.

### Предисловие

Сборник «Цены в строительстве и на услуги производственной сферы в Республике Казахстан» содержит данные об уровне и индексах цен на материалы, детали и конструкции для строительного производства, на основные виды строительных работ (услуг) при сооружении объектов различного назначения, на аренду коммерческой недвижимости также изменении тарифов на услуги почтовые, курьерские и связи для юридических лиц и по перевозке грузов. Данные приведены в виде индексов к различным периодам сравнения: годовые данные – в среднегодовом исчислении и за период с начала года (декабрь каждого года к декабрю предыдущего года), к декабрю 1991г., 1995г., 2000г., 2005г., 2010г., квартальные – к соответствующему и предыдущему периоду; месячные – к предыдущему месяцу, к декабрю и соответствующему месяцу предыдущего года. Информация представлена в виде табличного и графического материала. По основным показателям данные приведены в динамике за двадцать пять лет, по группам и отдельным позициям товаров и услуг – за последние пять лет. Информация за 2015г. отражена по месяцам и кварталам.

Данные приведены по республике в целом и в разрезе областей. В сборнике содержится информация об изменении цен в государствах Содружества.

Цены по региону не публикуются, если они представлены одним базовым предприятием. Публикация предназначена для высшего управленческого персонала, экономистов, статистиков, работников органов управления и финансово-экономических служб предприятий, организаций, научных, предпринимательских и банковских работников, профессорско-преподавательского состава, аспирантов и студентов экономических ВУЗов, других специалистов, средств массовой информации.



# Құрылыстағы бағалардың деңгейі мен серпіні

## Уровень и динамика цен в строительстве

### 1. Құрылыстағы баға индексі

#### Индекс цен в строительстве

#### 1.1 Экономика секторлары бойынша бағалар мен тарифтердің индекстері

##### Индексы цен и тарифов по секторам экономики

пайызбен

в процентах

	1991	1992	1993	1994	1995	1996	1997	1998	
кезең соңына, өткен жылғы желтоқсанға									
на конец периода, к декабрю предыдущего года									
Тұтыну бағасының индексі	247,1	3 060,8	2 265,0	1 258,3	160,3	128,7	111,2	101,9	Индекс потребительских цен
Өнеркәсіп өнімдерін өндіруші									Индекс цен предприятий-
кәсіпорындар бағасының									производителей
индексі	312,3	3 916,9	1 423,8	2 023,8	140,2	118,5	111,7	94,5	промышленной продукции
Өндірістік-техникалық									Индекс цен приобретения
мақсаттағы өнімдерді сатып									продукции производственно-
алу бағасының индексі	...	...	...	...	...	115,1	118,6	95,7	технического назначения
Құрылыстағы баға индексі	...	...	1 904,6	1 171,2	179,2	117,3	104,4	106,5	Индекс цен в строительстве
құрылыс-монтаж									на строительно-монтажные
жұмыстарына	...	...	1 768,4	1 305,8	165,8	110,6	104,8	108,9	работы
									Индекс цен реализации
Ауыл шаруашылығы өнімін									на продукцию сельского
өткізу бағасының индексі	...	...	931,1	1 677,5	216,5	122,7	105,9	94,6	хозяйства
өсімдік шаруашылығы	...	...	863,9	1 913,8	218,9	146,1	93,3	79,4	растениеводства
мал шаруашылығы	...	...	1 099,0	1 356,5	213,2	128,8	121,3	116,4	животноводства
Көліктің барлық түрлерімен									Индекс тарифов на перевозку
жүк тасымалдау тарифтерінің									грузов всеми видами
индексі	...	2 162,7	1 363,1	2 176,8	132,0	121,1	121,6	117,2	транспорта
автомобиль	...	1 553,6	1 212,9	2 836,9	176,2	116,9	107,8	112,8	автомобильным
әуе	...	1 324,6	2 583,9	1 535,0	164,1	132,9	115,5	91,0	воздушным
теміржол	...	2 575,9	1 570,0	1 633,9	99,1	132,4	125,3	106,2	железнодорожным
құбыр	...	2 533,8	1 804,1	2 336,5	116,6	100,7	120,8	162,6	трубопроводным
ішкі су	...	1 494,7	2 123,6	4 007,5	399,7	112,0	100,3	130,4	внутренним водным
Заңды тұлғаларға көрсетілген									
почталық және курьерлік									Индекс тарифов на услуги
қызметтер тарифтерінің									почтовые и курьерские для
индексі	...	...	...	...	...	...	...	104,5	юридических лиц
Заңды тұлғаларға көрсетілген									
байланыс қызметтері									Индекс тарифов на услуги
тарифтерінің индексі	...	...	...	...	...	...	...	100,1	связи для юридических лиц
Өнімдердің экспорттық									
жеткізілімдері бағасының									Индекс цен экспортных
индексі	...	...	...	...	...	...	103,3	95,2	поставок продукции
Өнімдердің импорттық									Индекс цен импортных
түсімдері бағасының индексі	...	...	...	...	...	...	121,0	263,1	поступлений продукции
Заңды тұлғаларға көрсетілген									
байланыс қызметтері									Индекс тарифов на услуги
тарифтерінің индексі	...	...	...	...	...	...	...	100,1	связи для юридических лиц
Өнімдердің экспорттық									
жеткізілімдері бағасының									Индекс цен экспортных
индексі	...	...	...	...	...	...	103,3	95,2	поставок продукции
Өнімдердің импорттық									Индекс цен импортных
түсімдері бағасының индексі	...	...	...	...	...	...	121,0	263,1	поступлений продукции
өткен жылға									
к предыдущему году									
Тұтыну бағасының индексі	190,9	1 614,8	1 758,4	1 977,4	276,2	139,3	117,4	107,1	Индекс потребительских цен
Өнеркәсіп өнімдерін өндіруші									Индекс цен предприятий-
кәсіпорындар бағасының									производителей
индексі	293,1	2 565,1	1 142,8	3 020,4	239,8	123,8	115,5	100,8	промышленной продукции
Өндірістік-техникалық									Индекс цен приобретения
мақсаттағы өнімдерді сатып									продукции производственно-
алу бағасының индексі	...	...	...	...	...	...	112,5	109,4	технического назначения
Құрылыстағы баға индексі	...	...	1 731,3	1 728,4	319,4	133,2	105,3	108,1	Индекс цен в строительстве
құрылыс-монтаж									на строительно-монтажные
жұмыстарына	...	...	1 679,5	1 722,5	303,9	126,6	102,5	109,9	работы
									Индекс цен реализации
Ауыл шаруашылығы өнімін									на продукцию сельского
өткізу бағасының индексі	196,1	1 031,7	775,7	1 888,3	256,8	160,9	109,6	92,2	хозяйства
өсімдік шаруашылығы	229,5	1 378,4	707,9	1 893,6	209,7	166,1	89,7	84,3	растениеводства

Жалғасы

Продолжение

	1991	1992	1993	1994	1995	1996	1997	1998	
мал шаруашылығы	186,8	632,5	896,9	1 828,4	307,6	153,5	123,6	118,6	животноводства
Ауылшаруашылық құралымдары үшін өндірістік-техникалық мақсаттағы өнім мен қызметтің баға индексі	...	1 784,3	1 882,3	2 861,1	280,0	162,9	114,7	104,9	Индекс цен на продукцию производственно-технического назначения и услуги для сельскохозяйственных формирований
өнеркәсіп өнімі	...	1 902,6	1 932,6	2 886,8	270,4	153,8	116,0	105,5	продукция промышленная
ауыл шаруашылық құралымдарына көрсетілген қызметтері	...	1 242,0	1 196,7	2 468,8	412,5	267,4	110,5	105,3	услуги, оказанные сельхозформированиям
сатып алынған ауыл шаруашылығы өнімі	...	241,4	1 006,5	3 835,8	433,0	207,7	157,2	100,0	приобретенная продукция сельского хозяйства
Көліктің барлық түрлерімен жүк тасымалдау тарифтерінің индексі	...	1 836,5	1 131,1	2 750,4	247,1	129,4	119,2	122,4	Индекс тарифов на перевозку грузов всеми видами транспорта
автомобиль	...	1 468,3	861,5	2 616,9	419,8	136,3	111,0	111,6	автомобильным
әуе	...	1 365,3	1 232,1	1 827,0	314,9	139,7	123,4	94,6	воздушным
теміржол	...	2 453,1	1 331,8	2 394,3	164,2	126,8	126,0	114,3	железнодорожным
құбыр	...	1 407,3	1 931,3	3 044,0	209,8	100,3	110,3	157,4	трубопроводным
ішкі су	...	940,3	1 640,4	4 377,8	418,2	156,1	105,2	123,7	внутренним водным
Заңды тұлғаларға көрсетілген почталық және курьерлік қызметтер тарифтерінің индексі	...	...	...	...	...	...	...	...	Индекс тарифов на услуги почтовые и курьерские для юридических лиц
Заңды тұлғаларға көрсетілген почталық және курьерлік қызметтер тарифтерінің индексі	...	...	...	...	...	...	...	...	Индекс тарифов на услуги почтовые и курьерские для юридических лиц
Заңды тұлғаларға көрсетілген байланыс қызметтері тарифтерінің индексі	...	...	...	...	...	...	...	...	Индекс тарифов на услуги связи для юридических лиц
Өнімдердің экспорттық жеткізілімдері бағасының индексі	...	...	...	...	...	...	...	94,1	Индекс цен экспортных поставок продукции
Өнімдердің импорттық түсімдері бағасының индексі	...	...	...	...	...	...	...	148,1	Индекс цен импортных поступлений продукции

Жалғасы

Продолжение

	1999	2000	2001	2002	2003	2004	2005	2006	
кезең соңына, өткен жылғы желтоқсанға на конец периода, к декабрю предыдущего года									
Тұтыну бағасының индексі	117,8	109,8	106,4	106,6	106,8	106,7	107,5	108,4	Индекс потребительских цен
Өнеркәсіп өнімдерін өндіруші кәсіпорындар бағасының индексі	157,2	119,4	85,9	111,9	105,9	123,8	120,3	114,6	Индекс цен предприятий-производителей промышленной продукции
Өндірістік-техникалық мақсаттағы өнімдерді сатып алу бағасының индексі	131,8	116,4	98,2	101,9	107,5	122,7	106,6	109,7	Индекс цен приобретения продукции производственно-технического назначения
Құрылыстағы баға индексі	106,7	106,5	108,8	104,5	103,0	105,6	105,3	105,0	Индекс цен в строительстве
құрылыс-монтаж жұмыстарына	110,2	107,9	111,6	106,3	104,3	105,6	104,9	104,9	на строительно-монтажные работы
Ауыл шаруашылығы өнімін өткізу бағасының индексі	124,8	124,9	108,3	97,7	131,7	104,0	100,4	109,5	Индекс цен реализации на продукцию сельского хозяйства
өсімдік шаруашылығы	136,4	136,6	105,6	90,0	149,1	98,6	92,8	110,3	растениеводства
мал шаруашылығы	114,1	114,7	112,6	104,4	109,3	111,1	110,5	108,4	животноводства
Орман шаруашылығы өнімі мен қызметтеріне баға индексі	...	...	...	...	...	...	...	102,9	Индекс цен на продукцию и услуги лесного хозяйства
Көліктің барлық түрлерімен жүк тасымалдау тарифтерінің индексі	109,5	122,7	104,1	108,7	110,2	111,4	100,6	111,7	Индекс тарифов на перевозку грузов всеми видами транспорта
автомобиль	110,0	109,0	102,0	103,0	103,4	101,7	104,1	104,8	автомобильным
әуе	140,2	105,8	103,6	106,1	98,7	100,3	100,0	100,1	воздушным
теміржол	100,7	117,9	109,4	112,7	114,0	119,9	100,0	119,3	железнодорожным

Жалғасы

Продолжение

	1999	2000	2001	2002	2003	2004	2005	2006	
құбыр	141,0	135,7	93,0	100,9	106,0	99,1	101,1	101,3	трубопроводным
ішкі су	100,0	101,4	100,3	100,0	100,0	100,0	104,4	101,6	внутренним водным
Заңды тұлғаларға көрсетілген почталық және курьерлік қызметтер тарифтерінің индексі	133,6	102,3	100,1	113,5	118,5	107,1	106,0	138,6	Индекс тарифов на услуги почтовые и курьерские для юридических лиц
Заңды тұлғаларға көрсетілген байланыс қызметтері тарифтерінің индексі	141,5	101,7	126,5	101,0	100,5	93,2	95,5	94,0	Индекс тарифов на услуги связи для юридических лиц
Көтерме саудада сату бағасының индексі	...	...	...	...	...	...	...	109,8	Индекс цен оптовых продаж
Өнімдердің экспорттық жеткізілімдері бағасының индексі	108,9	122,2	79,2	137,1	111,8	148,8	126,0	115,2	Индекс цен экспортных поставок продукции
Өнімдердің импорттық түсімдері бағасының индексі	115,5	140,8	116,8	112,6	126,1	126,3	114,8	111,1	Индекс цен импортных поступлений продукции
өткен жылға к предыдущему году									
Тұтыну бағасының индексі	108,3	113,2	108,4	105,9	106,4	106,9	107,6	108,6	Индекс потребительских цен
Өнеркәсіп өнімдерін өндіруші кәсіпорындар бағасының индексі	118,8	138,0	100,3	100,3	109,3	116,7	123,7	118,4	Индекс цен предприятий-производителей промышленной продукции
Өндірістік-техникалық мақсаттағы өнімдерді сатып алу бағасының индексі	105,3	128,2	104,0	102,1	104,9	114,5	115,0	110,2	Индекс цен приобретения продукции производственно-технического назначения
Құрылыстағы баға индексі	105,0	108,7	107,6	106,3	103,5	104,2	106,0	105,0	Индекс цен в строительстве
құрылыс-монтаж жұмыстарына	107,3	111,6	109,4	108,6	105,1	105,3	105,1	105,1	на строительно-монтажные работы
Ауыл шаруашылығы өнімін өткізу бағасының индексі	108,3	133,3	118,9	100,1	106,3	127,1	101,4	101,2	Индекс цен реализации на продукцию сельского хозяйства
өсімдік шаруашылығы	109,4	145,8	122,8	93,6	105,3	138,5	94,0	95,4	растениеводства
мал шаруашылығы	107,6	122,2	115,2	107,5	104,7	111,0	111,6	108,5	животноводства
Ауыл шаруашылық құралымдары үшін өндірістік-техникалық мақсаттағы өнім мен қызметтің баға индексі	113,3	136,1	123,0	95,8	103,6	107,0	108,6	114,7	Индекс цен на продукцию производственно-технического назначения и услуги для сельскохозяйственных формирований
өнеркәсіп өнімі	115,4	139,1	123,5	93,2	105,1	107,1	109,3	116,1	продукция промышленная
ауыл шаруашылық құралымдарына көрсетілген қызметтері	107,1	111,1	105,4	108,2	101,2	102,0	107,0	106,1	услуги, оказанные сельхозформированиям
сатып алынған ауыл шаруашылығы өнімі	103,1	136,1	135,3	104,1	101,2	113,9	103,5	106,2	приобретенная продукция сельского хозяйства
Орман шаруашылығы өнімі мен қызметтеріне баға индексі	...	...	...	...	...	...	...	...	Индекс цен на продукцию и услуги лесного хозяйства
Балық аулау және акваөсіру өнімінің баға индексі	...	...	...	...	...	...	...	...	Индекс цен на продукцию рыболовства и аквакультуры
Көліктің барлық түрлерімен жүк тасымалдау тарифтерінің индексі	109,5	119,6	106,5	108,9	112,6	104,9	108,1	110,4	Индекс тарифов на перевозку грузов всеми видами транспорта
автомобиль	109,5	108,7	105,4	103,0	102,3	103,2	102,9	105,7	автомобильным
әуе	126,7	114,2	104,0	106,8	102,0	98,2	100,1	100,0	воздушным
теміржол	100,7	111,4	111,2	111,5	117,1	108,8	113,0	117,7	железнодорожным
құбыр	140,7	144,1	96,4	104,1	106,4	99,3	100,4	100,0	трубопроводным



Жалғасы

Продолжение

	1999	2000	2001	2002	2003	2004	2005	2006	
ішкі су	105,6	100,3	101,2	100,2	99,9	100,0	101,8	103,5	внутренним водным
Заңды тұлғаларға көрсетілген почталық және курьерлік қызметтер тарифтерінің индексі	133,4	103,5	100,2	110,2	109,3	118,3	106,7	184,8	Индекс тарифов на услуги почтовые и курьерские для юридических лиц
Заңды тұлғаларға көрсетілген байланыс қызметтері тарифтерінің индексі	123,0	114,8	114,0	112,7	100,8	98,1	91,5	96,6	Индекс тарифов на услуги связи для юридических лиц
Көтерме саудада сату бағасының индексі	...	...	...	...	...	...	...	...	Индекс цен оптовых продаж
Өнімдердің экспорттық жеткізілімдері бағасының индексі	93,9	130,7	102,9	95,4	120,5	136,7	137,3	127,4	Индекс цен экспортных поставок продукции
Өнімдердің импорттық түсімдері бағасының индексі	167,6	133,3	129,8	110,1	125,1	124,3	119,9	114,3	Индекс цен импортных поступлений продукции

Жалғасы

Продолжение

	2007	2008	2009	2010	2011	2012	2013	2014	2015	
кезең соңына, өткен жылғы желтоқсанға на конец периода, к декабрю предыдущего года										
Тұтыну бағасының индексі	118,8	109,5	106,2	107,8	107,4	106,0	104,8	107,4	113,6	Индекс потребительских цен
Өнеркәсіп өнімдерін өндіруші кәсіпорындар бағасының индексі	131,9	81,4	131,0	112,9	120,3	102,1	99,5	98,4	95,2	Индекс цен предприятий-производителей промышленной продукции
Өндірістік-техникалық мақсаттағы өнімдерді сатып алу бағасының индексі	112,2	120,8	100,6	119,9	109,0	108,1	97,9	110,4	105,6	Индекс цен приобретения продукции производственно-технического назначения
Құрылыстағы баға индексі	107,1	108,5	104,5	103,6	105,4	104,6	103,3	104,4	102,8	Индекс цен в строительстве
құрылыс-монтаж жұмыстарына	107,5	108,4	104,4	102,9	105,6	105,3	103,5	104,5	102,9	на строительно-монтажные работы
Ауыл шаруашылығы өнімін өткізу бағасының индексі	139,1	119,3	87,3	123,4	98,3	122,4	93,0	113,3	102,7	Индекс цен реализации на продукцию сельского хозяйства
өсімдік шаруашылығы	154,2	121,3	77,0	132,4	86,2	134,1	86,6	120,8	103,0	растениеводства
мал шаруашылығы	119,2	116,8	101,2	111,1	114,9	105,7	102,3	102,4	102,3	животноводства
Орман шаруашылығы өнімі мен қызметтеріне баға индексі	108,9	110,1	104,3	104,1	108,8	99,2	102,1	101,8	101,3	Индекс цен на продукцию и услуги лесного хозяйства
Балық аулау және акваөсіру өнімінің баға индексі	...	...	...	110,1	104,1	104,3	105,8	105,1	104,2	Индекс цен на продукцию рыболовства и аквакультуры
Көліктің барлық түрлерімен жүк тасымалдау тарифтерінің индексі	100,4	110,5	101,3	111,8	116,4	115,9	102,4	113,6	125,9	Индекс тарифов на перевозку грузов всеми видами транспорта
автомобиль	105,3	109,7	103,2	102,1	103,4	105,0	101,4	103,2	98,4	автомобильным
әуе	82,9	99,8	108,0	100,0	100,0	104,3	100,0	100,0	100,0	воздушным
теміржол	98,9	116,8	99,7	119,1	121,5	114,8	101,7	105,7	120,8	железнодорожным
құбыр	102,9	99,7	103,8	100,1	108,8	118,5	103,3	124,2	135,2	трубопроводным
ішкі су	101,5	109,9	99,6	164,9	114,7	104,5	100,4	103,1	99,5	внутренним водным
Заңды тұлғаларға көрсетілген почталық және курьерлік қызметтер тарифтерінің индексі	100,8	112,5	104,9	102,3	98,1	106,0	100,4	115,9	112,0	Индекс тарифов на услуги почтовые и курьерские для юридических лиц
Заңды тұлғаларға көрсетілген байланыс қызметтері тарифтерінің индексі	96,0	100,2	99,7	110,6	94,5	91,5	94,2	95,0	100,7	Индекс тарифов на услуги связи для юридических лиц
Көтерме саудада сату бағасының индексі	111,3	107,8	103,1	110,8	104,3	108,1	102,8	109,2	104,9	Индекс цен оптовых продаж

	2007	2008	2009	2010	2011	2012	2013	2014	2015	
Өнімдердің экспорттық жеткізілімдері бағасының индексі	146,5	86,4	110,2	122,3	131,1	97,7	94,4	92,3	73,5	Индекс цен экспортных поставок продукции
Өнімдердің импорттық түсімдері бағасының индексі	114,9	113,6	100,8	111,0	103,2	93,2	105,4	104,8	89,0	Индекс цен импортных поступлений продукции
өткен жылға к предыдущему году										
Тұтыну бағасының индексі	110,8	117,0	107,3	107,1	108,3	105,1	105,8	106,7	106,6	Индекс потребительских цен
Өнеркәсіп өнімдерін өндіруші кәсіпорындар бағасының индексі	112,4	136,8	78,0	125,2	127,2	103,5	99,7	109,5	79,5	Индекс цен предприятий-производителей промышленной продукции
Өндірістік-техникалық мақсаттағы өнімдерді сатып алу бағасының индексі	107,9	125,6	100,1	113,4	122,5	100,6	103,8	106,7	98,0	Индекс цен приобретения продукции производственно-технического назначения
Құрылыстағы баға индексі	105,8	108,1	105,8	104,6	104,6	104,9	103,8	104,2	102,8	Индекс цен в строительстве
құрылыс-монтаж жұмыстарына	106,2	108,3	105,4	104,2	104,3	105,4	104,0	104,5	102,7	на строительно-монтажные работы
Ауыл шаруашылығы өнімін өткізу бағасының индексі	120,3	139,4	103,1	93,3	127,6	96,2	115,5	99,1	106,9	Индекс цен реализации на продукцию сельского хозяйства
өсімдік шаруашылығы	126,6	151,9	100,5	83,5	135,6	86,9	123,5	96,0	112,1	растениеводства
мал шаруашылығы	112,0	122,5	106,6	106,5	116,4	107,9	103,3	102,7	99,1	животноводства
Ауыл шаруашылық құралымдары үшін өндірістік-техникалық мақсаттағы өнім мен қызметтің баға индексі	116,9	122,6	97,0	115,3	115,7	103,9	108,0	100,1	97,5	Индекс цен на продукцию производственно-технического назначения и услуги для сельскохозяйственных формирований
өнеркәсіп өнімі	117,7	124,3	95,8	115,7	115,7	103,9	108,0	100,2	97,0	продукция промышленная
ауыл шаруашылық құралымдарына көрсетілген қызметтері	118,0	107,2	104,9	111,7	115,3	105,6	103,6	100,6	100,7	услуги, оказанные сельхозформированиям
сатып алынған ауыл шаруашылығы өнімі	108,7	116,4	106,5	110,7	117,2	98,5	123,3	97,4	107,1	приобретенная продукция сельского хозяйства
Орман шаруашылығы өнімі мен қызметтеріне баға индексі	107,2	109,6	106,1	104,7	108,4	100,6	101,0	102,2	101,3	Индекс цен на продукцию и услуги лесного хозяйства
Балық аулау және акваөсіру өнімінің баға индексі	...	...	...	...	105,8	102,9	107,7	107,5	99,9	Индекс цен на продукцию рыболовства и аквакультуры
Көліктің барлық түрлерімен жүк тасымалдау тарифтерінің индексі	100,9	108,9	103,7	111,8	114,7	110,2	109,1	113,2	109,0	Индекс тарифов на перевозку грузов всеми видами транспорта
автомобиль	104,8	109,2	105,3	101,8	102,7	104,1	103,7	102,5	99,6	автомобильным
әуе	92,2	89,8	106,0	101,9	100,0	101,8	102,5	100,0	100,0	воздушным
теміржол	100,3	112,6	103,4	119,1	121,5	111,1	105,1	105,7	107,3	железнодорожным
құбыр	101,6	102,4	103,8	100,3	103,5	111,9	114,5	123,4	112,1	трубопроводным
ішкі су	101,6	106,6	103,4	132,5	135,5	107,7	102,3	101,9	100,9	внутренним водным
Заңды тұлғаларға көрсетілген почталық және курьерлік қызметтер тарифтерінің индексі	100,7	112,8	104,7	102,3	99,0	99,0	105,7	115,9	107,2	Индекс тарифов на услуги почтовые и курьерские для юридических лиц
Заңды тұлғаларға көрсетілген байланыс қызметтері тарифтерінің индексі	92,6	99,8	99,6	106,3	100,4	93,2	94,8	92,6	98,6	Индекс тарифов на услуги связи для юридических лиц
Көтерме саудада сату бағасының индексі	109,5	117,3	100,4	106,0	112,4	101,8	106,7	107,7	100,4	Индекс цен оптовых продаж

Жалғасы

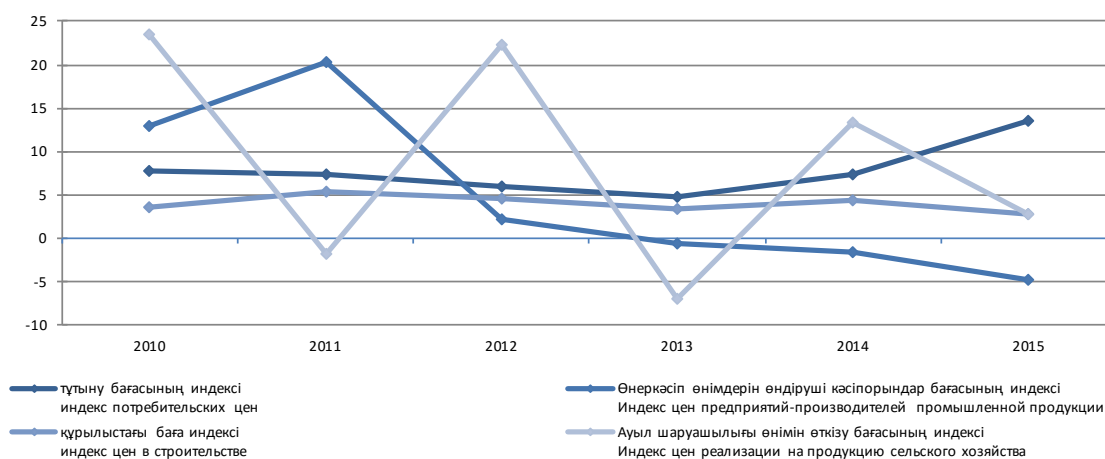
Продолжение

	2007	2008	2009	2010	2011	2012	2013	2014	2015	
Өнімдердің экспорттық жеткізілімдері бағасының индексі	114,8	148,1	64,2	132,6	146,7	105,0	96,9	94,7	77,9	Индекс цен экспортных поставок продукции
Өнімдердің импорттық түсімдері бағасының индексі	108,6	124,7	97,2	107,1	112,4	96,0	95,5	111,2	92,9	Индекс цен импортных поступлений продукции

### Бағалар мен тарифтердің экономика секторлары бойынша индексі Индекс цен и тарифов по секторам экономики

кезең соңына, өткен жылғы желтоқсанға пайызбен

на конец периода, в процентах к декабрю предыдущего года



### 1.2 Құрылыстағы бағаның индексі Индекс цен в строительстве

пайызбен

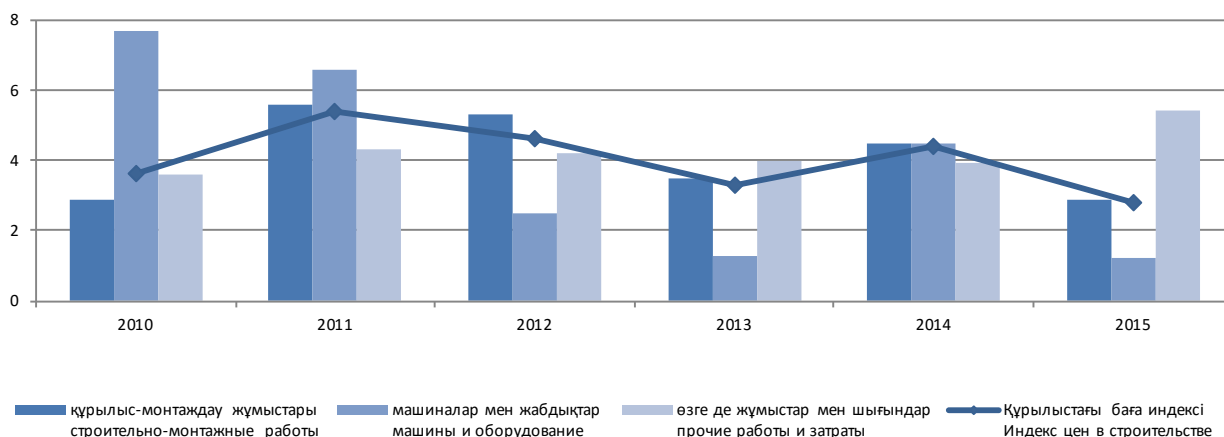
в процентах

	2011	2012	2013	2014	2015	
кезең соңына, өткен жылғы желтоқсанға на конец периода, к декабрю предыдущего года						
Құрылыстағы баға индексі	105,4	104,6	103,3	104,4	102,8	Индекс цен в строительстве
құрылыс-монтаждау жұмыстары	105,6	105,3	103,5	104,5	102,9	строительно-монтажные работы
машиналар мен жабдықтар	106,6	102,5	101,3	104,5	101,2	машины и оборудование
өзге де жұмыстар мен шығындар	104,3	104,2	104,0	103,9	105,4	прочие работы и затраты
өткен жылға к предыдущему году						
Құрылыстағы баға индексі	104,6	104,9	103,8	104,2	102,8	Индекс цен в строительстве
құрылыс-монтаждау жұмыстары	104,3	105,4	104,0	104,5	102,7	строительно-монтажные работы
машиналар мен жабдықтар	107,6	103,8	102,2	103,0	102,0	машины и оборудование
өзге де жұмыстар мен шығындар	103,9	104,3	104,1	103,8	104,9	прочие работы и затраты

### Құрылыстағы бағаның өзгеруі Изменение цен в строительстве

кезең соңына, өткен жылғы желтоқсанға пайызбен, өсуі

на конец периода, в процентах к декабрю предыдущего года, прирост



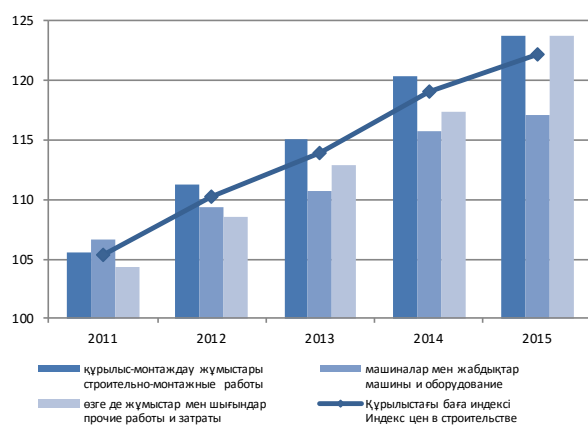
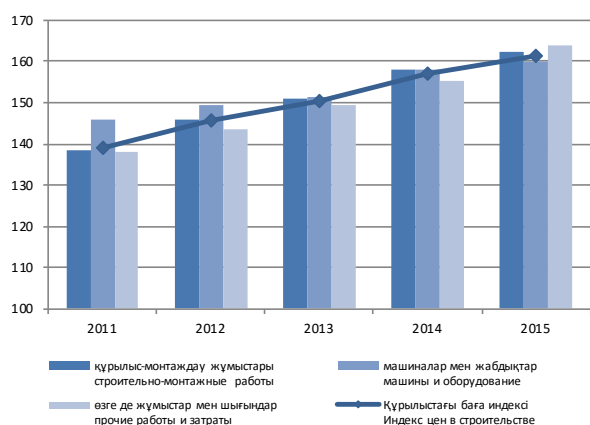
### 1.3 Құрылыстағы бағаның индексі Индекс цен в строительстве

кезең соңына, пайызбен

на конец периода, в процентах

	2011	2012	2013	2014	2015	
1991 жылғы металдық бағаға, есемен к сметным ценам 1991г., в размах						
Құрылыстағы баға индексі	161,308	168,800	174,331	182,046	187,063	Индекс цен в строительстве
құрылыс-монтаждау жұмыстары	197,274	207,710	215,029	224,761	231,184	строительно-монтажные работы
машиналар мен жабдықтар	169,574	173,842	176,146	184,050	186,240	машины и оборудование
өзге де жұмыстар мен шығындар	95,038	98,997	102,947	106,970	112,788	прочие работы и затраты
1995 жылғы желтоқсан = 100 Декабрь 1995г. = 100						
Құрылыстағы баға индексі	268,6	281,0	290,2	303,1	311,4	Индекс цен в строительстве
құрылыс-монтаждау жұмыстары	285,2	300,3	310,9	324,9	334,2	строительно-монтажные работы
машиналар мен жабдықтар	252,8	259,2	262,6	274,4	277,6	машины и оборудование
өзге де жұмыстар мен шығындар	285,7	297,7	309,5	321,6	339,1	прочие работы и затраты
2000 жылғы желтоқсан = 100 декабрь 2000г. = 100						
Құрылыстағы баға индексі	181,1	189,5	195,7	204,4	210,0	Индекс цен в строительстве
құрылыс-монтаждау жұмыстары	190,1	200,2	207,2	216,6	222,8	строительно-монтажные работы
машиналар мен жабдықтар	183,1	187,8	190,2	198,8	201,1	машины и оборудование
өзге де жұмыстар мен шығындар	166,9	173,8	180,8	187,8	198,0	прочие работы и затраты
2005 жылғы желтоқсан = 100 декабрь 2005г. = 100						
Құрылыстағы баға индексі	139,2	145,7	150,4	157,1	161,4	Индекс цен в строительстве
құрылыс-монтаждау жұмыстары	138,6	145,9	151,0	157,9	162,4	строительно-монтажные работы
машиналар мен жабдықтар	145,8	149,4	151,4	158,2	160,1	машины и оборудование
өзге де жұмыстар мен шығындар	137,9	143,7	149,4	155,3	163,7	прочие работы и затраты
2010 жылғы желтоқсан=100 декабрь 2010г.=100						
Құрылыстағы баға индексі	105,4	110,3	113,9	119,0	122,2	Индекс цен в строительстве
құрылыс-монтаждау жұмыстары	105,6	111,2	115,1	120,3	123,8	строительно-монтажные работы
машиналар мен жабдықтар	106,6	109,3	110,7	115,7	117,1	машины и оборудование
өзге де жұмыстар мен шығындар	104,3	108,6	112,9	117,4	123,7	прочие работы и затраты

### Құрылыстағы бағаның индексі Индекс цен в строительстве

кезең соңына пайызбен, 2000 жылғы желтоқсан=100%  
на конец периода, в процентах, декабрь 2000г.=100%кезең соңына пайызбен, 2005 жылғы желтоқсан=100%  
на конец периода, в процентах, декабрь 2005г.=100%

**1.4 2015 жылы құрылыстағы бағаның индексі**  
**Индекс цен в строительстве в 2015 году**

пайызбен

в процентах

	Құрылыстағы баға индексі Индекс цен в строительстве	Құрылыс-монтаждау жұмыстары Строительно-монтажные работы	Машиналар мен жабдықтар Машины и оборудование	Өзге де жұмыстар мен шығындар Прочие работы и затраты
өткен тоқсанға к предыдущему кварталу				
I тоқсан	100,5	100,3	100,7	101,3 I квартал
II тоқсан	100,1	99,8	100,4	101,3 II квартал
III тоқсан	100,3	100,7	98,6	101,4 III квартал
IV тоқсан	101,8	102,0	101,4	101,3 IV квартал
өткен жылғы тиісті кезеңге к соответствующему периоду предыдущего года				
I тоқсан	104,2	104,3	104,0	104,4 I квартал
II тоқсан	102,7	102,4	102,8	104,7 II квартал
I жарты жылдық	103,5	103,4	103,4	104,5 I полугодие
III тоқсан	101,6	101,5	100,4	105,1 III квартал
9 ай	102,9	102,7	102,4	104,7 9 месяцев
IV тоқсан	102,6	102,7	101,0	105,3 IV квартал
Жыл	102,8	102,7	102,0	104,9 Год
тоқсан ішінде за квартал				
I тоқсан	100,5	100,1	100,8	102,3 I квартал
II тоқсан	100,0	99,8	100,4	100,2 II квартал
III тоқсан	101,0	101,5	99,0	101,6 III квартал
IV тоқсан	101,3	101,4	101,0	101,2 IV квартал

**1.5 2015 жылы құрылыстағы бағаның индексі**  
**Индекс цен в строительстве в 2015 году**

пайызбен

в процентах

	Құрылыстағы баға индексі Индекс цен в строительстве	Құрылыс-монтаждау жұмыстары Строительно-монтажные работы	Машиналар мен жабдықтар Машины и оборудование	Өзге де жұмыстар мен шығындар Прочие работы и затраты
өткен айға к предыдущему месяцу				
Қаңтар	100,2	100,2	100,2	99,9 Январь
Ақпан	100,2	99,9	100,5	100,9 Февраль
Наурыз	100,1	100,0	100,0	101,5 Март
Сәуір	100,1	100,1	100,3	99,6 Апрель
Мамыр	99,6	99,6	99,4	100,5 Май
Маусым	100,3	100,2	100,7	100,1 Июнь
Шілде	99,7	100,2	97,9	100,6 Июль
Тамыз	100,3	100,3	100,0	100,6 Август
Қыркүйек	101,0	101,1	101,1	100,5 Сентябрь
Қазан	100,8	101,0	100,2	100,4 Октябрь
Қараша	100,3	100,2	100,6	100,5 Ноябрь
Желтоқсан	100,2	100,2	100,2	100,3 Декабрь
өткен жылғы желтоқсанға к декабрю предыдущего года				
Қаңтар	100,2	100,2	100,2	99,9 Январь
Ақпан	100,3	100,2	100,7	100,8 Февраль
Наурыз	100,5	100,1	100,8	102,3 Март
Сәуір	100,6	100,3	101,1	101,9 Апрель
Мамыр	100,2	99,8	100,5	102,4 Май
Маусым	100,5	100,0	101,2	102,6 Июнь
Шілде	100,2	100,1	99,1	103,2 Июль
Тамыз	100,4	100,4	99,1	103,7 Август
Қыркүйек	101,5	101,5	100,2	104,2 Сентябрь
Қазан	102,2	102,5	100,3	104,6 Октябрь
Қараша	102,5	102,6	100,9	105,1 Ноябрь
Желтоқсан	102,8	102,9	101,2	105,4 Декабрь
өткен жылғы тиісті айға к соответствующему месяцу предыдущего года				
Қаңтар	104,7	105,0	104,0	103,7 Январь
Ақпан	104,3	104,4	104,1	104,2 Февраль
Наурыз	103,8	103,6	103,9	105,3 Март

Жалғасы

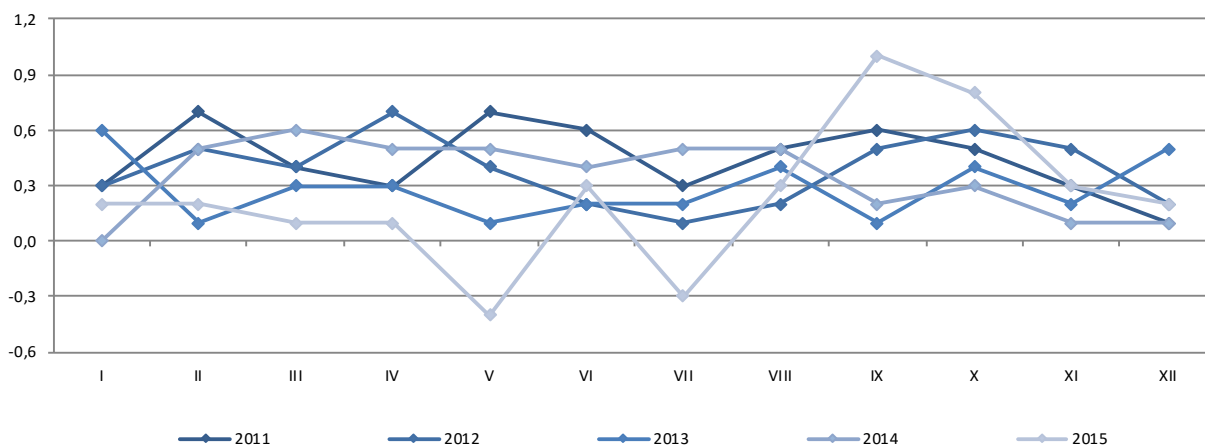
Продолжение

	Құрылыстағы баға индексі Индекс цен в строительстве	Құрылыс-монтаждау жұмыстары Строительно- монтажные работы	Машиналар мен жабдықтар Машины и оборудование	Өзге де жұмыстар мен шығындар Прочие работы и затраты	
Сәуір	103,4	103,1	103,6	104,6	Апрель
Мамыр	102,5	102,2	102,2	104,8	Май
Маусым	102,3	101,9	102,7	104,5	Июнь
Шілде	101,5	101,4	100,2	104,9	Июль
Тамыз	101,3	101,1	100,0	105,1	Август
Қыркүйек	102,1	101,9	100,9	105,3	Сентябрь
Қазан	102,5	102,7	100,6	105,1	Октябрь
Қараша	102,7	102,7	101,2	105,4	Ноябрь
Желтоқсан	102,8	102,9	101,2	105,4	Декабрь
өткен жылғы тиісті кезеңге к соответствующему периоду предыдущего года					
Қаңтар	104,7	105,0	104,0	103,7	Январь
Қаңтар-ақпан	104,5	104,7	104,0	104,0	Январь-февраль
Қаңтар-наурыз	104,2	104,3	104,0	104,4	Январь-март
Қаңтар-сәуір	104,0	104,0	103,9	104,5	Январь-апрель
Қаңтар-мамыр	103,7	103,7	103,6	104,5	Январь-май
Қаңтар-маусым	103,5	103,4	103,4	104,5	Январь-июнь
Қаңтар-шілде	103,2	103,1	102,9	104,6	Январь-июль
Қаңтар-тамыз	103,0	102,8	102,6	104,6	Январь-август
Қаңтар-қыркүйек	102,9	102,7	102,4	104,7	Январь-сентябрь
Қаңтар-қазан	102,8	102,7	102,2	104,8	Январь-октябрь
Қаңтар-қараша	102,8	102,7	102,1	104,8	Январь-ноябрь
Қаңтар-желтоқсан	102,8	102,7	102,0	104,9	Январь-декабрь
2010 жылғы желтоқсан = 100 декабрь 2010г. = 100					
Қаңтар	119,2	120,6	115,9	117,3	Январь
Ақпан	119,4	120,5	116,6	118,3	Февраль
Наурыз	119,5	120,5	116,6	120,1	Март
Сәуір	119,6	120,6	117,0	119,6	Апрель
Мамыр	119,2	120,1	116,2	120,2	Май
Маусым	119,5	120,3	117,1	120,4	Июнь
Шілде	119,2	120,5	114,6	121,1	Июль
Тамыз	119,5	120,8	114,7	121,7	Август
Қыркүйек	120,7	122,1	115,9	122,3	Сентябрь
Қазан	121,6	123,3	116,1	122,7	Октябрь
Қараша	122,0	123,5	116,8	123,3	Ноябрь
Желтоқсан	122,2	123,8	117,1	123,7	Декабрь

**Құрылыстағы бағаның өзгеруі  
Изменение цен в строительстве**

өткен айға пайызбен, өсуі

в процентах к предыдущему месяцу, прирост





## 1.6 Экономикалық қызмет түрлері бойынша құрылыстағы бағаның индексі

## Индекс цен в строительстве по видам экономической деятельности

кезең соңына, өткен жылғы желтоқсанға пайызбен

на конец периода, в процентах к декабрю предыдущего года

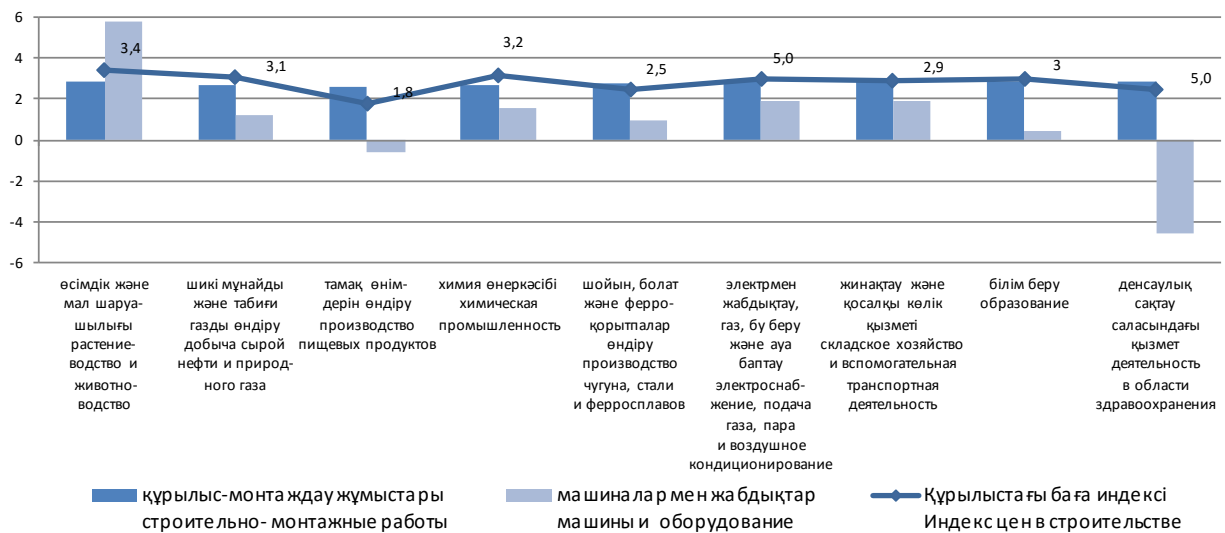
	2011	2012	2013	2014	2015	
Өсімдік және мал шаруашылығы, аңшылық және осы салаларда қызметтер ұсыну	106,4	103,9	104,0	103,8	103,4	Растениеводство и животноводство, охота и предоставление услуг в этих областях
Көмір және лигнит өндіру	104,7	103,2	104,2	102,2	102,7	Добыча угля и лигнита
Шикі мұнайды және табиғи газды өндіру	105,5	104,6	103,3	104,3	103,1	Добыча сырой нефти и природного газа
Тамақ өнімдерін өндіру	105,8	104,7	101,5	104,7	101,8	Производство продуктов питания
Тоқыма бұйымдарын өндіру	107,7	104,1	103,5	104,1	103,0	Производство текстильных изделий
Жиһаздан басқа ағаштан және тоздан жасалған бұйымдарды өндіру	105,6	104,7	101,9	104,2	102,7	Производство деревянных и пробковых изделий, кроме мебели
Химиялық өнеркәсіп өнімдерін өндіру	105,6	104,7	102,4	103,3	103,2	Производство продуктов химической промышленности
Өзге металл емес минералдық өнімдерді өндіру	105,7	104,4	102,9	103,1	102,8	Производство прочей неметаллической минеральной продукции
Шойын, болат және ферроқорытпалар өндіру	104,9	103,8	104,1	102,9	102,5	Производство чугуна, стали и ферросплавов
Негізгі бағалы және түсті металдарды өндіру	105,5	106,7	102,4	104,4	102,4	Производство основных благородных и цветных металлов
Электрмен жабдықтау, газ, бу беру және ауа баптау	105,6	104,5	102,3	104,3	103,0	Электроснабжение, подача газа, пара и воздушное кондиционирование
Суды жинау, өңдеу және бөлу	105,6	105,4	103,3	104,4	103,1	Сбор, обработка и распределение воды
Ғимараттар мен құрылыстарды салу	105,6	104,7	103,6	104,0	102,9	Строительство зданий и сооружений
Жинақтау және қосалқы көлік қызметі	105,8	105,4	103,3	104,4	102,9	Складское хозяйство и вспомогательная транспортная деятельность
Байланыс	105,2	103,5	101,4	105,0	104,0	Связь
Жылжымайтын мүлікпен жасалатын операциялар	105,5	105,4	103,3	104,4	103,0	Операции с недвижимым имуществом
Білім беру	105,8	105,4	103,3	104,4	103,0	Образование
Денсаулық сақтау және әлеуметтік қызметтер	106,4	105,0	103,5	104,2	102,5	Здравоохранение и социальные услуги
Өзге де қызметтер түрлерін ұсыну	105,8	105,3	103,4	104,5	103,6	Предоставление прочих видов услуг

## 2015 жылы экономикалық қызмет түрлері бойынша құрылыстағы бағаның өзгеруі

## Изменение цен в строительстве по видам экономической деятельности в 2015 году

кезең соңына, өткен жылдың желтоқсанға пайызбен, өсуі

на конец периода, в процентах к декабрю предыдущего года, прирост



**1.7 2015 жылы экономикалық қызмет түрлері бойынша құрылыстағы бағаның индексі**  
**Индекс цен в строительстве по видам экономической деятельности в 2015 году**

өткен айға пайызбен

в процентах к предыдущему месяцу

	Қаңтар Январь	Ақпан Февраль	Наурыз Март	Сәуір Апрель	Мамыр Май	Маусым Июнь	
Өсімдік және мал шаруашылығы, аңшылық және осы салаларда қызметтер ұсыну	100,1	100,2	100,0	100,2	99,6	100,3	Растениеводство и животноводство, охота и предоставление услуг в этих областях
Көмір және лигнит өндіру	100,0	100,0	100,2	100,1	99,7	100,3	Добыча угля и лигнита
Шикі мұнайды және табиғи газды өндіру	100,2	100,3	100,4	100,0	99,7	100,2	Добыча сырой нефти и природного газа
Тамақ өнімдерін өндіру	100,0	100,1	100,0	100,1	99,5	100,2	Производство продуктов питания
Тоқыма бұйымдарын өндіру	100,1	100,1	100,0	100,1	99,6	100,2	Производство текстильных изделий
Жиһаздан басқа ағаштан және тоздан жасалған бұйымдарды өндіру	100,2	100,1	100,1	100,0	99,7	100,1	Производство деревянных и пробковых изделий, кроме мебели
Химиялық өнеркәсіп өнімдерін өндіру	100,0	100,3	100,5	99,9	99,8	100,2	Производство продуктов химической промышленности
Өзге металл емес минералдық өнімдерді өндіру	100,1	100,0	100,1	100,1	99,6	100,2	Производство прочей неметаллической минеральной продукции
Шойын, болат және ферроқорытпалар өндіру	100,0	100,1	100,3	100,1	99,7	100,2	Производство чугуна, стали и ферросплавов
Негізгі бағалы және түрлі-түсті металдарды өндіру	100,0	100,1	100,1	100,0	99,9	100,2	Производство основных благородных и цветных металлов
Электрмен жабдықтау, газ, бу беру және ауа баптау	100,2	100,2	100,2	100,1	99,8	100,1	Электроснабжение, подача газа, пара и воздушное кондиционирование
Суды жинау, өңдеу және бөлу	100,2	100,0	100,1	100,0	99,7	100,1	Сбор, обработка и распределение воды
Ғимараттар мен құрылыстарды салу	100,2	100,0	100,1	100,1	99,6	100,1	Строительство зданий и сооружений
Жинақтау және қосалқы көлік қызметі	100,2	100,0	100,1	100,1	99,6	100,2	Складское хозяйство и вспомогательная транспортная деятельность
Байланыс	100,9	100,5	99,7	100,3	100,9	100,1	Связь
Жылжымайтын мүлікпен жасалатын операциялар	100,2	100,0	100,1	100,1	99,7	100,2	Операции с недвижимым имуществом
Білім беру	100,2	100,0	100,1	100,1	99,6	100,1	Образование
Денсаулық сақтау және әлеуметтік қызметтер	100,1	100,0	100,1	100,0	99,5	100,2	Здравоохранение и социальные услуги
Өзге де қызметтер түрлерін ұсыну	100,1	100,2	100,4	100,0	99,8	100,1	Предоставление прочих видов услуг

Жалғасы

Продолжение

	Шілде Июль	Тамыз Август	Қыркүйек Сентябрь	Қазан Октябрь	Қараша Ноябрь	Желтоқсан Декабрь	
Өсімдік және мал шаруашылығы, аңшылық және осы салаларда қызметтер ұсыну	100,5	100,3	100,8	100,8	100,3	100,3	Растениеводство и животноводство, охота и предоставление услуг в этих областях
Көмір және лигнит өндіру	99,8	100,4	101,1	100,6	100,3	100,2	Добыча угля и лигнита
Шикі мұнайды және табиғи газды өндіру	99,9	100,3	100,9	100,7	100,3	100,3	Добыча сырой нефти и природного газа
Тамақ өнімдерін өндіру	99,6	100,2	100,7	101,0	100,2	100,1	Производство продуктов питания
Тоқыма бұйымдарын өндіру	100,4	100,5	100,6	100,8	100,4	100,2	Производство текстильных изделий
Жиһаздан басқа ағаштан және тоздан жасалған бұйымдарды өндіру	100,0	100,3	100,9	100,9	100,2	100,2	Производство деревянных и пробковых изделий, кроме мебели
Химиялық өнеркәсіп өнімдерін өндіру	100,1	100,5	100,6	100,8	100,5	100,2	Производство продуктов химической промышленности
Өзге металл емес минералдық өнімдерді өндіру	100,0	100,5	100,8	100,8	100,4	100,2	Производство прочей неметаллической минеральной продукции
Шойын, болат және ферроқорытпалар өндіру	99,7	100,4	101,2	100,5	100,2	100,2	Производство чугуна, стали и ферросплавов
Негізгі бағалы және түрлі-түсті металдарды өндіру	99,8	100,4	100,7	100,8	100,2	100,2	Производство основных благородных и цветных металлов
Электрмен жабдықтау, газ, бу беру және ауа баптау	100,0	100,3	100,9	100,8	100,2	100,2	Электроснабжение, подача газа, пара и воздушное кондиционирование
Суды жинау, өңдеу және бөлу	100,2	100,3	101,0	101,0	100,2	100,2	Сбор, обработка и распределение воды
Ғимараттар мен құрылыстарды салу	100,2	100,2	101,1	101,0	100,2	100,2	Строительство зданий и сооружений
Жинақтау және қосалқы көлік қызметі	100,1	100,2	101,1	100,9	100,2	100,2	Складское хозяйство и вспомогательная транспортная деятельность
Байланыс	99,2	101,2	100,8	100,3	100,1	100,0	Связь
Жылжымайтын мүлікпен жасалатын операциялар	100,1	100,3	101,1	100,9	100,3	100,2	Операции с недвижимым имуществом
Білім беру	100,2	100,3	101,1	101,0	100,2	100,2	Образование

Жалғасы

Продолжение

	Шілде Июль	Тамыз Август	Қыркүйек Сентябрь	Қазан Октябрь	Қараша Ноябрь	Желтоқсан Декабрь	
Денсаулық сақтау және әлеуметтік қызметтер	100,0	100,2	101,1	101,0	100,3	100,2	Здравоохранение и социальные услуги
Өзге де қызметтер түрлерін ұсыну	100,3	100,3	100,9	100,8	100,3	100,2	Предоставление прочих видов услуг

**1.8 Құрылыс материалдарының топтары бойынша баға индексі**  
**Индекс цен по группам строительных материалов**

пайызбен	в процентах					
	2011	2012	2013	2014	2015	
кезең соңына, өткен жылғы желтоқсанға на конец периода, к декабрю предыдущего года						
Кен өндіру өнеркәсібі өнімі	103,8	102,5	103,0	101,1	100,5	Продукция горнодобывающей промышленности
Сүрек және сүректен жасалған бұйымдар	102,8	100,1	101,3	100,8	101,0	Древесина и изделия из древесины
Мұнайды қайта өңдеу өнімдері	103,8	102,5	102,0	105,9	99,6	Продукты переработки нефти
Бояулар, лактар және осыған ұқсас жабындар	102,5	102,4	102,9	100,3	98,6	Краски, лаки и покрытия аналогичные
Пластмассадан жасалған бұйымдар	101,6	100,4	99,4	102,5	105,0	Изделия из пластмасс
Линолеум және икемділік еден жабындары	101,6	100,8	100,3	98,8	101,3	Линолеум и эластичные напольные покрытия
Табақты шыны	102,7	102,0	98,9	99,7	93,8	Стекло листовое
Санитарлық-техникалық қыш бұйымдар	102,6	97,8	100,8	98,6	98,1	Изделия керамические санитарно-технические
Қыш тақтайшалар мен тақталар	103,7	100,0	102,4	100,2	108,7	Плитки и плиты керамические
Күйдірілген балшықтан жасалған құрылыс кірпіштері, тақтайшалар және бұйымдар	103,6	100,1	99,4	100,7	100,6	Кирпичи, плитки и изделия строительные из глины обожженной
Цемент, әк және ғаныш	103,5	104,3	100,5	99,6	94,3	Цемент, известь и гипс
Құрылыстық мақсаттарға арналған бетоннан жасалған бұйымдар	100,6	103,1	101,4	101,2	99,0	Изделия из бетона для строительных целей
Құрылыстық мақсаттарға арналған ғаныштан жасалған бұйымдар	104,1	101,9	102,9	102,0	98,1	Изделия из гипса для строительных целей
Бетондар мен ерітінділер	102,0	101,8	105,7	101,0	98,9	Бетоны и растворы
Фиброцемент	100,3	97,4	100,0	124,9	97,5	Фиброцемент
Металл емес минералды бұйымдар	106,3	104,0	102,9	96,7	108,7	Изделия минеральные неметаллические
Негізгі қара металдар: темір, шойын, болат және ферросплавтар	102,2	98,7	98,2	103,3	98,5	Металлы черные основные: железо, чугун, сталь и ферросплавы
Металл құбырлар	101,9	99,9	100,3	101,1	99,5	Трубы металлические
Металл құрылымдар	106,6	103,6	96,7	100,8	104,2	Металлоконструкции
Электр жабдықтары	102,1	100,3	110,4	100,1	106,3	Оборудование электрическое
өткен жылға к предыдущему году						
Кен өндіру өнеркәсібі өнімі	103,0	103,9	102,0	101,8	101,7	Продукция горнодобывающей промышленности
Сүрек және сүректен жасалған бұйымдар	101,6	101,3	100,9	101,3	100,5	Древесина и изделия из древесины
Мұнайды қайта өңдеу өнімдері	101,9	102,8	102,9	103,7	102,9	Продукты переработки нефти
Бояулар, лактар және осыған ұқсас жабындар	101,2	102,9	102,3	102,2	98,5	Краски, лаки и покрытия аналогичные
Пластмассадан жасалған бұйымдар	98,3	101,1	100,1	101,1	101,7	Изделия из пластмасс
Линолеум және икемділік еден жабындары	100,1	102,0	100,4	100,4	98,8	Линолеум и эластичные напольные покрытия
Табақты шыны	106,0	100,0	101,7	97,9	95,6	Стекло листовое
Санитарлық-техникалық қыш бұйымдар	102,3	99,3	100,5	98,4	99,4	Изделия керамические санитарно-технические
Қыш тақтайшалар мен тақталар	102,9	101,7	100,8	101,9	104,2	Плитки и плиты керамические
Күйдірілген балшықтан жасалған құрылыс кірпіштері, тақтайшалар және бұйымдар	101,9	102,3	100,2	100,2	99,1	Кирпичи, плитки и изделия строительные из глины обожженной
Цемент, әк және ғаныш	102,3	102,7	103,3	100,6	94,6	Цемент, известь и гипс
Құрылыстық мақсаттарға арналған бетоннан жасалған бұйымдар	101,6	101,0	102,8	102,0	99,4	Изделия из бетона для строительных целей
Құрылыстық мақсаттарға арналған ғаныштан жасалған бұйымдар	103,3	103,2	102,2	102,0	100,3	Изделия из гипса для строительных целей
Бетондар мен ерітінділер	101,7	102,0	104,1	103,3	99,2	Бетоны и растворы
Фиброцемент	100,5	99,6	97,5	111,2	111,9	Фиброцемент
Металл емес минералды бұйымдар	104,6	105,1	103,4	99,7	92,4	Изделия минеральные неметаллические
Негізгі қара металдар: темір, шойын, болат және ферросплавтар	105,5	99,7	98,5	102,1	98,1	Металлы черные основные: железо, чугун, сталь и ферросплавы
Металл құбырлар	101,1	100,9	99,8	101,2	99,8	Трубы металлические
Металл құрылымдар	114,0	104,3	97,8	101,9	102,6	Металлоконструкции
Электр жабдықтары	100,9	101,5	102,9	107,3	102,8	Оборудование электрическое

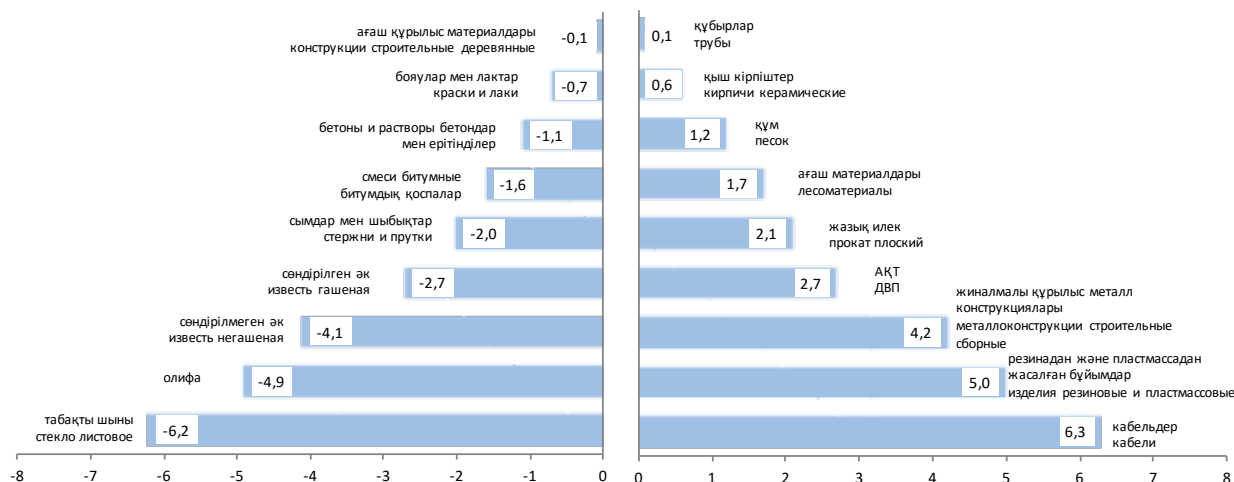
2010 жылғы желтоқсан = 100  
Декабрь 2010г. = 100

Кен өндіру өнеркәсібі өнімі	103,9	106,4	109,6	110,8	111,3	Продукция горнодобывающей промышленности
Сүрек және сүректен жасалған бұйымдар	102,8	102,9	104,3	105,1	106,1	Древесина и изделия из древесины
Мұнайды қайта өңдеу өнімдері	103,8	106,4	108,5	114,8	114,4	Продукты переработки нефти
Бояулар, лактар және осыған ұқсас жабындар	102,5	104,9	108,0	108,3	106,8	Краски, лаки и покрытия аналогичные
Пластмассадан жасалған бұйымдар	101,6	102,0	101,4	103,9	109,1	Изделия из пластмасс
Линолеум және икемділік еден жабындары	101,6	102,4	102,7	101,5	102,8	Линолеум и эластичные напольные покрытия
Табақты шыны	102,7	104,7	103,5	103,2	96,9	Стекло листовое
Санитарлық-техникалық қыш бұйымдар	102,6	100,3	101,1	99,6	97,7	Изделия керамические санитарно-технические
Қыш тақтайшалар мен тақталар	103,7	103,6	106,1	106,4	115,6	Плитки и плиты керамические
Күйдірілген балшықтан жасалған құрылыс кірпіштері, тақтайшалар және бұйымдар	103,6	103,7	103,1	103,8	104,4	Кирпичи, плитки и изделия строительные из глины обожженной
Цемент, әк және ғаныш	103,5	108,0	108,4	108,0	101,8	Цемент, известь и гипс
Құрылыстық мақсаттарға арналған бетоннан жасалған бұйымдар	100,6	103,7	105,2	106,4	105,4	Изделия из бетона для строительных целей
Құрылыстық мақсаттарға арналған ғаныштан жасалған бұйымдар	104,1	106,0	109,2	111,3	109,2	Изделия из гипса для строительных целей
Бетондар мен ерітінділер	102,0	103,8	109,7	110,8	109,6	Бетоны и растворы
Фиброцемент	100,3	97,7	97,7	122,1	119,0	Фиброцемент
Металл емес минералды бұйымдар	106,3	110,6	113,8	110,6	119,7	Изделия минеральные неметаллические
Негізгі қара металдар: темір, шойын, болат және ферросплавтар	102,2	100,8	99,0	102,3	100,8	Металлы черные основные: железо, чугуны, сталь и ферросплавы
Металл құбырлар	101,9	101,6	101,9	103,0	102,5	Трубы металлические
Металл құрылымдар	106,6	110,4	106,7	107,5	112,0	Металлоконструкции
Электр жабдықтары	102,1	102,4	113,0	113,2	120,4	Оборудование электрическое

**2015 жылғы құрылыс ұйымдары құрылыс материалдарын сатып алу бағасының индекс**  
**Индекс цен приобретения строительных материалов строительными организациями в 2015 году**

кезең соңына, өткен жылғы желтоқсанға пайызбен

на конец периода, в процентах к декабрю предыдущего года



**1.9 2015 жылы құрылыс материалдарының топтары бойынша баға индексі**  
**Индекс цен по группам строительных материалов в 2015 году**

өткен айға пайызбен

в процентах к предыдущему месяцу

	Қаңтар Январь	Ақпан Февраль	Наурыз Март	Сәуір Апрель	Мамыр Май	Маусым Июнь	
Кен өндіру өнеркәсібі өнімі	100,0	100,4	101,3	99,9	99,8	100,3	Продукция горнодобывающей промышленности
Сүрек және сүректен жасалған бұйымдар	100,0	99,8	100,0	100,0	99,9	100,1	Древесина и изделия из древесины
Мұнайды қайта өңдеу өнімдері	100,0	100,0	100,2	100,0	99,9	100,0	Продукты переработки нефти
Бояулар, лактар және осыған ұқсас жабындар	100,3	99,5	100,1	100,3	99,1	99,4	Краски, лаки и покрытия аналогичные
Пластмассадан жасалған бұйымдар	100,1	100,0	100,0	100,0	100,0	100,0	Изделия из пластмасс
Линолеум және икемділік еден жабындары	99,9	100,0	100,0	100,0	100,0	100,0	Линолеум и эластичные напольные покрытия
Табақты шыны	98,8	100,0	100,0	97,1	99,5	97,6	Стекло листовое
Санитарлық-техникалық қыш бұйымдар	100,0	100,0	100,0	100,0	100,0	100,0	Изделия керамические санитарно-технические
Қыш тақтайшалар мен тақталар	100,0	100,3	100,0	99,6	102,9	99,8	Плитки и плиты керамические
Күйдірілген балшықтан жасалған құрылыс кірпіштері, тақтайшалар және бұйымдар	100,0	100,0	100,0	100,0	98,3	99,9	Кирпичи, плитки и изделия строительные из глины обожженной
Цемент, әк және ғаныш	99,5	99,1	99,3	99,8	96,4	99,5	Цемент, известь и гипс
Құрылыстық мақсаттарға арналған бетоннан жасалған бұйымдар	100,0	100,0	99,9	99,2	99,9	100,1	Изделия из бетона для строительных целей
Құрылыстық мақсаттарға арналған ғаныштан жасалған бұйымдар	101,5	100,4	99,7	100,0	99,1	99,2	Изделия из гипса для строительных целей
Бетондар мен ерітінділер	100,1	100,4	99,8	98,7	99,9	99,8	Бетоны и растворы
Фиброцемент	101,5	100,4	99,7	100,0	100,0	100,0	Фиброцемент
Металл емес минералды бұйымдар	100,0	100,0	89,7	99,8	98,1	100,4	Изделия минеральные неметаллические
Негізгі кара металдар: темір, шойын, болат және ферросплавтар	99,6	99,0	99,1	98,8	99,4	99,9	Металлы черные основные: железо, чугуны, сталь и ферросплавы
Металл құбырлар	100,0	99,9	99,9	99,8	100,0	99,6	Трубы металлические
Металл құрылымдар	100,0	103,5	100,2	100,0	99,7	100,0	Металлоконструкции
Электр жабдықтары	100,0	99,9	100,0	99,9	100,5	100,0	Оборудование электрическое

Жалғасы

Продолжение

	Шілде Июль	Тамыз Август	Қыркүйек Сентябрь	Қазан Октябрь	Қараша Ноябрь	Желтоқсан Декабрь	
Кен өндіру өнеркәсібі өнімі	99,5	101,1	98,3	100,7	99,3	99,9	Продукция горнодобывающей промышленности
Сүрек және сүректен жасалған бұйымдар	100,6	99,9	100,5	100,1	100,0	100,0	Древесина и изделия из древесины
Мұнайды қайта өңдеу өнімдері	99,8	99,8	99,7	100,2	100,1	99,7	Продукты переработки нефти
Бояулар, лактар және осыған ұқсас жабындар	100,0	99,7	99,5	100,0	100,0	100,6	Краски, лаки и покрытия аналогичные
Пластмассадан жасалған бұйымдар	100,0	100,0	101,1	100,4	103,3	100,1	Изделия из пластмасс
Линолеум және икемділік еден жабындары	100,0	100,0	101,0	100,0	100,4	100,0	Линолеум и эластичные напольные покрытия
Табақты шыны	97,7	102,0	100,5	99,9	100,7	100,0	Стекло листовое
Санитарлық-техникалық қыш бұйымдар	102,1	100,0	96,0	100,0	100,0	100,0	Изделия керамические санитарно-технические
Қыш тақтайшалар мен тақталар	100,0	103,1	99,9	105,6	100,0	97,5	Плитки и плиты керамические
Күйдірілген балшықтан жасалған құрылыс кірпіштері, тақтайшалар және бұйымдар	100,0	100,0	100,0	100,0	100,0	102,3	Кирпичи, плитки и изделия строительные из глины обожженной
Цемент, әк және ғаныш	100,2	100,1	99,5	100,6	100,2	100,1	Цемент, гипс и известь
Құрылыстық мақсаттарға арналған бетоннан жасалған бұйымдар	100,0	100,0	99,9	100,0	100,0	100,0	Изделия из бетона для строительных целей
Құрылыстық мақсаттарға арналған ғаныштан жасалған бұйымдар	96,0	99,9	100,4	99,7	99,7	102,6	Изделия из гипса для строительных целей
Бетондар мен ерітінділер	100,2	99,8	99,3	100,3	100,9	99,9	Бетоны и растворы
Фиброцемент	95,9	100,0	100,0	100,0	100,0	100,0	Фиброцемент
Металл емес минералды бұйымдар	99,7	99,9	101,4	100,8	121,1	100,0	Изделия минеральные неметаллические

	Шілде Июль	Тамыз Август	Қыркүйек Сентябрь	Қазан Октябрь	Қараша Ноябрь	Желтоқсан Декабрь	
Негізгі қара металдар: темір, шойын, болат және ферросплавтар	100,2	100,0	101,2	101,2	100,1	100,0	Металлы черные основные: железо, чугун, сталь и ферросплавы
Металл құбырлар	100,0	100,0	100,1	100,0	100,1	100,0	Трубы металлические
Металл құрылымдар	100,1	100,0	100,0	100,0	100,6	100,0	Металлоконструкции
Электр жабдықтары	99,8	105,8	100,0	100,1	100,0	100,2	Оборудование электрическое

**1.10 Құрылыс материалдарының жекелеген түрлерін құрылыс ұйымдары сатып алған бағасының индексі**  
**Индекс цен приобретения строительными организациями отдельных видов строительных материалов**

пайызбен

в процентах

	2011	2012	2013	2014	2015	
кезең соңына, өткен жылғы желтоқсанға на конец периода, к декабрю предыдущего года						
Кен өндіру өнеркәсібі өнімі						Продукция горнодобывающей промышленности
Қиыршықтас, ұсақтас және шақпақтас	101,1	102,3	101,0	98,1	99,7	Щебень, галька и кремль
Құрылыстық құм	106,4	101,9	105,1	104,9	101,2	Песок строительный
Құрылыстық малта тас	105,5	106,9	102,8	100,1	100,9	Гравий строительный
Сүрек және сүректен жасалған бұйымдар						Древесина и изделия из древесины
Араланған немесе жарылған, бөліктерге кесілген немесе аршылған қылқан жапырақты ағаш материалдары	105,8	98,3	101,3	101,1	102,7	Лесоматериалы хвойных пород, распиленные или расколотые, разрезанные на части или лущенные
Ағаш жаңқалы тақталар	100,7	99,5	101,6	81,2	99,2	Плиты древесно-стружечные
Ағаш талшықты тақталар	101,9	100,3	104,5	95,8	102,7	Плиты древесно-волокнистые
Әйнектелген терезелер мен есіктер және олардың ағаш жақтаулары	100,7	100,0	100,8	99,4	99,9	Окна, двери застекленные и их рамы, деревянные
Мұнайды қайта өңдеу өнімдері						Продукты переработки нефти
Мұнай және тақтатас битумы	103,8	102,5	102,0	105,9	99,6	Битумы нефтяной и сланцевый
Бояулар, лактар және осыған ұқсас жабындар						Краски, лаки и покрытия аналогичные
Бояулар және эмальдар	103,0	102,8	101,8	100,2	99,2	Краски и эмали
Олифа	101,5	100,0	100,1	100,0	95,1	Олифа
Лактар	99,3	101,5	115,2	99,8	100,4	Лаки
Пластмассадан жасалған бұйымдар						Изделия из пластмасс
Пластмассадан жасалған терезелер мен терезе қораптары, терезе алды тақтайлар	100,1	100,5	99,8	102,4	...	Окна и коробки оконные, подоконники из пластмасс
Линолеум және икемділік еден жабындары						Линолеум и эластичные напольные покрытия
Линолеум және икемділік еден жабындары	101,6	100,8	100,3	98,8	101,3	Линолеум и эластичные напольные покрытия
Шыны және шыныдан жасалған бұйымдар						Стекло и изделия из стекла
Құйылған және жұқартылған арқауланбаған шыны	102,7	101,9	98,8	99,7	93,9	Стекло литое и прокатное листовое, неармированное
Санитарлық-техникалық қыш бұйымдар						Изделия керамические санитарно- технические
Жұғыштар, қыш раковиналар	102,6	96,9	96,1	100,0	100,0	Мойки, раковины керамические
Қыш унитаздар	102,6	98,3	105,0	98,0	97,0	Унитазы керамические
Қыш тақтайшалар мен тақталар						Плитки и плиты керамические
Таскестелік жұмыстарға арналған қыш, зертастық тақтайшалар, текшелер және осыған ұқсас бұйымдар	103,5	99,2	101,0	104,2	105,3	Плитки, кубики и аналогичные изделия для работ мозаичных, керамические, глазурованные
Төсеуге, пешке және қабырғаларға арналған қыш, зертасталмаған тақталар, тақтайшалар	103,8	100,7	103,7	96,5	111,3	Плиты, плитки для мощения, для печей и стен, керамические, неглазурованные
Кірпіш						Кирпич
Қыштан жасалған құрылыстық отқа төзімсіз кірпіштер	103,6	100,1	98,5	100,4	100,6	Кирпичи керамические неогнеупорные строительные
Силикат және қож кірпіштері	101,1	101,5	102,0	96,8	98,7	Кирпичи силикатные и шлаковые
Цемент, әк және ғаныш						Цемент, известь и гипс
Портландцемент	103,0	105,5	100,3	99,2	92,7	Портландцемент
Әк	104,7	100,8	100,8	100,6	96,7	Известь
Құрылыстық мақсаттарға арналған бетоннан жасалған бұйымдар						Изделия из бетона для строительных целей
Өнеркәсіптік құрылысқа арналған сыртқы қабырға панельдері	100,6	100,9	101,4	101,2	99,1	Панели наружных стен для промышленного строительства



	2011	2012	2013	2014	2015	
Ішкі қабырғаның көтергіш панельдері	100,3	103,1	101,4	101,2	99,1	Панели внутренних стен несущие
Көп қуысты жабын және аражабын тақталар	100,6	105,0	100,5	102,0	100,1	Плиты покрытий и перекрытий ребристые
Көп қуысты жабын және аражабын тақталар	101,0	100,9	103,1	99,7	97,0	Плиты покрытий и перекрытий многоспустотные
Құрылыстық мақсаттарға арналған ғаныштан жасалған бұйымдар						Изделия из гипса для строительных целей
Ғаныштан жасалған тақталар мен бұйымдар	101,6	100,8	102,9	102,8	97,8	Плиты и изделия из гипса
Бетондар және ерітінділер						Бетоны и растворы
Тауарлық бетон	101,6	102,6	106,4	100,7	99,1	Бетон товарный
Құрылыс ерітінділері	103,0	100,3	104,8	102,0	98,3	Растворы строительные
Асбестоцементтен, фиброцементтен жасалған бұйымдар						Изделия из асбестоцемента, фиброцемента
Жәй пішіндегі асбестоцементтен жасалған табақтар	98,4	99,1	100,5	102,7	97,5	Листы из асбестоцемента обыкновенного профиля
Күшейтілген пішіндегі асбестоцементтен жасалған табақтар	100,0	104,6	100,5	102,7	97,5	Листы из асбестоцемента усиленного профиля
Асбестоцементтен жасалған құбырлар, түтіктер және олардың фитингтері	100,4	97,2	100,0	126,1	97,5	Трубы, трубки и фитинги к ним из асбестоцемента,
Өзге де металл емес минералдық бұйымдар						Изделия минеральные неметаллические прочие
Асфальттан немесе осыған ұқсас материалдардан жасалған шатырлық немесе қаптамалық бұйымдар	101,6	103,4	100,2	101,6	98,7	Изделия кровельные или облицовочные из асфальта или материалов аналогичных
Битум қоспалары	109,0	101,6	100,2	98,3	98,4	Смеси битумные
Керамзиттік малтатас	101,2	101,5	106,2	100,0	92,9	Гравий керамзитовый
Минералды мақта тақталары	110,8	103,1	102,0	78,5	110,1	Плиты минераловатные
Негізгі қара металдар: темір, шойын, болат және ферросплаватр						Металлы черные основные: железо, чугун, сталь и ферросплавы
Өзге де легіріленген болаттан жасалған ені 600 мм кем ыстықтай илектеліп одан әрі өңделмеген жазық илек	103,5	97,4	98,1	104,2	102,1	Прокат плоский из стали легированной прочей горячекатаный шириной менее 600 мм
Легіріленбеген болаттан жасалған, ыстықтай илектелген ашық профильдер	102,6	100,1	99,3	102,9	99,7	Профили открытые из стали нелегированной, горячекатаные
Легіріленбеген болаттан жасалған, штампталған, ыстықтай илектелген, өзге де өзектер мен шыбықтар	101,9	98,0	97,6	103,5	98,0	Стержни и прутки прочие из стали нелегированной, штампованные, горячекатаные
Құбырлар						Трубы
Құйма шойыннан жасалған құбырлар	104,5	97,7	100,3	100,0	100,3	Трубы из чугуна литейного
Шеген құбырлар	102,4	100,2	104,2	99,7	98,6	Трубы обсадные
Дәнекерленген, сыртқы диаметрі 406,4 мм аспайтын, газ құбырларына арналған болат құбырлар	100,7	98,6	98,7	102,5	100,3	Трубы для газопроводов сварные, с наружным диаметром не более 406,4 мм, стальные
Дәнекерленген, қимасы дөңгелек, сыртқы диаметрі 406,4 мм аспайтын өзге де болат құбырлар мен түтіктер	103,4	101,0	99,0	100,6	99,1	Трубы и трубки прочие сварные, круглого сечения, с наружным диаметром не более 406,4 мм, из стали нержавеющей
Металдан жасалған дайын бұйымдар, машиналар мен жабдықтардан басқасы						Изделия металлические готовые, кроме машин и оборудования
Құрылыстық құрама шойын немесе болат құрылымдар	107,1	103,7	96,7	100,8	104,1	Конструкции строительные сборные из металлов черных
Орталықтан жылытуға арналған радиаторлар	100,2	101,1	100,2	98,8	100,0	Радиаторы для центрального отопления без нагрева электрического, из металлов черных
Құйма шойыннан жасалған ванналар	101,3	95,3	101,4	100,0	102,3	Ванны из чугуна литейного
Электр жабдықтары						Оборудование электрическое
Кернеуі 1000 В қосқышы бар немесе қосқышсыз электр сымдар мен кабельдер	104,4	100,2	99,6	104,1	100,5	Провода и кабели электрические с соединителями или без них на напряжение 1000 В
Кернеуі 80 В-тан жоғары, бірақ 1000 В-тан аспайтын қосқышы бар немесе қосқышсыз электр сымдар мен кабельдер	102,3	103,3	101,9	101,3	109,6	Провода и кабели электрические с соединителями или без них на напряжение более 80 В, но менее 1000 В
Қыздырғыш шамдарымен пайдалануға арналған өнеркәсіптік жарықтандыру аппаратурасы	101,1	99,3	97,7	96,5	100,0	Аппаратура осветительная промышленная для использования с лампами накаливания

	2011	2012	2013	2014	2015	
Люминесценттік шамдармен пайдалануға арналған өнеркәсіптік жарықтандыру аппаратуралары	99,0	92,3	98,1	100,0	100,0	Аппаратура осветительная промышленная для использования с лампами люминесцентными
		өткен жылға				
		к предыдущему году				
Кен өндіру өнеркәсібі өнімі						Продукция горнодобывающей промышленности
Қиыршық тас, малта тас, шақпақ тас	102,3	102,7	100,3	98,9	100,0	Щебень, галька и кремь
Құрылыстық құм	103,6	104,9	103,3	105,4	104,1	Песок строительный
Құрылыстық малта тас	103,0	105,6	106,4	101,9	99,3	Гравий строительный
Сүрек және сүректен жасалған бұйымдар						Древесина и изделия из древесины
Араланған немесе жарылған, бөліктерге кесілген немесе аршылған қылқан жапырақты ағаш материалдары	103,3	102,3	99,8	101,6	101,0	Лесоматериалы хвойных пород, распиленные или расколотые, разрезанные на части или лущенные
Сүрек-жаңқалы тақталар	100,3	100,1	100,8	89,6	90,4	Плиты древесно-стружечные
Сүрек-талшықты тақталар	101,4	100,4	102,2	101,4	97,7	Плиты древесно-волоконистые
Әйнектелген терезелер мен есіктер және олардың ағаш жақтаулары	100,5	100,1	101,0	99,7	99,7	Окна, двери застекленные и их рамы, деревянные
Мұнайды қайта өңдеу өнімдері						Продукты переработки нефти
Мұнай және тақтатас битумы	101,9	102,8	102,9	103,7	102,9	Битумы нефтяной и сланцевый
Бояулар, лактар және осыған ұқсас жабындар						Краски, лаки и покрытия аналогичные
Бояулар және эмальдар	101,3	103,7	101,7	101,9	98,3	Краски и эмали
Олифа	100,9	100,2	100,7	99,8	97,6	Олифа
Лактар	100,9	100,2	108,6	107,0	100,4	Лаки
Пластмассадан жасалған бұйымдар						Изделия из пластмасс
Пластмассадан жасалған терезелер мен терезе қораптары, терезе алды тақтайлар	99,1	99,5	100,6	101,2	...	Окна и коробки оконные, подоконники из пластмасс
Линолеум және икемділік еден жабындары						Линолеум и эластичные напольные покрытия
Линолеум және икемділік еден жабындары	100,1	102,0	100,4	100,4	98,8	Линолеум и эластичные напольные покрытия
Шыны және шыныдан жасалған бұйымдар						Стекло и изделия из стекла
Құйылған және жұқартылған, арқауланбаған шыны	106,1	100,0	101,7	97,8	95,6	Стекло литое и прокатное листовое неармированное
Санитарлық-техникалық қыш бұйымдар						Изделия керамические санитарно-технические
Жұғыштар, қыш раковиналар	102,4	98,5	98,1	97,4	100,0	Мойки, раковины керамические
Қыш унитаздар	102,3	99,9	102,6	99,9	99,2	Унитазы керамические
Қыш тақтайшалар мен тақталар						Плитки и плиты керамические
Таскестелік жұмыстарға арналған қыш, зертастық тақтайшалар, текшелер және осыған ұқсас бұйымдар	102,1	101,7	100,0	103,7	103,3	Плитки, кубики и аналогичные изделия для работ мозаичных, керамические, глазурованные
Төсеуге, пешке және қабырғаларға арналған қыш, зертасталмаған тақталар, тақтайшалар	103,5	101,7	101,5	100,1	104,5	Плиты, плитки для мощения, для печей и стен, керамические, неглазурованные
Кірпіш						Кирпич
Қыштан жасалған құрылыстық отқа төзімсіз кірпіштері	102,0	102,3	99,8	99,5	99,0	Кирпичи керамические неогнеупорные строительные
Силикат және қож кірпіштері	101,0	101,8	101,6	99,5	97,4	Кирпичи силикатные и шлаковые
Цемент, әк және ғаныш						Цемент, гипс, известь
Портландцемент	102,5	102,4	103,9	100,5	92,7	Портландцемент
Әк	101,5	102,9	101,6	100,4	98,9	Известь
Құрылыстық мақсаттарға арналған бетоннан жасалған бұйымдар						Изделия из бетона для строительных целей
Өнеркәсіптік құрылысқа арналған сыртқы қабырға панельдері	101,6	100,3	101,6	101,6	99,5	Панели наружных стен для промышленного строительства
Ішкі қабырғаның көтергіш панельдері	101,4	100,9	102,9	102,0	99,5	Панели внутренних стен несущие
Жабын және қырлы аражабын тақталар	102,6	101,3	103,8	101,9	100,7	Плиты покрытий и перекрытий ребристые
Көп қуысты жабын және аражабын тақталар	99,7	101,0	101,8	102,4	96,9	Плиты покрытий и перекрытий многпустотные
Құрылыстық мақсаттарға арналған ғаныштан жасалған бұйымдар						Изделия из гипса для строительных целей
Ғаныштан жасалған тақталар мен бұйымдар	101,3	101,2	101,5	102,7	100,3	Плиты и изделия из гипса

	2010	2011	2012	2013	2014	
Бетондар және ерітінділер						Бетоны и растворы
Тауарлық бетон	101,2	102,5	105,3	102,7	99,4	Бетон товарный
Құрылыс ерітінділері	102,7	101,2	102,2	104,9	98,8	Растворы строительные
Асбестоцементтен, фиброцементтен жасалған бұйымдар						Изделия из асбестоцемента, фиброцемента
Жәй пішіндегі асбестоцементтен жасалған табақтар	101,7	98,7	99,6	102,1	100,3	Листы из асбестоцемента обыкновенного профиля
Күшейтілген пішіндегі асбестоцементтен жасалған табақтар	100,0	102,3	102,6	102,1	100,3	Листы из асбестоцемента усиленного профиля
Асбестоцементтен жасалған құбырлар, түтіктер және олардың фитингтері	100,5	99,6	97,5	111,7	112,5	Трубы, трубки и фитинги к ним из асбестоцемента
Өзге де металл емес минералдық бұйымдар						Изделия минеральные неметаллические прочие
Асфальттан немесе осыған ұқсас материалдардан жасалған шатырлық немесе қаптамалық бұйымдар	100,4	102,8	102,1	101,4	99,3	Изделия кровельные или облицовочные из асфальта или материалов аналогичных
Битум қоспалары	105,6	103,5	101,6	100,0	96,9	Смеси битумные
Керамзиттік малтатас	104,8	100,8	103,6	103,9	95,3	Гравий керамзитовый
Минералды мақта тақталары	109,1	107,3	101,4	89,2	83,7	Плиты минераловатные
Негізгі қара металдар: темір, шойын, болат және ферросплавтар						Металлы черные основные: железо, чугун, сталь и ферросплавы
Өзге де легіріленген болаттан жасалған ені 600 мм кем ыстықтай илектеліп одан әрі өңделмеген жазық илек	104,8	100,1	97,3	103,3	98,9	Прокат плоский из стали легированной прочей горячекатаный шириной менее 600 мм
Легіріленбеген болаттан жасалған, ыстықтай илектелген ашық профильдер	103,6	100,9	99,7	102,3	97,6	Профили открытые из стали нелегированной горячекатаные
Легіріленбеген болаттан жасалған, штампталған, ыстықтай илектелген, өзге де өзектер мен шыбықтар	106,3	99,1	97,9	101,9	98,3	Стержни и прутки прочие из стали нелегированной, штампованные, горячекатаные
Құбырлар						Трубы
Құйма шойыннан жасалған құбырлар	102,0	101,9	98,4	100,1	100,3	Трубы из чугуна литейного
Шеген құбырлар	102,0	101,0	103,4	101,0	98,9	Трубы обсадные
Дәнекерленген, сыртқы диаметрі 406,4 мм аспайтын, газ құбырларына арналған болат құбырлар	100,4	99,7	98,4	101,4	100,6	Трубы для газопроводов сварные, с наружным диаметром не более 406,4 мм, стальные
Тоттанбайтын болаттан жасалған, дәнекерленген, қимасы дөңгелек, сыртқы диаметрі 406,4 мм аспайтын өзге де құбырлар мен түтіктер	101,5	102,5	99,1	100,9	99,4	Трубы и трубки прочие сварные, круглого сечения, с наружным диаметром не более 406,4 мм, из стали нержавеющей
Металдан жасалған дайын бұйымдар, машиналар мен жабдықтардан басқасы						Изделия металлические готовые, кроме машин и оборудования
Қара металдан жасалған құрама құрылыс конструкциялары	110,7	104,4	97,8	101,9	102,5	Конструкции строительные сборные из металлов черных
Қара металдан жасалған, электрмен қыздырылмайтын орталықтан жылытуға арналған радиаторлар	99,5	100,7	100,6	99,3	99,6	Радиаторы для центрального отопления без нагрева электрического из металлов черных
Құйма шойыннан жасалған ванналар	104,3	97,5	98,9	100,8	100,6	Ванны из чугуна литейного
Электр жабдықтары						Оборудование электрическое
Кернеуі 1000 В қосқышы бар немесе қосқышсыз электр сымдар мен кабельдер	102,5	102,2	99,4	101,7	104,8	Провода и кабели электрические с соединителями или без них на напряжение 1000 В
Кернеуі 80 В-тан жоғары, бірақ 1000 В-тан аспайтын қосқышы бар немесе қосқышсыз электр сымдар мен кабельдер	101,3	102,9	101,7	102,7	101,2	Провода и кабели электрические с соединителями или без них на напряжение более 80 В, но менее 1000 В
Қыздырғыш шамдарымен пайдалануға арналған өнеркәсіптік жарықтандыру аппаратурасы	101,0	99,8	99,7	95,1	99,4	Аппаратура осветительная промышленная для использования с лампами накаливания
Люминесценттік шамдармен пайдалануға арналған өнеркәсіптік жарықтандыру аппаратуралары	100,4	94,7	95,8	99,1	100,0	Аппаратура осветительная промышленная для использования с лампами люминесцентными

**1.11 2015 жылы құрылыс материалдарының жекелеген түрлерін құрылыс ұйымдары  
сатып алған бағасының индексі**  
**Индекс цен приобретения строительными организациями отдельных видов  
строительных материалов в 2015 году**

пайызбен

в процентах

	Қаңтар Январь	Ақпан Февраль	Наурыз Март	Сәуір Апрель	Мамыр Май	Маусым Июнь	
	өткен айға к предыдущему месяцу						
Кен өндіру өнеркәсібі өнімі							Продукция горнодобывающей промышленности
Қиыршықтас, ұсақтас және шақпақтас	100,0	100,0	101,0	99,8	100,2	99,6	Щебень, галька и кремнь
Құрылыстық құм	100,0	100,8	101,6	99,9	99,4	101,2	Песок строительный
Құрылыстық малтатас	100,0	100,0	101,0	99,8	100,0	100,0	Гравий строительный
Сүрек және сүректен жасалған бұйымдар							Древесина и изделия из древесины
Бойлай тілінген, сүргіленген немесе сіңдірілген ағаш материалдары	99,9	99,6	100,0	100,0	99,9	100,2	Лесоматериалы хвойных пород, распиленные или расколотые
Ағаш жаңқалы тақталар	100,0	100,1	98,4	100,7	100,0	100,0	Плиты древесно-стружечные
Ағаш талшықты тақталар	100,0	100,0	100,4	100,0	100,0	100,0	Плиты древесно-волоконистые
Әйнектелген терезелер мен есіктер және олардың ағаш жақтаулары	100,0	99,8	100,0	100,0	99,9	100,1	Окна и двери застекленные и их рамы, деревянные
Мұнайды қайта өңдеу өнімдері							Продукты переработки нефти
Мұнай және тақтатас битумы	100,0	100,0	100,2	100,0	99,9	100,0	Битумы нефтяной и сланцевый
Бояулар, лактар және осыған ұқсас жабындар							Краски, лаки и покрытия аналогичные
Бояулар және эмальдар	100,4	99,3	100,1	100,0	98,6	100,8	Краски и эмали
Олифа	100,0	100,0	100,0	101,3	100,8	93,4	Олифа
Лактар	100,4	100,0	100,0	100,0	100,0	100,0	Лаки
Линолеум және икемділік еден жабындары							Линолеум и эластичные напольные покрытия
Линолеум және икемділік еден жабындары	99,9	100,0	100,0	100,0	100,0	100,0	Линолеум и эластичные напольные покрытия
Шыны және шыныдан жасалған бұйымдар							Стекло и изделия из стекла
Құйылған және жұқартылған шыны	98,8	100,0	100,0	97,1	99,5	97,6	Стекло литое и прокатное листовое
Санитарлық-техникалық қыш бұйымдар							Изделия керамические санитарно-технические
Жұғыштар, қыш раковиналар	100,0	100,0	100,0	100,0	100,0	100,0	Мойки, раковины керамические
Қыш унитаздар	100,0	100,0	100,0	100,0	100,0	100,0	Унитазы керамические
Қыш тақтайшалар мен тақталар							Плитки и плиты керамические
Таскестелік жұмыстарға арналған қыш, зертастық тақтайшалар, текшелер және осыған ұқсас бұйымдар	100,0	100,5	100,0	100,0	101,0	99,4	Плитки, кубики и аналогичные изделия для работ мозаичных, керамические, глазурованные
Төсеуге, пешке және қабырғаларға арналған қыш, зертасталмаған тақталар, тақтайшалар	100,0	100,2	100,0	99,2	104,2	100,0	Плиты, плитки для мощения, для печей и стен, керамические, неглазурованные
Кірпіш							Кирпич
Қыштан жасалған құрылыстық отқа төзімсіз кірпіштері	100,0	100,0	100,0	100,0	98,3	99,9	Кирпичи керамические
Силикат және қож кірпіштері	100,0	99,5	99,9	100,0	100,0	99,4	Кирпичи силикатные и шлаковые
Цемент, әк және ғаныш							Цемент, гипс, известь
Портландцемент	99,2	98,8	99,1	99,6	94,0	100,3	Портландцемент
Әк	100,5	99,7	100,0	100,0	100,1	98,5	Известь
Құрылыстық мақсаттарға арналған бетоннан жасалған бұйымдар							Изделия из бетона для строительных целей
Өнеркәсіптік құрылысқа арналған сыртқы қабырға панельдері	100,0	100,0	99,9	99,2	99,9	100,1	Панели наружных стен для промышленного строительства
Ішкі қабырғаның көтергіш панельдері	100,0	100,0	99,9	99,2	99,9	100,1	Панели внутренних стен несущие
Жабын және қырлы аражабын тақталар	100,0	100,0	100,0	100,0	100,0	100,1	Плиты покрытий и перекрытий ребристые
Көп қуысты жабын және аражабын тақталар	100,0	100,0	99,8	97,7	99,6	100,1	Плиты покрытий и перекрытий многоспустотные
Құрылыстық мақсаттарға арналған ғаныштан жасалған бұйымдар							Изделия из гипса для строительных целей
Ғаныштан жасалған тақталар мен бұйымдар	101,5	100,4	99,7	100,0	99,0	99,2	Плиты и изделия из гипса

Жалғасы

Продолжение

	Қаңтар Январь	Ақпан Февраль	Наурыз Март	Сәуір Апрель	Мамыр Май	Маусым Июнь	
Бетондар және ерітінділер							Бетоны и растворы
Тауарлық бетон	100,0	100,1	100,1	98,5	99,9	100,0	Бетон товарный
Құрылыс ерітінділері	100,2	101,3	99,0	99,1	99,5	98,9	Растворы строительные
Асбестоцементтен, фиброцементтен жасалған бұйымдар							Изделия из асбестоцемента, фиброцемента
Жәй пішіндегі асбестоцементтен жасалған табақтар	101,5	100,4	99,7	100,0	100,0	100,0	Листы из асбестоцемента обыкновенного профиля
Күшейтілген пішіндегі асбестоцементтен жасалған табақтар	101,5	100,4	99,7	100,0	100,0	100,0	Листы из асбестоцемента усиленного профиля
Асбестоцементтен жасалған құбырлар, түтіктер және олардың фитингтері	101,5	100,4	99,7	100,0	100,0	100,0	Трубы, трубки и фитинги к ним из асбестоцемента
Өзге де металл емес минералдық бұйымдар							Изделия минеральные неметаллические прочие
Асфальттан немесе осыған ұқсас материалдардан жасалған шатырлық немесе қаптамалық бұйымдар	100,0	100,0	100,0	100,0	99,1	99,7	Изделия кровельные или облицовочные из асфальта или материалов аналогичных
Битумдалған жағымдар	100,0	98,4	100,0	100,0	100,0	100,0	Мастики битуминозные
Керамзиттік малтатас	100,0	100,0	100,0	95,3	100,0	100,0	Гравий керамзитовый
Минералды мақта тақталары	100,0	100,0	87,3	100,0	100,0	100,7	Плиты минераловатные
Негізгі қара металдар: темір, шойын, болат және ферросплавтар							Металлы черные основные: железо, чугун, сталь и ферросплавы
Өзге де легіріленген болаттан жасалған ені 600 мм кем ыстықтай илектеліп одан әрі өңделмеген жазық илек	99,9	98,7	98,8	99,2	99,9	99,9	Прокат плоский из стали легированной прочей горячекатаный шириной менее 600 мм
Легіріленбеген болаттан жасалған, ыстықтай илектелген ашық профильдер	99,9	98,4	99,0	98,5	99,5	99,9	Профили открытые из стали нелегированной горячекатаные
Легіріленбеген болаттан жасалған, штампталған, ыстықтай илектелген, өзге де өзектер мен шыбықтар	99,5	99,4	99,2	99,0	99,3	99,9	Стержни и прутки прочие из стали нелегированной, штампованные, горячекатаные
Құбырлар							Трубы
Құйма шойыннан жасалған құбырлар	100,0	100,0	100,0	100,0	100,0	100,0	Трубы из чугуна литейного
Шеген құбырлар	100,0	99,9	99,9	99,8	100,0	98,9	Трубы обсадные
Дәнекерленген, сыртқы диаметрі 406,4 мм аспайтын, газ құбырларына арналған болат құбырлар	99,9	99,9	99,9	100,0	100,0	100,1	Трубы для газопроводов сварные, с наружным диаметром не более 406,4 мм, стальные
Тоттанбайтын болаттан жасалған, дәнекерленген, қимасы дөңгелек, сыртқы диаметрі 406,4 мм аспайтын өзге де құбырлар мен түтіктер	99,9	100,0	99,9	99,6	100,0	99,7	Трубы и трубки прочие сварные, круглого сечения, с наружным диаметром не более 406,4 мм, из стали нержавеющей
Металдан жасалған дайын бұйымдар, машиналар мен жабдықтардан басқасы							Изделия металлические готовые, кроме машин и оборудования
Құрылыстық құрама шойын немесе болат құрылымдар	100,0	103,5	100,2	100,0	99,6	100,0	Конструкции чугунные или стальные строительные сборные
Алюминийден жасалған терезе және есік блоктары, табалдырықтары	100,0	103,6	100,2	100,0	99,7	100,0	Блоки дверные и оконные, пороги из алюминия
Қара металдан жасалған, электрмен қыздырылмайтын орталықтан жылытуға арналған радиаторлар	100,0	100,0	100,0	100,0	100,0	100,0	Радиаторы для центрального отопления без нагрева электрического из металлов черных
Құйма шойыннан жасалған ванналар	100,0	100,0	100,0	100,0	100,0	100,0	Ванны из чугуна литейного
Болат ванналар	100,0	100,0	100,0	100,0	100,0	100,0	Ванны стальные
Электр жабдықтары							Оборудование электрическое
Кернеуі 1000 В қосқышы бар немесе қосқышсыз электр сымдар мен кабельдер	100,6	97,4	100,6	100,0	100,0	100,0	Провода и кабели электрические с соединителями или без них на напряжение 1000 В
Кернеуі 80 В-тан жоғары, бірақ 1000 В-тан аспайтын қосқышы бар немесе қосқышсыз электр сымдар мен кабельдер	100,1	100,0	99,9	99,7	101,9	100,0	Провода и кабели электрические с соединителями или без них на напряжение более 80 В, но менее 1000 В

Жалғасы

Продолжение

	Қаңтар Январь	Ақпан Февраль	Наурыз Март	Сәуір Апрель	Мамыр Май	Маусым Июнь	
Қыздырғыш шамдарымен пайдалануға арналған өнеркәсіптік жарықтандыру аппаратурасы	100,0	100,0	100,0	100,0	100,0	100,0	Аппаратура осветительная промышленная для использования с лампами накаливания
Люминесценттік шамдармен пайдалануға арналған өнеркәсіптік жарықтандыру аппаратуралары	100,0	100,0	100,0	100,0	100,0	100,0	Аппаратура осветительная промышленная для использования с лампами люминесцентными

Жалғасы

Продолжение

	Шілде Июль	Тамыз Август	Қыркүйек Сентябрь	Қазан Октябрь	Қараша Ноябрь	Желтоқсан Декабрь	
Кен өндіру өнеркәсібі өнімі							Продукция горнодобывающей промышленности
Қиыршықтас, ұсақтас және шақпақтас	99,2	102,0	96,7	101,2	100,1	99,9	Щебень, галька и кремень
Құрылыстық құм	99,8	100,0	100,2	100,2	98,4	99,9	Песок строительный
Құрылыстық малтатас	100,0	100,0	100,0	100,0	100,0	100,0	Гравий строительный
Сүрек және сүректен жасалған бұйымдар							Древесина и изделия из древесины
Бойлай тілінген, сүргіленген немесе сіңдірілген ағаш материалдары	101,4	99,8	101,8	100,1	100,1	99,9	Лесоматериалы хвойных пород, распиленные или расколотые
Ағаш жаңқалы тақталар	100,0	100,0	100,0	100,0	100,0	100,0	Плиты древесно-стружечные
Ағаш талшықты тақталар	100,0	100,0	100,0	102,3	100,0	100,0	Плиты древесно-волоконистые
Әйнектелген терезелер мен есіктер және олардың ағаш жақтаулары	100,0	100,0	100,0	100,0	100,0	100,0	Окна и двери застекленные и их рамы, деревянные
Мұнайды қайта өңдеу өнімдері							Продукты переработки нефти
Мұнай және тақтатас битумы	99,8	99,8	99,7	100,2	100,1	99,7	Битумы нефтяной и сланцевый
Бояулар, лактар және осыған ұқсас жабындар							Краски, лаки и покрытия аналогичные
Бояулар және эмальдар	100,0	99,6	99,3	100,1	100,0	100,9	Краски и эмали
Олифа	100,0	100,4	100,0	99,3	100,0	100,0	Олифа
Лактар	100,0	100,0	100,0	100,0	100,0	100,0	Лаки
Линолеум және икемділік еден жабындары							Линолеум и эластичные напольные покрытия
Линолеум және икемділік еден жабындары	100,0	100,0	101,0	100,0	100,4	100,0	Линолеум и эластичные напольные покрытия
Шыны және шыныдан жасалған бұйымдар							Стекло и изделия из стекла
Құйылған және жұқартылған шыны	97,7	102,0	100,5	99,9	100,7	100,0	Стекло литое и прокатное листовое
Санитарлық-техникалық қыш бұйымдар							Изделия керамические санитарно-технические
Жұғыштар, қыш раковиналар	100,0	100,0	100,0	100,0	100,0	100,0	Мойки, раковины керамические
Қыш унитаздар	103,5	100,0	93,7	100,0	100,0	100,0	Унитазы керамические
Қыш тақтайшалар мен тақталар							Плитки и плиты керамические
Таскестелік жұмыстарға арналған қыш, зертастық тақтайшалар, текшелер және осыған ұқсас бұйымдар	100,0	103,4	99,8	101,0	100,0	100,0	Плитки, кубики и аналогичные изделия для работ мозаичных, керамические, глазурованные
Төсеуге, пешке және қабырғаларға арналған қыш, зертасталмаған тақталар, тақтайшалар	100,0	102,8	99,9	109,1	100,0	95,9	Плиты, плитки для мощения, для печей и стен, керамические, неглазурованные
Кірпіш							Кирпич
Қыштан жасалған құрылыстық отқа төзімсіз кірпіштері	100,0	100,0	100,0	100,0	100,0	102,3	Кирпичи керамические неогнеупорные строительные
Силикат және қож кірпіштері	100,0	100,0	100,0	100,0	99,8	100,0	Кирпичи силикатные и шлаковые
Цемент, әк және ғаныш							Цемент, гипс, известь
Портландцемент	100,4	100,2	99,9	100,7	100,2	100,1	Портландцемент
Әк	99,9	100,0	98,0	100,0	100,0	100,0	Известь
Құрылыстық мақсаттарға арналған бетоннан жасалған бұйымдар							Изделия из бетона для строительных целей
Өнеркәсіптік құрылысқа арналған сыртқы қабырға панельдері	100,0	100,0	99,9	100,0	100,0	100,0	Панели наружных стен для промышленного строительства
Ішкі қабырғаның көтергіш панельдері	100,0	100,0	99,9	100,0	100,0	100,0	Панели внутренних стен несущие
Жабын және қырлы аражабын тақталар	100,0	100,0	100,0	100,0	100,0	100,0	Плиты покрытий и перекрытий ребристые
Көп қуысты жабын және аражабын тақталар	100,0	100,0	99,8	100,0	100,0	100,0	Плиты покрытий и перекрытий многпустотные
Құрылыстық мақсаттарға арналған ғаныштан жасалған бұйымдар							Изделия из гипса для строительных целей



Жалғасы

Продолжение

	Шілде Июль	Тамыз Август	Қыркүйек Сентябрь	Қазан Октябрь	Қараша Ноябрь	Желтоқсан Декабрь	
Ғаныштан жасалған тақталар мен бұйымдар	96,0	100,0	100,0	99,6	99,7	102,7	Плиты и изделия из гипса
Бетондар және ерітінділер							Бетоны и растворы
Тауарлық бетон	100,2	99,9	99,2	100,1	101,0	99,9	Бетон товарный
Құрылыс ерітінділері	100,0	99,6	99,6	100,8	100,4	99,9	Растворы строительные
Асбестоцементтен, фиброцементтен жасалған бұйымдар							Изделия из асбестоцемента, фиброцемента
Жәй пішіндегі асбестоцементтен жасалған табақтар	95,9	100,0	100,0	100,0	100,0	100,0	Листы из асбестоцемента обыкновенного профиля
Күшейтілген пішіндегі асбестоцементтен жасалған табақтар	95,9	100,0	100,0	100,0	100,0	100,0	Листы из асбестоцемента усиленного профиля
Асбестоцементтен жасалған құбырлар, түтіктер және олардың фитингтері	95,9	100,0	100,0	100,0	100,0	100,0	Трубы, трубки и фитинги к ним из асбестоцемента
Өзге де металл емес минералдық бұйымдар							Изделия минеральные неметаллические прочие
Асфальттан немесе осыған ұқсас материалдардан жасалған шатырлық немесе қаптамалық бұйымдар	100,0	100,0	99,8	100,0	100,0	100,0	Изделия кровельные или облицовочные из асфальта или материалов аналогичных
Битумдалған жағымдар	100,0	100,0	100,0	100,0	100,0	100,0	Мастики битуминозные
Керамзиттік малтатас	97,5	100,0	100,0	100,0	100,0	100,0	Гравий керамзитовый
Минералды мақта тақталары	99,9	100,0	100,0	100,9	124,3	100,0	Плиты минераловатные
Негізгі қара металдар: темір, шойын, болат және ферроспластар							Металлы черные основные: железо, чугун, сталь и ферросплавы
Өзге де легіріленген болаттан жасалған ені 600 мм кем ыстықтай илектеліп одан әрі өңделмеген жазық илек	100,4	100,4	103,2	101,1	100,3	100,2	Прокат плоский из стали легированной прочей горячекатаный шириной менее 600 мм
Легіріленбеген болаттан жасалған, ыстықтай илектелген ашық профильдер	100,5	99,9	102,0	101,6	100,2	100,4	Профили открытые из стали нелегированной горячекатаные
Легіріленбеген болаттан жасалған, штампталған, ыстықтай илектелген, өзге де өзектер мен шыбықтар	100,0	100,1	100,8	101,0	100,0	99,7	Стержни и прутки прочие из стали нелегированной, штампованные, горячекатаные
Құбырлар							Трубы
Құйма шойыннан жасалған құбырлар	100,0	100,0	100,0	100,1	100,2	100,0	Трубы из чугуна литейного
Шеген құбырлар	100,0	100,0	100,0	100,0	100,0	100,0	Трубы обсадные
Дәнекерленген, сыртқы диаметрі 406,4 мм аспайтын, газ құбырларына арналған болат құбырлар	100,0	100,0	100,3	100,1	100,2	100,0	Трубы для газопроводов сварные, с наружным диаметром не более 406,4 мм, стальные
Тоттанбайтын болаттан жасалған, дәнекерленген, қимасы дөңгелек, сыртқы диаметрі 406,4 мм аспайтын өзге де құбырлар мен түтіктер	100,0	100,0	100,0	100,0	100,0	100,0	Трубы и трубки прочие сварные, круглого сечения, с наружным диаметром не более 406,4 мм, из стали нержавеющей
Металдан жасалған дайын бұйымдар, машиналар мен жабдықтардан басқасы							Изделия металлические готовые, кроме машин и оборудования
Құрылыстық құрама шойын немесе болат құрылымдар	100,1	100,0	100,0	100,0	100,6	100,0	Конструкции чугунные или стальные строительные сборные
Алюминийден жасалған терезе және есік блоктары, табалдырықтары	100,1	100,0	100,0	100,0	100,6	100,0	Блоки дверные и оконные, пороги из алюминия
Қара металдан жасалған, электрмен қыздырылмайтын орталықтан жылытуға арналған радиаторлар	100,0	100,0	100,0	100,0	100,0	100,0	Радиаторы для центрального отопления без нагрева электрического из металлов черных
Құйма шойыннан жасалған ванналар	100,0	100,0	100,0	102,3	100,0	100,0	Ванны из чугуна литейного
Болат ванналар	100,0	100,0	100,0	103,3	98,7	100,0	Ванны стальные
Электр жабдықтары							Оборудование электрическое
Кернеуі 1000 В қосқышы бар немесе қосқышсыз электр сымдар мен кабельдер	99,9	100,0	100,0	100,1	100,0	102,0	Провода и кабели электрические с соединителями или без них на напряжение 1000 В

Жалғасы

Продолжение

	Шілде Июль	Тамыз Август	Қыркүйек Сентябрь	Қазан Октябрь	Қараша Ноябрь	Желтоқсан Декабрь	
Кернеуі 80 В-тан жоғары, бірақ 1000 В-тан аспайтын қосқышы бар немесе қосқышсыз электр сымдар мен кабельдер	99,8	107,4	100,0	100,3	100,0	100,2	Провода и кабели электрические с соединителями или без них на напряжение более 80 В, но менее 1000 В
Қыздырғыш шамдарымен пайдалануға арналған өнеркәсіптік жарықтандыру аппаратурасы	100,0	100,0	100,0	100,0	100,0	100,0	Аппаратура осветительная промышленная для использования с лампами накаливания
Люминесценттік шамдармен пайдалануға арналған өнеркәсіптік жарықтандыру аппаратуралары	100,0	100,0	100,0	100,0	100,0	100,0	Аппаратура осветительная промышленная для использования с лампами люминесцентными

Жалғасы

Продолжение

	Қаңтар Январь	Ақпан Февраль	Наурыз Март	Сәуір Апрель	Мамыр Май	Маусым Июнь	
--	------------------	------------------	----------------	-----------------	--------------	----------------	--

өткен жылғы тиісті айға  
к соответствующему месяцу предыдущего года

Кен өндіру өнеркәсібі өнімі							Продукция горнодобывающей промышленности
Қиыршықтас, ұсақтас және шақпақтас	98,0	98,0	98,9	99,6	100,1	102,0	Щебень, галька и кремнь
Құрылыстық құм	104,9	104,8	106,4	104,6	104,4	105,2	Песок строительный
Құрылыстық малтатас	98,5	98,5	99,5	99,3	99,3	99,3	Гравий строительный
Сүрек және сүректен жасалған бұйымдар							Древесина и изделия из древесины
Бойлай тілінген, сүргіленген немесе сіңдірілген ағаш материалдары	101,1	100,3	99,6	99,9	99,4	99,4	Лесоматериалы хвойных пород, распиленные или расколотые
Ағаш жаңқалы тақталар	81,2	81,3	74,0	79,4	81,6	102,3	Плиты древесно-стружечные
Ағаш талшықты тақталар	95,8	94,9	95,3	95,7	95,7	95,7	Плиты древесно-волоконистые
Әйнектелген терезелер мен есіктер және олардың ағаш жақтаулары	99,4	98,8	99,7	99,7	99,7	99,8	Окна и двери застекленные и их рамы, деревянные
Мұнайды қайта өңдеу өнімдері							Продукты переработки нефти
Мұнай және тақтатас битумы	105,9	105,9	106,1	105,6	105,5	103,1	Битумы нефтяной и сланцевый
Бояулар, лактар және осыған ұқсас жабындар баспаханалық шайыр бояулар							Краски, лаки и покрытия аналогичные
Бояулар және эмальдар	100,4	99,3	99,5	98,9	97,5	98,7	Краски и эмали
Олифа	100,0	100,0	100,0	101,3	102,1	95,4	Олифа
Лактар	100,3	100,3	100,3	100,3	100,3	100,7	Лаки
Линолеум және икемділік еден жабындары							Линолеум и эластичные напольные покрытия
Линолеум және икемділік еден жабындары	98,8	99,2	99,5	97,0	97,4	97,4	Линолеум и эластичные напольные покрытия
Шыны және шыныдан жасалған бұйымдар							Стекло листовое
Құйылған және жұқартылған шыны	98,4	99,8	99,7	96,8	98,3	94,1	Стекло литое и прокатное листовое
Санитарлық-техникалық қыш бұйымдар							Изделия керамические санитарно-технические
Жұғыштар, қыш раковиналар	100,0	100,0	100,0	100,0	100,0	100,0	Мойки, раковины керамические
Қыш унитаздар	98,0	98,7	98,5	100,0	100,0	100,0	Унитазы керамические
Қыш тақтайшалар мен тақталар							Плитки и плиты керамические
Таскестелік жұмыстарға арналған қыш, зертастық тақтайшалар, текшелер және осыған ұқсас бұйымдар	103,3	103,8	103,8	100,6	101,8	101,0	Плитки, кубики и аналогичные изделия для работ мозаичных, керамические, глазурованные
Төсеуге, пешке және қабырғаларға арналған қыш, зертасталмаған тақталар, тақтайшалар	96,6	96,9	98,7	98,0	102,1	102,6	Плиты, плитки для мощения, для печей и стен, керамические, неглазурованные
Кірпіш							Кирпич
Қыштан жасалған құрылыстық отқа төзімсіз кірпіштері	100,1	99,7	99,2	100,1	98,4	98,3	Кирпичи керамические
Силикат және қож кірпіштері	96,5	98,1	97,1	97,1	97,1	96,5	неогнеупорные строительные Кирпичи силикатные и шлаковые
Цемент, әк және ғаныш							Цемент, гипс, известь
Портландцемент	98,2	97,0	96,0	95,5	89,5	89,8	Портландцемент
Әк	101,0	100,8	100,8	100,8	100,9	99,0	Известь
Құрылыстық мақсаттарға арналған бетоннан жасалған бұйымдар							Изделия из бетона для строительных целей
Өнеркәсіптік құрылысқа арналған сыртқы қабырға панельдері	101,2	101,1	100,6	99,9	98,2	98,2	Панели наружных стен для промышленного строительства

Жалғасы

Продолжение

	Қаңтар Январь	Ақпан Февраль	Наурыз Март	Сәуір Апрель	Мамыр Май	Маусым Июнь	
Ішкі қабырғаның көтергіш панельдері	101,2	101,1	100,6	99,9	98,2	98,2	Панели внутренних стен несущие
Жабын және қырлы аражабын тақталар	102,0	102,0	101,5	101,6	100,0	100,1	Плиты покрытий и перекрытий ребристые
Көп қуысты жабын және аражабын тақталар	99,6	99,0	98,3	96,1	94,2	94,0	Плиты покрытий и перекрытий многопустотные
Құрылыстық мақсаттарға арналған ғаныштан жасалған бұйымдар							Изделия из гипса для строительных целей
Ғаныштан жасалған тақталар мен бұйымдар	104,4	104,8	104,0	103,4	102,3	101,5	Плиты и изделия из гипса
Бетондар және ерітінділер							Бетоны и растворы
Тауарлық бетон	100,6	100,6	100,5	99,1	98,9	99,1	Бетон товарный
Құрылыс ерітінділері	102,2	103,4	99,8	98,8	98,4	97,4	Растворы строительные
Асбестоцементтен, фиброцементтен жасалған бұйымдар							Изделия из асбестоцемента, фиброцемента
Жәй пішіндегі асбестоцементтен жасалған табақтар	104,2	104,7	103,9	103,2	101,6	101,6	Листы из асбестоцемента обыкновенного профиля
Күшейтілген пішіндегі асбестоцементтен жасалған табақтар	104,2	104,7	103,9	103,2	101,6	101,6	Листы из асбестоцемента усиленного профиля
Асбестоцементтен жасалған құбырлар, түтіктер және олардың фитингтері	128,1	128,6	127,6	126,8	124,9	124,9	Трубы, трубки и фитинги к ним из асбестоцемента
Өзге де металл емес минералдық бұйымдар							Изделия минеральные неметаллические прочие
Асфальттан немесе осыған ұқсас материалдардан жасалған шатырлық немесе қаптамалық бұйымдар	101,2	99,4	100,3	100,0	99,2	98,7	Изделия кровельные или облицовочные из асфальта или материалов аналогичных
Битум қоспалары	98,3	96,7	96,7	96,7	96,7	96,7	Смеси битумные
Керамзиттік малтатас	100,0	100,0	100,0	95,3	95,3	95,3	Гравий керамзитовый
Минералды мақта тақталары	78,5	78,5	68,1	68,1	68,1	88,0	Плиты минераловатные
Негізгі қара металдар: темір, шойын, болат және ферросплавтар							Металлы черные основные: железо, чугун, сталь и ферросплавы
Өзге де легіріленген болаттан жасалған ені 600 мм кем ыстықтай илектеліп одан әрі өңделмеген жазық илек	104,2	100,4	97,7	96,4	96,2	95,8	Прокат плоский из стали легированной прочей горячекатаный шириной менее 600 мм
Легіріленбеген болаттан жасалған, ыстықтай илектелген ашық профильдер	103,0	101,1	98,1	95,7	95,2	94,8	Профили открытые из стали нелегированной горячекатаные
Легіріленбеген болаттан жасалған, штампталған, ыстықтай илектелген, өзге де өзектер мен шыбықтар	103,1	102,4	100,1	98,9	97,9	96,9	Стержни и прутки прочие из стали нелегированной, штампованные, горячекатаные
Құбырлар							Трубы
Құйма шойыннан жасалған құбырлар	100,3	100,3	100,3	100,3	100,3	100,3	Трубы из чугуна литейного
Шеген құбырлар	99,7	99,6	99,5	99,3	99,3	98,3	Трубы обсадные
Дәнекерленген, сыртқы диаметрі 406,4 мм аспайтын, газ құбырларына арналған болат құбырлар	102,6	102,5	101,0	100,8	100,8	100,2	Трубы для газопроводов сварные, с наружным диаметром не более 406,4 мм, стальные
Тоттанбайтын болаттан жасалған, дәнекерленген, қимасы дөңгелек, сыртқы диаметрі 406,4 мм аспайтын өзге де құбырлар мен түтіктер	100,5	100,4	100,3	99,9	99,8	99,2	Трубы и трубки прочие сварные, круглого сечения, с наружным диаметром не более 406,4 мм, из стали нержавеющей
Металдан жасалған дайын бұйымдар, машиналар мен жабдықтардан басқасы							Изделия металлические готовые, кроме машин и оборудования
Қара металдан жасалған құрама құрылыс конструкциялары	100,8	104,0	104,3	102,9	103,7	103,1	Конструкции строительные сборные из металлов черных
Алюминийден жасалған терезе және есік блоктары, табалдырықтары	100,5	104,1	104,3	102,9	103,8	103,2	Блоки дверные и оконные, пороги из алюминия
Қара металдан жасалған, электрмен қыздырылмайтын орталықтан жылытуға арналған радиаторлар	98,8	98,8	98,8	98,8	100,0	100,0	Радиаторы для центрального отопления без нагрева электрического из металлов черных

Жалғасы

Продолжение

	Қаңтар Январь	Ақпан Февраль	Наурыз Март	Сәуір Апрель	Мамыр Май	Маусым Июнь	
Құйма шойыннан жасалған ванналар	100,0	100,0	100,0	100,0	100,0	100,0	Ванны из чугуна литейного
Болат ванналар	100,1	100,1	100,1	100,1	100,1	100,1	Ванны стальные
Электр жабдықтары							Оборудование электрическое
Кернеуі 1000 В қосқышы бар немесе қосқышсыз электр сымдар мен кабельдер	104,7	102,3	102,9	102,8	101,3	101,2	Провода и кабели электрические с соединителями или без них на напряжение 1000 В
Кернеуі 80 В-тан жоғары, бірақ 1000 В-тан аспайтын қосқышы бар немесе қосқышсыз электр сымдар мен кабельдер	101,4	101,6	101,3	101,3	103,1	103,2	Провода и кабели электрические с соединителями или без них на напряжение более 80 В, но менее 1000 В
Қыздырғыш шамдарымен пайдалануға арналған өнеркәсіптік жарықтандыру аппаратурасы	96,5	96,2	100,0	100,0	100,0	100,0	Аппаратура осветительная промышленная для использования с лампами накаливания
Люминесценттік шамдармен пайдалануға арналған өнеркәсіптік жарықтандыру аппаратуралары	100,0	100,0	100,0	100,0	100,0	100,0	Аппаратура осветительная промышленная для использования с лампами люминесцентными

Жалғасы

Продолжение

	Шілде Июль	Тамыз Август	Қыркүйек Сентябрь	Қазан Октябрь	Қараша Ноябрь	Желтоқсан Декабрь	
Кен өндіру өнеркәсібі өнімі							Продукция горнодобывающей промышленности
Қиыршықтас, ұсақтас және шақпақтас	100,9	103,1	100,2	100,0	99,6	99,7	Щебень, галька и кремнь
Құрылыстық құм	104,2	103,4	104,1	104,3	101,5	101,2	Песок строительный
Құрылыстық малтатас	99,3	99,3	99,3	99,3	99,3	100,9	Гравий строительный
Сүрек және сүректен жасалған бұйымдар							Древесина и изделия из древесины
Бойлай тілінген, сүргіленген немесе сіңдірілген ағаш материалдары	100,8	100,5	102,6	102,8	102,8	102,7	Лесоматериалы хвойных пород, распиленные или расколотые
Ағаш жаңқалы тақталар	102,3	100,2	99,5	100,1	99,2	99,2	Плиты древесно-стружечные
Ағаш талшықты тақталар	95,7	96,8	100,4	102,7	102,7	102,7	Плиты древесно-волоконистые
Әйнектелген терезелер мен есіктер және олардың ағаш жақтаулары	99,8	99,8	99,9	99,9	99,9	99,9	Окна и двери застекленные и их рамы, деревянные
Мұнайды қайта өңдеу өнімдері							Продукты переработки нефти
Мұнай және тақтатас битумы	102,6	102,0	99,4	99,7	99,9	99,6	Битумы нефтяной и сланцевый
Бояулар, лактар және осыған ұқсас жабындар							Краски, лаки и покрытия аналогичные
Бояулар және эмальдар	98,6	98,0	97,1	96,0	96,9	99,2	Краски и эмали
Олифа	95,4	95,7	95,7	95,1	95,1	95,1	Олифа
Лактар	100,7	100,4	100,4	100,4	100,4	100,4	Лаки
Линолеум және икемділік еден жабындары							Линолеум и эластичные напольные покрытия
Линолеум және икемділік еден жабындай	97,4	97,2	98,3	101,2	101,6	101,3	Линолеум и эластичные напольные покрытия
Шыны және шыныдан жасалған бұйымдар							Стекло и изделия из стекла
Құйылған және жұқартылған шыны	91,9	93,4	93,9	93,2	93,9	93,9	Стекло литое и прокатное листовое
Санитарлық-техникалық қыш бұйымдар							Изделия керамические санитарно-технические
Жұғыштар, қыш раковиналар	100,0	100,0	100,0	100,0	100,0	100,0	Мойки, раковины керамические
Қыш унитаздар	103,5	103,5	97,0	97,0	97,0	97,0	Унитазы керамические
Қыш тақтайшалар мен тақталар							Плитки и плиты керамические
Таскестелік жұмыстарға арналған қыш, зертастық тақтайшалар, текшелер және осыған ұқсас бұйымдар	101,0	104,5	103,4	105,3	105,3	105,3	Плитки, кубики и аналогичные изделия для работ мозаичных, керамические, глазурованные
Төсеуге, пешке және қабырғаларға арналған қыш, зертасталмаған тақталар, тақтайшалар	103,6	106,5	106,4	116,1	116,1	111,3	Плиты, плитки для мощения, для печей и стен, керамические, неглазурованные
Кірпіш							Кирпич
Қыштан жасалған құрылыстық отқа төзімсіз кірпіштері	98,2	98,4	98,4	98,2	98,1	100,6	Кирпичи керамические неогнеупорные строительные
Силикат және қож кірпіштері	96,3	98,0	98,0	98,0	97,8	98,7	Кирпичи силикатные и шлаковые
Цемент, әк және ғаныш							Цемент, гипс, известь
Портландцемент	90,1	90,1	90,1	91,2	92,1	92,7	Портландцемент
Әк	98,8	98,8	96,2	96,7	96,7	96,7	Известь

	Шілде Июль	Тамыз Август	Қыркүйек Сентябрь	Қазан Октябрь	Қараша Ноябрь	Желтоқсан Декабрь	
Құрылыстық мақсаттарға арналған бетоннан жасалған бұйымдар							Изделия из бетона для строительных целей
Өнеркәсіптік құрылысқа арналған сыртқы қабырға панельдері	99,1	99,1	99,1	99,1	99,1	99,1	Панели наружных стен для промышленного строительства
Ішкі қабырғаның көтергіш панельдері	99,1	99,1	99,1	99,1	99,1	99,1	Панели внутренних стен несущие
Жабын және қырлы аражабын тақталар	100,1	100,1	100,1	100,1	100,1	100,1	Плиты покрытий и перекрытий ребристые
Көп қуысты жабын және аражабын тақталар	97,0	97,0	97,0	97,0	97,0	97,0	Плиты покрытий и перекрытий многпустотные
Құрылыстық мақсаттарға арналған ғаныштан жасалған бұйымдар							Изделия из гипса для строительных целей
Ғаныштан жасалған тақталар мен бұйымдар	97,4	97,5	97,9	96,7	96,4	97,8	Плиты и изделия из гипса
Бетондар және ерітінділер							Бетоны и растворы
Тауарлық бетон	99,3	99,2	98,4	98,3	99,4	99,1	Бетон товарный
Құрылыс ерітінділері	97,5	97,5	96,8	97,4	98,4	98,3	Растворы строительные
Асбестоцементтен, фиброцементтен жасалған бұйымдар							Изделия из асбестоцемента, фиброцемента
Жәй пішіндегі асбестоцементтен жасалған табақтар	97,5	97,5	97,5	97,5	97,5	97,5	Листы из асбестоцемента обыкновенного профиля
Күшейтілген пішіндегі асбестоцементтен жасалған табақтар	97,5	97,5	97,5	97,5	97,5	97,5	Листы из асбестоцемента усиленного профиля
Асбестоцементтен жасалған құбырлар, түтіктер және олардың фитингтері	119,8	97,5	97,5	97,5	97,5	97,5	Трубы, трубки и фитинги к ним из асбестоцемента
Өзге де металл емес минералдық бұйымдар							Изделия минеральные неметаллические прочие
Асфальттан немесе осыған ұқсас материалдардан жасалған шатырлық немесе қаптамалық бұйымдар	98,3	98,4	98,1	99,4	99,6	98,7	Изделия кровельные или облицовочные из асфальта или материалов аналогичных
Битум қоспалары	96,7	96,6	96,6	96,6	96,6	98,4	Смеси битумные
Керамзиттік малтатас	92,9	92,9	92,9	92,9	92,9	92,9	Гравий керамзитовый
Минералды мақта тақталары	87,9	87,3	87,8	88,6	110,1	110,1	Плиты минераловатные
Негізгі қара металдар: темір, шойын, болат және ферросплавы							Металлы черные основные: железо, чугун, сталь и ферросплавы
Өзге де легірленген болаттан жасалған ені 600 мм кем ыстықтай илектеліп одан әрі өңделмеген жазық илек	96,1	96,5	99,5	100,8	101,7	102,1	Прокат плоский из стали легированной прочей горячекатаный шириной менее 600 мм
Легірленбеген болаттан жасалған, ыстықтай илектелген ашық профильдер	95,1	94,9	96,7	98,3	98,7	99,7	Профили открытые из стали нелегированной горячекатаные
Легірленбеген болаттан жасалған, штампталған, ыстықтай илектелген, өзге де өзектер мен шыбықтар	96,4	95,7	96,3	97,2	97,5	98,0	Стержни и прутки прочие из стали нелегированной, штампованные, горячекатаные
Құбырлар							Трубы
Құйма шойыннан жасалған құбырлар	100,3	100,2	100,0	100,1	100,3	100,3	Трубы из чугуна литейного
Шеген құбырлар	98,3	98,3	98,4	98,4	98,6	98,6	Трубы обсадные
Дәнекерленген, сыртқы диаметрі 406,4 мм аспайтын, газ құбырларына арналған болат құбырлар	99,7	99,5	99,9	99,8	100,2	100,3	Трубы для газопроводов сварные, с наружным диаметром не более 406,4 мм, стальные
Тоттанбайтын болаттан жасалған, дәнекерленген, қимасы дөңгелек, сыртқы диаметрі 406,4 мм аспайтын өзге де құбырлар мен түтіктер	99,2	98,6	98,6	98,6	98,6	99,1	Трубы и трубки прочие сварные, круглого сечения, с наружным диаметром не более 406,4 мм, из стали нержавеющей
Металдан жасалған дайын бұйымдар, машиналар мен жабдықтардан басқасы							Изделия металлические готовые, кроме машин и оборудования
Құрылыстық құрама шойын немесе болат құрылымдар	101,4	101,4	101,4	101,4	102,1	104,1	Конструкции чугунные или стальные строительные сборные

	Шілде Июль	Тамыз Август	Қыркүйек Сентябрь	Қазан Октябрь	Қараша Ноябрь	Желтоқсан Декабрь	
Алюминийден жасалған терезе және есік блоктары, табалдырықтары	101,4	101,4	101,4	101,4	102,2	104,2	Блоки дверные и оконные, пороги из алюминия
Қара металдан жасалған, электрмен қыздырылмайтын орталықтан жылытуға арналған радиаторлар	100,0	100,0	100,0	100,0	100,0	100,0	Радиаторы для центрального отопления без нагрева электрического из металлов черных
Құйма шойыннан жасалған ванналар	100,0	100,0	100,0	102,3	102,3	102,3	Ванны из чугуна литейного
Болат ванналар	100,1	100,1	100,1	103,3	102,0	101,9	Ванны стальные
Электр жабдықтары							Оборудование электрическое
Кернеуі 1000 В қосқышы бар немесе қосқышсыз электр сымдар мен кабельдер	101,1	101,1	101,2	97,8	98,3	100,5	Провода и кабели электрические с соединителями или без них на напряжение 1000 В
Кернеуі 80 В-тан жоғары, бірақ 1000 В-тан аспайтын қосқышы бар немесе қосқышсыз электр сымдар мен кабельдер	101,5	108,1	108,3	108,6	109,4	109,6	Провода и кабели электрические с соединителями или без них на напряжение более 80 В, но менее 1000 В
Қыздырғыш шамдарымен пайдалануға арналған өнеркәсіптік жарықтандыру аппаратурасы	100,0	100,0	100,0	100,0	100,0	100,0	Аппаратура осветительная промышленная для использования с лампами накаливания
Люминесценттік шамдармен пайдалануға арналған өнеркәсіптік жарықтандыру аппаратуралары	100,0	100,0	100,0	100,0	100,0	100,0	Аппаратура осветительная промышленная для использования с люминесцентными лампами

**1.12 Құрылыс материалдарының жекелеген түрлерін құрылыс ұйымдары сатып алған бағалары**  
**Цены на отдельные виды строительных материалов приобретенные строительными организациями**

тенгемен

в тенге

	Өлшем бірлігі	2011	2012	2013	2014	2015	Единица измерения	
Кен өндіру өнеркәсібінің өнімі								Продукция горнодобывающей промышленности
Табиғи құм	текше метр	1 847	1 905	1 347	1 545	1 827	куб.м	Песок природный
Фракциясы 20-40 мм, маркасы 800, табиғи тастан жасалған құрылыстық малтатас	текше метр	4 569	4 355	652	...	3 336	куб.м	Гравий строительный из естественного камня для строительных работ марки 800, фракции 20-40 мм
Фракциясы 20-40 мм, маркасы М600, табиғи тастан жасалған қиыршықтас	текше метр	2 851	2 260	2 312	...	2 634	куб.м	Щебень из естественного камня марки М600 фракции 20-40 мм
Фракциясы 40-70 мм, маркасы М1000, табиғи тастан жасалған қиыршықтас	текше метр	2 940	4 279	2 714	1 856	1 886	куб.м	Щебень из естественного камня марки М1000 фракции 40-70 мм
Сүрек және сүректен жасалған бұйымдар								Древесина и изделия из древесины
Ұзындығы 4-6,5 м, қалыңдығы 20-30 мм, қылқан жапырақты ағаш материалдарынан тілінген кесінді тақтайлар	текше метр	41 215	38 868	39 758	...	42 000	куб.м	Доски из лесоматериала хвойных пород обрезные, длиной 4-6,5 м, толщиной 20-30 мм
Ұзындығы 4-6,5 м, қалыңдығы 40-50 мм, қылқан жапырақты ағаш материалдарынан тілінген кесінді тақтайлар	текше метр	41 350	40 478	43 261	44 787	37 628	куб.м	Доски из лесоматериала хвойных пород обрезные, длиной 4-6,5 м, толщиной 40-50 мм
Ұзындығы 4-6,5 м, қалыңдығы 40-50 мм, қылқан жапырақты ағаш материалдарынан тілінбеген тұтас тақтайлар	текше метр	29 894	27 597	24 543	28 168	24 140	куб.м	Доски из лесоматериала хвойных пород необрезные, длиной 4-6,5 м, толщиной 40-50 мм
Қалыңдығы 6 мм тығыздығы 0,8 г/см <sup>3</sup> асатын , құрғақ өндіру әдісімен жасалған ағаш талшықты тақталар, қаттылары	шаршы метр	247	220	225	...	...	кв.м	Плиты древесно-волоконистые плотностью более 0,8 г/см <sup>3</sup> сухого способа производства, твердые толщиной 6 мм
Қалыңдығы 6 мм ламинат	шаршы метр	1 706	1 866	1 494	...	...	кв.м	Ламинат, толщиной 6 мм



Жалғасы

Продолжение

	Өлшем бірлігі	2011	2012	2013	2014	2015	Единица измерения	
Ағаш есіктер және олардың қораптары мен табалдырықтары қатты тақталы бір жақтаулы ДГ 21-7; ДГ 21-7П; ДГ 21-8 ішкі есік блоктары	шаршы метр	10 329	7 602	6 363	...	...	кв.м	Блоки дверные деревянные внутренние, глухие и под остекление, с мелкопустотным заполнением полотен глухим, однопольные с полотном, типа ДГ 21-7; ДГ21-7П; ДГ 21-8
Мұнай және тақтатас битумы Маркасы БН, БНД: БН90/130 типті жолға арналған мұнай битумы	тонна	69 648	72 552	78 531	88 529	...	тонн	Битумы нефтяной и сланцевый Битум нефтяной дорожный марки типа БН, БНД: БН-90/130
Бояулар, лактар және осыған ұқсас жабындар								Краски, лаки и покрытия аналогичные
Түрлі-түсті майлы алкидты эмальды қою еленген бояулар МА-15	тонна	341 470	382 944	383 107	432 660	388 889	тонн	Краски масляные и алкидные густотертые, эмалевые, цветные, марки типа МА-15
Түрлі-түсті майлы алкидты эмальды, қою езілген бояулар ПФ-115	тонна	395 967	425 943	414 831	467 549	450 260	тонн	Краски масляные и алкидные густотертые, эмалевые, цветные, марки типа ПФ-115
Түрлі-түсті майлы алкидты эмальды қою езілген бояулар ПФ-266	тонна	407 264	485 061	412 206	331 750	465 000	тонн	Краски масляные и алкидные густотертые, эмалевые, цветные, марки типа ПФ-266
“Оксоль” жартылай табиғи олифасы	тонна	283 816	280 887	347 121	341 000	410 000	тонн	Олифа полунатуральная “Оксоль”
Пластмассадан жасалған бұйымдар								Изделия из пластмасс
Пластмассадан жасалған терезелер мен терезе қораптары	шаршы метр	17 860	14 855	13 000	...	...	кв.м	Окна и коробки оконные, подоконники из пластмасс
Пластмассадан жасалған есіктер және есік қораптары	шаршы метр	16 135	20 731	15 100	...	17 655	кв.м	Двери и коробки дверные из пластмасс
Линолеум және икемділік еден жабындары								Линолеум и эластичные напольные покрытия
Маркалары ПР-ВТ, ВК-ВТ, ЭК-ВТ типті жылуден оқшаулайтын төменгі негіздегі поливинилхлоридті линолеум	шаршы метр	1 162	1 226	...	...	735	кв.м	Линолеум поливинилхлоридный на теплоизолирующей подоснове марок типа ПР-ВТ, ВК-ВТ, ЭК-ВТ
Шыны және шыныдан жасалған бұйымдар								Стекло и изделия из стекла
Қалыңдығы 3-5 мм терезеге арналған арқауланбаған және өнделмеген табақты шыны	шаршы метр	995	951	876	1 025	855	кв.м	Стекло листовое оконное неармированное и необработанное, толщиной 3-5 мм
Санитарлық-техникалық қыш бұйымдар								Изделия керамические санитарно-технические
Т-КВ-11-мен бекітілген және отырғышы бар тарелкеге ұқсас қыш фаянс унитаздар “Тюльпан” типті қыш, фаянс унитаздар	дана	9 794	11 865	10 700	...	...	штук	Унитазы керамические фаянсовые, тарельчатые с сидением и креплением Т-КВ-11
Қыш тақтайшалар мен тақталар	дана	12 924	13 574	11 405	11 660	...	штук	Унитазы керамические фаянсовые, типа “Тюльпан”
Көлемі: 200х300 мм, қабырғалардың ішін қаптауға арналған зертастық, түрлі-түсті қыш тақтайшалар	шаршы метр	1 549	1 587	2 025	1 095	1 150	кв.м	Плитки и плиты керамические Плитки керамические, глазурованные, для внутренней облицовки стен цветные, размером 200х300 мм
Көлемі: 300х300 мм, қабырғалардың ішін қаптауға арналған зертастық, түрлі-түсті қыш тақтайшалар	шаршы метр	1 447	1 564	...	1 795	...	кв.м	Плитки керамические, глазурованные, для внутренней облицовки стен цветные, размером 300х300 мм
Күйдірілген балшықтан жасалған құрылыс кірпіштері, тақтайшалар және бұйымдар								Кирпичи, плитки и изделия строительные из глины обожженной

	Өлшем бірлігі	2011	2012	2013	2014	2015	Единица измерения	
Маркасы М125 типті, көлемі 250х120х65 мм, кәдімгі қалауға арналған отқа төзімсіз қыш дара кірпіштер	текше метр	17 255	17 957	13 773	15 302	17 384	куб.м	Кирпичи для обычной кладки неогнеупорные керамические одинарные размером 250х120х65 мм, марки типа М125
Маркасы М75 типті, көлемі 250х120х65 мм, кәдімгі қалауға арналған отқа төзімсіз қыш дара кірпіштер	текше метр	8 500	11 348	13 137	...	14 068	куб.м	Кирпичи для обычной кладки неогнеупорные керамические одинарные размером 250х120х65 мм, марки типа М75
Маркасы М100 типті, көлемі 250х120х65 мм, кәдімгі қалауға арналған отқа төзімсіз қыш дара кірпіштер	текше метр	12 614	11 344	13 342	14 086	18 725	куб.м	Кирпичи для обычной кладки неогнеупорные керамические одинарные размером 250х120х65 мм, марки типа М100
Цемент, әк және ғаныш								Цемент, известь и гипс
Жалпы құрылысқа арналған портландцемент, М400	тонна	17 831	19 485	19 617	18 457	16 907	тонн	Портландцемент общестроительного назначения М400
Жалпы құрылысқа арналған портландцемент, М500	тонна	19 981	21 764	19 713	17 936	18 700	тонн	Портландцемент общестроительного назначения М500
Сульфатқа төзімді портландцемент, М400	тонна	19 042	19 562	22 586	19 707	18 481	тонн	Портландцемент сульфатостойкий М400
Сөнбеген кесек әк	тонна	63 161	37 442	51 564	52 752	19 337	тонн	Известь негашеная
Құрылыстық мақсаттарға арналған бетоннан жасалған бұйымдар								Изделия из бетона для строительных целей
Маркасы М125 типті, көлемі 250х120х65, қатарлы, дара силикат кірпіштері	тонна	4 972	8 206	7 421	7 579	6 752	тонн	Кирпич силикатный рядовой одинарный, размером 250х120х65, марки типа М125
Маркасы М75 типті, көлемі 250х120х65, қатарлы, бір жарымдық силикат кірпіштері	тонна	...	...	...	7 579	...	тонн	Кирпич силикатный рядовой полуторный, размером 250х120х65, марки типа М75
Көлемі 0,5 м3 және одан да көлемді, бетон маркасы М100, тобы В7,5 ауыр бетоннан жасалған жертөле қабырғаларының бетон блоктары	тонна	7 367	8 155	10 898	10 448	6 951	тонн	Бетонные блоки стен подвала из тяжелого бетона объемом 0,5 м3 и более, из бетона М100 класса В7,5
Қалыңдығы 22 см және келтірілген қалыңдығы 11 см, көп қуысты жабын және аражабын тақталар	тонна	16 373	15 248	...	16 960	...	тонн	Плиты покрытий и перекрытий многпустотные толщиной 22 см и приведенной толщиной 11 см
Құрылыстық мақсаттарға арналған ғаныштан жасалған бұйымдар								Изделия из гипса для строительных целей
Төбеге арналған ғанышкартон	шаршы метр	456	494	529	471	315	кв.м	Гипсокартон потолочный
Қабырғаға арналған ғанышкартон	шаршы метр	395	414	488	432	479	кв.м	Гипсокартон стеновой
Бетондар және ерітінділер								Бетоны и растворы
Маркасы М200 типті, тобы В15, 20-40 мм толтырғышы бар қалауға дайын бетондық қоспа	тонна	5 746	7 067	7 088	5 706	5 966	тонн	Смесь бетонная, готовая для укладки с заполнителем 20-40 мм, марки типа М200 класса В15
Маркасы М350 типті, тобы В22, 5-20 мм толтырғышы бар қалауға дайын бетондық қоспа	тонна	7 344	7 964	7 673	8 716	8 467	тонн	Смесь бетонная, готовая для укладки с заполнителем 5-20 мм, марки типа М350 класса В22
Маркасы М100 типті, тобы В7,5, 10-20 мм толтырғышы бар қалауға дайын бетондық қоспа	тонна	5 497	6 514	4 690	7 440	8 721	тонн	Смесь бетонная, готовая для укладки с заполнителем 10-20 мм, марки типа М100 класса В7,5

Жалғасы

Продолжение

	Өлшем бірлігі	2011	2012	2013	2014	2015	Единица измерения	
Асфальтбетонды жолдық, тығыз асфальтобетонға арналған ыстық және жылы, ұсақ және ірі түйіршікті құмды I, II, III маркалы қоспалар	тонна	9 389	9 350	13 392	12 566	11 544	тонн	Смеси асфальтобетонные дорожные, горячие и теплые для плотного асфальтобетона, мелко и крупнозернистые, песчаные, марки I,II,III
Құрылыстық қалауға арналған ауыр цемент ерітіндісі M150, тобы B12,5	тонна	5 008	7 772	6 673	...	6 675	тонн	Раствор строительный кладочный тяжелый, цементный M150 класса B12,5
Асбестоцементтен, фиброцементтен жасалған бұйымдар								Изделия из асбестоцемента, фиброцемента
Көлемі 1200x686x5,5 мм, жай пішінді, асбестоцементтен жасалған табақтар	шаршы метр	525	525	941	...	...	кв.м	Листы из асбестоцемента обыкновенного профиля, размером 1200x686x5,5 мм
Өзге де металл емес минералдық бұйымдар								Изделия минеральные неметаллические прочие
Маркасы РКП-350 типті тозақ тәрізді себінділі жабын рубероид	шаршы метр	105	120	113	...	148	кв.м	Рубероид кровельный с пылевидной посыпкой, марки типа РКП-350
Негізгі қара металдар: темір, шойын, болат және ферросплавтар								Металлы черные основные: железо, чугун, сталь и ферросплавы
Қалыңдығы 4 мм-ге дейін жететін жайма болат	тонна	136 430	128 879	123 613	131 518	141 703	тонн	Сталь листовая, толщиной до 4 мм
Биіктігі 80мм-ге дейін №№ 14-20 швеллерлер	тонна	140 388	140 222	131 678	153 738	135 017	тонн	Швеллеры высотой до 80 мм, №№ 14-20
Кіші көлемді бұрыштар 50x50	тонна	137 238	130 688	127 490	150 160	130 910	тонн	Уголки малого размера 50x50
Ыстықтай илектелген мерзімдік профильді арматуралық болат (созбасым), тобы А-III, диаметрі 12-14 мм	тонна	131 382	122 156	112 720	128 818	106 599	тонн	Горячекатаная арматурная сталь (катанка) периодического профиля класса А-III, диаметром 12-14 мм
Ыстықтай илектелген мерзімдік профильді арматуралық болат (созбасым), тобы А-III, диаметрі 16-20 мм	тонна	133 153	124 456	110 627	126 038	104 021	тонн	Горячекатаная арматурная сталь (катанка) периодического профиля класса А-III, диаметром 16-20 мм
Болаттан жасалған құбырлар және фитингтер								Трубы и фитинги из стали
Шартты өткел диаметрі 100 мм қонышты шойын құбырлар (300 мм дейін)	тонна	160 905	277 063	...	319 359	...	тонн	Трубы чугунные раструбные, малого размера (до 300 мм), диаметром условного прохода 100 мм
Сыртқы диаметрі 57 мм, қабырғасының қалыңдығы 4-4,5 мм, ыстықтай илектелген болат құбырлар	тонна	180 537	177 820	185 338	169 235	...	тонн	Трубы стальные горячекатаные, толщина стенок 4-4,5 мм, наружный диаметр 57 мм
Сыртқы диаметрі 80 мм астам, қабырғасының қалыңдығы 4-4,5 мм, ыстықтай илектелген болат құбырлар	тонна	170 908	150 624	164 441	200 000	182 059	тонн	Трубы стальные горячекатаные, толщина стенок 4-4,5 мм, наружный диаметр свыше 80 мм
Сыртқы диаметрі 130-160 мм, қабырғасының қалыңдығы 5-5,5 мм, ыстықтай илектелген	тонна	164 415	146 000	139 532	...	...	тонн	Трубы стальные горячекатаные, толщина стенок 5-5,5 мм, наружный диаметр 130-160 мм
Сыртқы диаметрі 150 мм астам, қабырғасының қалыңдығы 6-6,5 мм, ыстықтай илектелген болат құбырлар	тонна	186 822	...	188 808	200 000	...	тонн	Трубы стальные горячекатаные, толщина стенок 6-6,5 мм, наружный диаметр свыше 150 мм

	Өлшем бірлігі	2011	2012	2013	2014	2015	Единица измерения	
Шартты өткел диаметрі 50 мм, кіші көлемді (80 мм-ге дейін) су-газ желілеріне арналған қара болат мырышталмаған құбырлар	тонна	159 972	147 132	141 620	144 419	150 075	тонн	Трубы стальные водогазопроводные черные (неоцинкованные), малого размера (до 80 мм), диаметром условного прохода 50 мм
Шартты өткел диаметрі 100 мм, үлкен көлемді (80 мм-ге артық), су-газ желілеріне арналған қара болат мырышталмаған құбырлар	тонна	158 405	170 204	134 673	...	176 218	тонн	Трубы стальные водогазопроводные черные (неоцинкованные), большого размера (свыше 80 мм), диаметром условного прохода 100 мм
Тік жікті электрмен дәнекерленген болат құбырлар сыртқы диаметрі 50 мм, қабырғасының қалыңдығы 2-2,5 мм	тонна	158 111	163 372	147 952	...	162 000	тонн	Трубы стальные электросварные прямошовные, толщина стенки 2-2,5 мм, наружный диаметр 50 мм
Тік жікті электрмен дәнекерленген болат құбырлар сыртқы диаметрі 20 мм, қабырғасының қалыңдығы 2-2,5 мм	тонна	151 017	153 384	137 678	143 080	163 225	тонн	Трубы стальные электросварные прямошовные, толщина стенки 2-2,5 мм, наружный диаметр 20мм
Тік жікті электрмен дәнекерленген болат құбырлар сыртқы диаметрі 76 мм, қабырғасының қалыңдығы 3-3,5 мм	тонна	165 254	177 817	145 928	146 000	137 700	тонн	Трубы стальные электросварные прямошовные, толщина стенки 3-3,5 мм, наружный диаметр 76 мм
Металдан жасалған дайын бұйымдар, машиналар мен жабдықтардан басқасы								Изделия металлические готовые, кроме машин и оборудования
Болат конструкциялар қос таврлы және керегеторлы ыстықтай илектелген швеллерден жасалған болат арқалықтар	тонна	225 597	263 550	260 791	263 295	292 000	тонн	Стальные конструкции сборные прогоны из горячекатаных швеллеров, двутавров и решетчатые
Маркасы МС-90 типті, құйма шойыннан жасалған, секциялы, электр емес радиаторлар	тонна	202 594	229 357	230 930	305 556	349 120	тонн	Радиаторы неэлектрические из чугуна литейного, секционные, марки типа МС-90
Көлемі 1500x700x607, араластырғышы жоқ эмальданған шойын ванналар	дана	30 909	25 388	25 637	...	...	штук	Ванны чугунные эмалированные, без смесителя, размером 1500x700x607
Көлемі 1700x700x607, араластырғышы жоқ, эмальданған шойын ванналар	дана	31 705	22 500	22 500	...	...	штук	Ванны чугунные эмалированные, без смесителя, размером 1700x700x607
Араластырғышы бар, көлемі 1500x700x560 мм болат ванналары	дана	12 927	22 000	22 200	...	...	штук	Ванны стальные со смесителем, размером 1500x700x560
Электр жабдықтары								Оборудование электрическое
Маркасы АПВ типті 450 В дейін кернеуге арналған күш беретін поливинилхлоридті оқшаулауышты, алюминий желілі электр құрылғыларға арналған екі желілі сымдар	км	17 000	...	6 000	...	...	км	Провода на напряжение до 450 В силовые, для электрических установок, с поливинилхлоридной изоляцией, с алюминиевой жилой, марки типа АПВ, двухжильные
Маркасы АППВ типті, 450 В дейін кернеуге арналған, күш беретін, поливинилхлоридті оқшаулауышты, жазық, алюминий желілі, бөлетін негізі бар, екі желілі, электр құрылғыларға арналған сымдар	км	21 511	20 062	24 856	19 462	16 488	км	Провода на напряжение до 450 В силовые, для электрических установок, с поливинилхлоридной изоляцией, с алюминиевыми жилами, плоские, с разделительным основанием, марки типа АППВ, двухжильные

Жалғасы

Продолжение

	Өлшем бірлігі	2011	2012	2013	2014	2015	Единица измерения	
Маркасы АВВГ; АВВГнг типті 660В дейін кернеуге арналған алюминий желілі полихлоридті оқшаулауышты және қабықты екі желілі кабельдер	км	34 576	30 405	26 000	36 884	37 459	км	Кабели силовые на напряжение до 660 В, с алюминиевыми жилами, с поливинилхлоридной изоляцией и оболочкой, марки типа АВВГ; АВВГнг, двужильные
Қоғамдық ғимараттарды жарықтандыруға арналған жайма полистиролдан жасалған шашыратқышты люминесценциялы шамы бар шырақтар	дана	...	3 800	3 423	6 410	...	штук	Светильники с люминесцентными лампами для освещения общественных зданий, с рассеивателем из листового полистирола

Жалғасы

Продолжение

	Өлшем бірлігі	2011	2012	2013	2014	2015	Единица измерения	
жылына орта есеппен в среднем за год								
Кен өндіру өнеркәсібінің өнімі								Продукция горнодобывающей промышленности
Табиғи құм	текше метр	1 703	1 965	1 492	1 529	1 560	куб.м	Песок природный
Фракциясы 20-40 мм, маркасы 800, табиғи тастан жасалған құрылыстық малтатас	текше метр	4 267	4 644	761	580	4 089	куб.м	Гравий строительный из естественного камня для строительных работ марки 800, фракции 20-40 мм
Фракциясы 20-40 мм, маркасы М600, табиғи тастан жасалған қиыршықтас	текше метр	2 473	2 583	2 475	2 607	2 634	куб.м	Щебень из естественного камня марки М600 фракции 20-40 мм
Фракциясы 40-70 мм, маркасы М1000, табиғи тастан жасалған қиыршықтас	текше метр	2 965	4 056	3 959	2 358	2 140	куб.м	Щебень из естественного камня марки М1000 фракции 40-70 мм
Сүрек және сүректен жасалған бұйымдар								Древесина и изделия из древесины
Ұзындығы 4-6,5 м, қалыңдығы 20-30 мм, қылқан жапырақты ағаш материалдарынан тілінген кесінді тақтайлар	текше метр	39 848	39 337	39 174	38 006	37 778	куб.м	Доски из лесоматериала хвойных пород обрезные, длиной 4-6,5 м, толщиной 20-30 мм
Ұзындығы 4-6,5 м, қалыңдығы 40-50 мм, қылқан жапырақты ағаш материалдарынан тілінген кесінді тақтайлар	текше метр	38 536	42 442	41 256	41 275	37 202	куб.м	Доски из лесоматериала хвойных пород обрезные, длиной 4-6,5 м, толщиной 40-50 мм
Ұзындығы 4-6,5 м, қалыңдығы 40-50 мм, қылқан жапырақты ағаш материалдарынан тілінбеген тұтас тақтайлар	текше метр	28 192	27 837	26 998	25 288	25 135	куб.м	Доски из лесоматериала хвойных пород необрезные, длиной 4-6,5 м, толщиной 40-50 мм
Қалыңдығы 6 мм тығыздығы 0,8 г/см <sup>3</sup> асатын, құрғақ өндіру әдісімен жасалған ағаш талшықты тақталар, қаттылары	шаршы метр	246	251	222	960	1 200	кв.м	Плиты древесно-волоконистые плотностью более 0,8 г/см <sup>3</sup> сухого способа производства, твердые толщиной 6 мм
Қалыңдығы 6 мм ламинат	шаршы метр	1 600	2 117	1 620	1 591	...	кв.м	Ламинат, толщиной 6мм
Ағаш есіктер және олардың қораптары мен табалдырықтары қатты тақталы бір жақтаулы ДГ 21-7; ДГ 21-7П; ДГ 21-8 ішкі есік блоктары	шаршы метр	9 569	10 023	7 093	7 679	10 600	кв.м	Блоки дверные деревянные внутренние, глухие и под остекление, с мелкопустотным заполнением полотен глухим, однопольные с полотном, типа ДГ 21-7; ДГ 21-7П; ДГ 21-8
Мұнай және тақтатас битумы								Битумы нефтяной и сланцевый
Маркасы БН, БНД: БН90/13 типті жолға арналған мұнай битумы	тонна	61 900	75 275	73 751	90 286	77 210	тонн	Битум нефтяной дорожный марки типа БН, БНД: БН-90/130
Бояулар, лактар және осыған ұқсас жабындар								Краски, лаки и покрытия аналогичные
Түрлі-түсті майлы алкидты эмаальды қою еленген бояулар МА-15	тонна	324 194	397 069	408 715	483 482	336 042	тонн	Краски масляные и алкидные густотертые, эмаальные, цветные, марки типа МА-15

	Өлшем бірлігі	2011	2012	2013	2014	2015	Единица измерения	
Түрлі-түсті майлы алкидты эмальды, қою езілген бояулар ПФ-115	тонна	386 214	415 554	425 493	452 317	428 869	тонн	Краски масляные и алкидные густотертые, эмалевые, цветные, марки типа ПФ-115
Түрлі-түсті майлы алкидты эмальды қою езілген бояулар ПФ-266	тонна	388 696	493 175	470 139	425 533	444 614	тонн	Краски масляные и алкидные густотертые, эмалевые, цветные, марки типа ПФ-266
“Оксоль” жартылай табиғи олифасы	тонна	259 578	330 022	322 338	374 531	375 078	тонн	Олифа полунатуральная “Оксоль”
Пластмассадан жасалған бұйымдар								Изделия из пластмасс
Пластмассадан жасалған терезелер мен терезе қораптары	шаршы метр	17 347	16 448	13 439	13 000	22 078	кв.м	Окна и коробки оконные, подоконники из пластмасс
Пластмассадан жасалған есіктер және есік қораптары	шаршы метр	15 822	20 720	15 714	15 849	15 829	кв.м	Двери и коробки дверные из пластмасс
Линолеум және икемділік еден жабындары								Линолеум и эластичные напольные покрытия
Маркалары ПР-ВТ, ВК-ВТ, ЭК-ВТ типті жылуден оқшаулайтын төменгі негіздегі поливинилхлоридті линолеум	шаршы метр	1 288	1 453	1 322	914	865	кв.м	Линолеум поливинилхлоридный на теплоизолирующей подоснове марок типа ПР-ВТ, ВК-ВТ, ЭК-ВТ
Шыны және шыныдан жасалған бұйымдар								Стекло и изделия из стекла
Қалыңдығы 3-5 мм терезеге арналған арқауланбаған және өңделмеген табақты шыны	шаршы метр	1 049	949	900	1 020	745	кв.м	Стекло листовое оконное неармированное и необработанное, толщиной 3-5 мм
Санитарлық-техникалық қыш бұйымдар								Изделия керамические санитарно-технические
Көлемі 600x450x150 мм, шығыңқы қондырғысы бар, төменгі араластырғыш камерасы, кронштейні, имектері бар, бөтелке сияқты шығыңқы келген сопақ фаянс шұңғылшалар, жуғыштар	дана	7 437	7 178	6 908	6 160	8 150	штук	Мойки, раковины керамические фаянсовые овальные с выступающими установочными поверхностями, с нижней камерой смешивания, кронштейнами, сифоном, бутылчатым выпуском, размером 600x450x150
Т-КВ-11-мен бекітілген және отырғышы бар тарелкеге ұқсас қыш фаянс унитаздар	дана	10 385	11 075	11 085	12 233	...	штук	Унитазы керамические фаянсовые, тарельчатые с сидением и креплением Т-КВ-11
Қыш тақтайшалар мен тақталар								Плитки и плиты керамические
Көлемі: 200x300 мм, қабырғалардың ішін қаптауға арналған зертастық, түрлі-түсті қыш тақтайшалар	шаршы метр	1 466	1 496	1 553	1 498	922	кв.м	Плитки керамические, глазурованные, для внутренней облицовки стен цветные, размером 200x300 мм
Көлемі: 300x300 мм, қабырғалардың ішін қаптауға арналған зертастық, түрлі-түсті қыш тақтайшалар	шаршы метр	1 440	1 952	1 656	1 795	1 562	кв.м	Плитки керамические, глазурованные, для внутренней облицовки стен цветные, размером 300x300 мм
Көлемі 200x300 мм, еденге арналған тегіс, зертасталмаған, түрлі-түсті қыш тақтайшалар	шаршы метр	1 472	1 368	1 518	...	1 700	кв.м	Плиты керамические для полов гладкие, неглазурованные, цветные размером 200x300 мм
Күйдірілген балшықтан жасалған құрылыс кірпіштері, тақтайшалар және бұйымдар								Кирпичи, плитки и изделия строительные из глины обожженной
Маркасы М125 типті, көлемі 250x120x65 мм, кәдімгі қалауға арналған отқа төзімсіз қыш дара кірпіштер	текше метр	15 766	17 565	19 258	18 010	17 145	куб.м	Кирпичи для обычной кладки неогнеупорные керамические одинарные размером 250x120x65 мм, марки типа М125
Маркасы М75 типті, көлемі 250x120x65 мм, кәдімгі қалауға арналған отқа төзімсіз қыш дара кірпіштер	текше метр	8 515	10 095	12 150	13 452	14 068	куб.м	Кирпичи для обычной кладки неогнеупорные керамические одинарные размером 250x120x65 мм, марки типа М75



Жалғасы

Продолжение

	Өлшем бірлігі	2011	2012	2013	2014	2015	Единица измерения	
Маркасы М100 типті, көлемі 250х120х65 мм, кәдімгі қалауға арналған отқа төзімсіз қыш дара кірпіштер	текше метр	11 433	12 297	12 799	13 897	14 916	куб.м	Кирпичи для обычной кладки неогнеупорные керамические одинарные размером 250х120х65 мм, марки типа М100
Цемент, әк және ғаныш								Цемент, известь и гипс
Жалпы құрылысқа арналған портландцемент, М400	тонна	16349	18 533	19 830	18 856	16 728	тонн	Портландцемент общестроительного назначения М400
Жалпы құрылысқа арналған портландцемент, М500	тонна	18 691	19 682	22 030	18 532	17 319	тонн	Портландцемент общестроительного назначения М500
Сульфатқа төзімді портландцемент, М400	тонна	16 900	19 810	21 469	20 558	18 302	тонн	Портландцемент сульфатостойкий М400
Сөнбеген кесек әк	тонна	48 139	44 841	47 477	42 039	40 829	тонн	Известь негашеная
Құрылыстық мақсаттарға арналған бетоннан жасалған бұйымдар								Изделия из бетона для строительных целей
Маркасы М125 типті, көлемі 250х120х65 мм, қатарлы, дара силикат кірпіштері	тонна	5 769	6 545	7 396	7 203	7 451	тонн	Кирпич силикатный рядовой одинарный, размером 250х120х65, марки типа М125
Маркасы М75 типті, көлемі 250х120х65 мм, қатарлы, бір жарымдық силикат кірпіштері	тонна	5 282	7 333	11 622	7 579	...	тонн	Кирпич силикатный рядовой полуторный, размером 250х120х65, марки типа М75
Көлемі 0,5 м3 және одан да көлемді, бетон маркасы М100, тобы В7,5 ауыр бетоннан жасалған жертөле қабырғаларының бетон блоктары	тонна	7 037	7 450	8 123	8 127	7 650	тонн	Бетонные блоки стен подвала из тяжелого бетона объемом 0,5 м3 и более, из бетона М100 класса В7,5
Қалыңдығы 22 см және келтірілген қалыңдығы 11 см, көп қуысты жабын және аражабын тақталар	тонна	16 119	15 792	17 779	16 960	16 905	тонн	Плиты покрытий и перекрытий многпустотные толщиной 22 см и приведенной толщиной 11 см
Құрылыстық мақсаттарға арналған ғаныштан жасалған бұйымдар								Изделия из гипса для строительных целей
Төбеге арналған ғанышкартон	шаршы метр	433	482	555	569	457	кв.м	Гипсокартон потолочный
Қабырғаға арналған ғанышкартон	шаршы метр	392	408	439	449	372	кв.м	Гипсокартон стеновой
Бетондар және ерітінділер								Бетоны и растворы
Маркасы М200 типті, тобы В15, 20-40 мм толтырғышы бар қалауға дайын бетондық қоспа	тонна	5 348	5 961	6 866	6 226	6 404	тонн	Смесь бетонная, готовая для укладки с заполнителем 20-40 мм, марки типа М200 класса В15
Маркасы М350 типті, тобы В22, 5-20 мм толтырғышы бар қалауға дайын бетондық қоспа	тонна	6 612	7 627	7 900	8 233	8 570	тонн	Смесь бетонная, готовая для укладки с заполнителем 5-20 мм, марки типа М350 класса В22
Маркасы М100 типті, тобы В7,5, 10-20 мм толтырғышы бар қалауға дайын бетондық қоспа	тонна	4 835	6 144	5 858	5 748	6 745	тонн	Смесь бетонная, готовая для укладки с заполнителем 10-20 мм, марки типа М100 класса В7,5
Асфальтбетонды жолдық, тығыз асфальтобетонға арналған ыстық және жылы, ұсақ және ірі түйіршікті құмды I, II, III маркалы қоспалар	тонна	9 149	9 298	10 525	11 782	12 675	тонн	Смеси асфальтобетонные дорожные, горячие и теплые для плотного асфальтобетона, мелко и крупнозернистые, песчаные, марки I,II,III
Құрылыстық қалауға арналған ауыр цемент ерітіндісі М150, тобы В12,5	тонна	5 432	6 034	6 414	6 013	5 243	тонн	Раствор строительный кладочный тяжелый, цементный М150 класса В12,5
Асбестоцементтен, фиброцементтен жасалған бұйымдар								Изделия из асбестоцемента, фиброцемента
Көлемі 1200х686х5,5 мм, жай пішінді, асбестоцементтен жасалған табақтар	шаршы метр	577	533	564	1 314	...	кв.м	Листы из асбестоцемента обыкновенного профиля, размером 1200х686х5,5 мм

	Өлшем бірлігі	2011	2012	2013	2014	2015	Единица измерения	
Өзге де металл емес минералдық бұйымдар								Изделия минеральные неметаллические прочие
Маркасы РКК-420 А типті ірі түйіршікті себінділі жабын рубероид	шаршы метр	91	92	89	120	...	кв.м	Рубероид кровельный с крупнозернистой посыпкой, марки типа РКК-420А
Маркасы РКП-350 типті тозақ тәрізді себінділі жабын рубероид	тонна	96	115	117	111	122	тонн	Рубероид кровельный с пылевидной посыпкой, марки типа РКП-350
Битумдалған жағым: битумды-полимерлік	тонна	101 905	...	237 816	512 079	295 266	тонн	Мастика битуминозная: битумно-полимерная
Негізгі қара металдар: темір, шойын, болат және ферросплавтар								Металлы черные основные: железо, чугун, сталь и ферросплавы
Қалыңдығы 4 мм-ге дейін жететін жайма болат	тонна	130 614	133 933	124 517	132 643	124 637	тонн	Сталь листовая, толщиной до 4 мм
Биіктігі 80мм-ге дейін № № 14-20 швеллерлер	тонна	136 965	139 569	133 633	147 175	130 805	тонн	Швеллеры высотой до 80 мм, №№ 14-20
Кіші көлемді бұрыштар 50х50 Ыстықтай илектелген мерзімдік профильді арматуралық болат (созбасым), тобы А-III, диаметрі 12-14 мм Ыстықтай илектелген мерзімдік профильді арматуралық болат (созбасым), тобы А-III, диаметрі 16-20 мм	тонна	132 550	131 844	128 572	145 122	124 175	тонн	Уголки малого размера 50х50 Горячекатаная арматурная сталь (катанка) периодического профиля класса А-III, диаметром 12-14 мм
Болаттан жасалған құбырлар және фитингтер								Горячекатаная арматурная сталь (катанка) периодического профиля класса А-III, диаметром 16-20 мм
Шартты өткел диаметрі 100 мм қонышты шойын құбырлар (300 мм дейін)	тонна	189 755	178 597	...	240 251	...	тонн	Трубы и фитинги из стали Трубы чугунные раструбные, малого размера (до 300 мм), диаметром условного прохода 100 мм
Сыртқы диаметрі 57 мм, қабырғасының қалыңдығы 4-4,5 мм, ыстықтай илектелген болат құбырлар	тонна	165 350	177 706	169 713	163 509	230 062	тонн	Трубы стальные горячекатаные, толщина стенок 4-4,5 мм, наружный диаметр 57 мм
Сыртқы диаметрі 80 мм астам, қабырғасының қалыңдығы 4-4,5 мм, ыстықтай илектелген болат құбырлар	тонна	156 163	161 796	151 211	166 346	154 373	тонн	Трубы стальные горячекатаные, толщина стенок 4-4,5 мм, наружный диаметр свыше 80 мм
Сыртқы диаметрі 130-160 мм, қабырғасының қалыңдығы 5-5,5 мм, ыстықтай илектелген болат құбырлар	тонна	152 142	179 457	164 323	175 624	170 000	тонн	Трубы стальные горячекатаные, толщина стенок 5-5,5 мм, наружный диаметр 130-160 мм
Сыртқы диаметрі 150 мм астам, қабырғасының қалыңдығы 6-6,5 мм, ыстықтай илектелген болат құбырлар	тонна	162 834	189 898	173 708	195 758	187 667	тонн	Трубы стальные горячекатаные, толщина стенок 6-6,5 мм, наружный диаметр свыше 150 мм
Шартты өткел диаметрі 50 мм, кіші көлемді су-газ желілеріне арналған қара болат мырышталмаған құбырлар	тонна	151 644	154 482	145 983	150 166	141 088	тонн	Трубы стальные водогазопроводные черные (неоцинкованные), малого размера, диаметром условного прохода 50 мм
Шартты өткел диаметрі 100 мм, үлкен көлемді, су-газ желілеріне арналған қара болат мырышталмаған құбырлар	тонна	152 016	167 431	161 716	152 168	144 598	тонн	Трубы стальные водогазопроводные черные (неоцинкованные), большого размера, диаметром условного прохода 100 мм
Тік жікті электрмен дәнекерленген болат құбырлар сыртқы диаметрі 50 мм, қабырғасының қалыңдығы 2-2,5 мм	тонна	150 957	164 620	149 947	163 004	147 514	тонн	Трубы стальные электросварные прямошовные, толщина стенок 2-2,5 мм, наружный диаметр 50 мм

	Өлшем бірлігі	2011	2012	2013	2014	2015	Единица измерения	
Тік жікті электрмен дәнекерленген болат құбырлар сыртқы диаметрі 20 мм, қабырғасының қалыңдығы 2-2,5 мм	тонна	144 201	155 274	142 810	150 797	145 489	тонн	Трубы стальные электросварные прямошовные, толщина стенки 2-2,5 мм, наружный диаметр 20мм
Тік жікті электрмен дәнекерленген болат құбырлар сыртқы диаметрі 76 мм, қабырғасының қалыңдығы 3-3,5 мм	тонна	148 111	169 857	142 196	161 244	143 020	тонн	Трубы стальные электросварные прямошовные, толщина стенки 3-3,5 мм, наружный диаметр 76 мм
Металдан жасалған дайын бұйымдар, машиналар мен жабдықтардан басқасы								Изделия металлические готовые, кроме машин и оборудования
Болат конструкциялар қос таврлы және керегеторлы ыстықтай илектелген швеллерден жасалған болат арқалықтар	тонна	225 036	248 011	248 317	267 053	272 632	тонн	Стальные конструкции сборные прогоны из горячекатаных швеллеров, двутавров и решетчатые
Маркасы МС-90 типті, құйма шойыннан жасалған, секциялы, электр емес радиаторлар	тонн	188 970	224 443	236 223	260 049	312 503	тонн	Радиаторы неэлектрические из чугуна литейного, секционные, марки типа МС-90
Көлемі 1500x700x607, араластырғышы жоқ эмальданған шойын ванналар	дана	29 973	24 589	26 642	...	...	штук	Ванны чугунные эмалированные, без смесителя, размером 1500x700x607
Көлемі 1700x700x607, араластырғышы жоқ, эмальданған шойын ванналар	дана	30 978	25 296	23 628	...	...	штук	Ванны чугунные эмалированные, без смесителя, размером 1700x700x607
Араластырғышы бар, көлемі 1500x700x560 мм болат ванналары	дана	13 498	18 283	22 000	...	...	штук	Ванны стальные со смесителем, размером 1500x700x560
Электр жабдықтары								Оборудование электрическое
Маркасы АПВ типті 450 В дейін кернеуге арналған күш беретін поливинилхлоридті оқшаулауышты, алюминий желілі электр құрылғыларға арналған екі желілі сымдар	км	11 408	17 990	6 000	21 000	18 550	км	Провода на напряжение до 450 В силовые, для электрических установок, с поливинилхлоридной изоляцией, с алюминиевой жилой, марки типа АПВ, двухжильные
Маркасы ППВ типті, 450 В дейін кернеуге арналған, күш беретін, поливинилхлоридті оқшаулауышты, мыс желілі, бөлетін негізі бар, екі желілі, электр құрылғыларға арналған сымдар	км	54 634	81 971	138 488	80 054	53 500	км	Провода на напряжение до 450 В силовые, для электрических установок, с поливинилхлоридной изоляцией, с медными жилами, с разделительным основанием, марки типа ППВ, двухжильные
Маркасы АППВ типті, 450 В дейін кернеуге арналған, күш беретін, поливинилхлоридті оқшаулауышты, жазық, алюминий желілі, бөлетін негізі бар, екі желілі, электр құрылғыларға арналған сымдар	км	20 007	20 911	19 662	20 710	...	км	Провода на напряжение до 450 В силовые, для электрических установок, с поливинилхлоридной изоляцией, с алюминиевыми жилами, плоские, с разделительным основанием, марки типа АППВ, двухжильные
Маркасы АВВГ; АВВГнг типті 660В дейін кернеуге арналған алюминий желілі полихлоридті оқшаулауышты және қабықты екі желілі кабельдер	км	41 592	34 343	34 413	44 431	45 250	км	Кабели силовые на напряжение до 660 В, с алюминиевыми жилами, с поливинилхлоридной изоляцией и оболочкой, марки типа АВВГ; АВВГнг, двухжильные
Қауіпті жарылғыш ортадағы өндірістік үй-жайларды жарықтандыруға арналған, түссіз мөлдір қақпақты қыздырғыш шамы бар шырақтар	дана	4 984	3 800	3 630	6 646	7 400	штук	Светильники с люминесцентными лампами для освещения общественных зданий, с рассеивателем из листового полистирола

### 1.13 2015 жылы құрылыс ұйымдары сатып алған құрылыс материалдарының, бөлшектері мен конструкцияларының жекелеген маркалары, сорттары және артикулдары бойынша орташа бағасы

Средние цены приобретения строительными организациями строительных материалов, деталей и конструкций по отдельным их маркам, сортам и артикулам в 2015 году

теңгемен

в тенге

	Қаңтар Январь	Ақпан Февраль	Наурыз Март	Сәуір Апрель	Мамыр Май	Маусым Июнь	
Кен өндіру өнеркәсібінің өнімі							Продукция горнодобывающей промышленности
Табиғи құм, текше метр	1 536	1 526	1 679	1 454	1 538	1 536	Песок природный, куб.м
Фракциясы 20-40 мм, маркасы 800, табиғи тастан жасалған құрылыстық малтатас, текше метр	...	...	...	...	...	...	Гравий строительный из естественного камня для строительных работ марки 800, фракции 20-40 мм, куб.м
Фракциясы 20-40 мм, маркасы М600, табиғи тастан жасалған қиыршықтас, текше метр	...	...	...	...	...	...	Щебень из естественного камня марки М600 фракции 20-40 мм, куб.м
Фракциясы 40-70 мм, маркасы М1000, табиғи тастан жасалған қиыршықтас, текше метр	1 856	...	...	...	...	...	Щебень из естественного камня марки М1000 фракции 40-70 мм, куб.м
Сүрек және сүректен жасалған бұйымдар							Древесина и изделия из древесины
Ұзындығы 4-6,5 м, қалыңдығы 20-30 мм, қылқан жапырақты ағаш материалдарынан тілінген кесінді тақтайлар, текше метр	40 000	40 000	...	37 867	37 867	30 271	Доски из лесоматериала хвойных пород обрезные, длиной 4-6,5 м, толщиной 20-30 мм, куб.м
Ұзындығы 4-6,5 м, қалыңдығы 40-50 мм, қылқан жапырақты ағаш материалдарынан тілінген кесінді тақтайлар, текше метр	33 721	33 423	41 617	39 563	34 629	37 107	Доски из лесоматериала хвойных пород обрезные, длиной 4-6,5 м, толщиной 40-50 мм, куб.м
Ұзындығы 4-6,5 м, қалыңдығы 40-50 мм, қылқан жапырақты ағаш материалдарынан тілінбеген тұтас тақтайлар, текше метр	28 131	27 242	24 983	26 406	26 255	26 333	Доски из лесоматериала хвойных пород необрезные, длиной 4-6,5 м, толщиной 40-50 мм, куб.м
Мұнай және тақтатас битумы Маркасы БН, БНД: БН90/130 типті жолға арналған мұнай битумы, тонна	84 723	91 000	...	85 000	93 712	79 712	Битумы нефтяной и сланцевый Битум нефтяной дорожный марки типа БН, БНД: БН-90/130, тонн
Бояулар, лактар және осыған ұқсас жабындар							Краски, лаки и покрытия аналогичные
Түрлі-түсті майлы алкидты эмальды қою еленген бояулар МА-15, тонна	353 781	357 890	...	...	249 444	249 444	Краски масляные и алкидные густотертые, эмалевые, цветные, марки типа МА-15, тонн
Түрлі-түсті майлы алкидты эмальды, қою езілген бояулар ПФ-115, тонна	455 929	431 590	466 740	458 036	432 586	438 899	Краски масляные и алкидные густотертые, эмалевые, цветные, марки типа ПФ-115, тонн
Түрлі-түсті майлы алкидты эмальды қою езілген бояулар ПФ-266, тонна	521 600	521 600	...	400 000	400 000	...	Краски масляные и алкидные густотертые, эмалевые, цветные, марки типа ПФ-266, тонн
“Оксоль” жартылай табиғи олифасы, тонна	341 000	291 200	361 485	432 000	446 000	375 841	Олифа полунатуральная “Оксоль”, тонн
Пластмассада жасалған бұйымдар							Изделия из пластмасс
Пластмассада жасалған терезелер мен терезе қораптары, шаршы метр	22 563	22 563	...	9 986	18 566	27 330	Окна и коробки оконные, подоконники из пластмасс, кв.м
Пластмассада жасалған есіктер және есік қораптары, шаршы метр	15 850	15 850	15 850	14 900	14 900	14 900	Двери и коробки дверные из пластмасс, кв.м
Линолеум және икемділік еден жабындары							Линолеум и эластичные напольные покрытия
Поливинилхлоридті линолеум, шаршы метр	...	...	...	...	...	...	Линолеум поливинилхлоридный, кв.м
Шыны және шыныдан жасалған бұйымдар							Стекло и изделия из стекла

Жалғасы

Продолжение

	Қаңтар Январь	Ақпан Февраль	Наурыз Март	Сәуір Апрель	Мамыр Май	Маусым Июнь	
Қалыңдығы 3-5 мм терезеге арналған арқауланбаған және өңделмеген табақты шыны, шаршы метр	767	774	779	717	697	696	Стекло листовое оконное неармированное и необработанное, толщиной 3-5 мм, кв.м
Жай екі қабатты шыныпакеттер, шаршы метр	4 587	4 500	4 206	4 097	4 466	3 796	Стеклопакеты обычные, двойные, кв.м
Қыш тақтайшалар мен тақталар Көлемі: 200х300 мм, қабырғалардың ішін қаптауға арналған зертастық, түрлі-түсті қыш тақтайшалар, шаршы метр	1 089	934	...	...	...	690	Плитки и плиты керамические Плитки керамические, глазурованные, для внутренней облицовки стен цветные, размером 200х300 мм, кв.м
Күйдірілген балшықтан жасалған құрылыс кірпіштері, тақтайшалар және бұйымдар							Кирпичи, плитки и изделия строительные из глины обожженной
Маркасы М125 типті, көлемі 250х120х65 мм, кәдімгі қалауға арналған отқа төзімсіз қыш дара кірпіштер, текше метр	17 384	17 384	17 384	16 457	13 881	13 883	Кирпичи для обычной кладки неогнеупорные керамические одинарные размером 250х120х65 мм, марки типа М125, куб.м
Маркасы М75 типті, көлемі 250х120х65 мм, кәдімгі қалауға арналған отқа төзімсіз қыш дара кірпіштер, текше метр	...	...	...	...	...	...	Кирпичи для обычной кладки неогнеупорные керамические одинарные размером 250х120х65 мм, марки типа М75, куб.м
Маркасы М100 типті, көлемі 250х120х65 мм, кәдімгі қалауға арналған отқа төзімсіз қыш дара кірпіштер, текше метр	14 224	14 182	14 152	14 241	13 337	13 273	Кирпичи для обычной кладки неогнеупорные керамические одинарные размером 250х120х65 мм, марки типа М100, куб.м
Цемент, әк және ғаныш							Цемент, известь и гипс
Жалпы құрылысқа арналған портландцемент, М400, тонна	18 348	17 354	16 680	16 204	16 411	16 459	Портландцемент общестроительного назначения М400, тонн
Жалпы құрылысқа арналған портландцемент, М500, тонна	17 727	15 698	17 230	17 149	17 266	17 036	Портландцемент общестроительного назначения М500, тонн
Сульфатқа төзімді портландцемент, М400, тонна	19 912	18 837	17 700	17 163	17 587	18 375	Портландцемент сульфатостойкий М400, тонн
Сөнбеген кесек әк, тонна	52 866	57 418	35 140	57 634	69 781	57 048	Известь негашеная, тонн
Құрылыстық мақсаттарға арналған бетоннан жасалған бұйымдар							Изделия из бетона для строительных целей
Маркасы М125 типті, көлемі 250х120х65, қатарлы, дара силикат кірпіштері, тонна	7 066	6 998	6 895	7 502	7 502	9 914	Кирпич силикатный рядовой одинарный, размером 250х120х65, марки типа М125, тонн
Көлемі 0,5 м3 және одан да көлемді, бетон маркасы М100, тобы В7,5 ауыр бетоннан жасалған жертөле қабырғаларының бетон блоктары, тонна	10 448	...	...	...	...	...	Бетонные блоки стен подвала из тяжелого бетона объемом 0,5 м3 и более, из бетона М100 класса В7,5, тонн
Құрылыстық мақсаттарға арналған ғаныштан жасалған бұйымдар							Изделия из гипса для строительных целей
Төбеге арналған ғанышкартон, шаршы метр	500	...	...	500	477	350	Гипсокартон потолочный, кв.м
Қабырғаға арналған ғанышкартон, шаршы метр	665	...	...	665	589	550	Гипсокартон стеновой, кв.м
Бетондар және ерітінділер							Бетоны и растворы
Маркасы М200 типті, тобы В 15, 20-40 мм толтырғышы бар қалауға дайын бетонды қоспа, тонна	6 609	6 860	5 892	6 017	6 430	6 392	Смесь бетонная, готовая для укладки с заполнителем 20-40 мм, марки типа М200 класса В15, тонн
Маркасы М350 типті, тобы В 22, 5-20 мм толтырғышы бар қалауға дайын бетондық қоспа, тонна	8 360	8 224	8 592	8 634	9 135	8 929	Смесь бетонная, готовая для укладки с заполнителем 5-20 мм, марки типа М350 класса В22, тонн

	Қаңтар Январь	Ақпан Февраль	Наурыз Март	Сәуір Апрель	Мамыр Май	Маусым Июнь	
Маркасы М100 типті, тобы В 7,5, 10-20 мм толтырғышы бар қалауға дайын бетондық қоспа, тонна	7 938	7 000	7 877	8 021	7 122	5 827	Смесь бетонная, готовая для укладки с заполнителем 10-20 мм, марки типа М100 класса В7,5, тонн
Жолдарға арналған асфальтбетонды қоспалар, ыстық және жылы, тонна	12 516	15 700	14 000	13 300	12 420	13 168	Смеси асфальтобетонные дорожные, горячие и теплые, тонн
Құрылыстық қалауға арналған ауыр цемент ерітіндісі М150, тобы В 12,5, тонна	...	...	...	...	4 465	4 465	Раствор строительный кладочный тяжелый, цементный М150 класса В12,5, тонн
Өзге де металл емес минералдық бұйымдар							Изделия минеральные неметаллические прочие
Маркасы РКП-350 типті тозақ тәрізді себінділі жабын рубероид, шаршы метр	...	...	...	148	148	...	Рубероид кровельный с пылевидной посыпкой, марки типа РКП-350, кв.м
Негізгі қара металдар:							Металлы черные основные:
темір, шойын, болат және ферроспластар							железо, чугун, сталь и ферросплавы
Қалыңдығы 4 мм-ге дейін жететін жайма болат, тонна	131 928	130 153	126 248	115 602	110 282	112 018	Сталь листовая, толщиной до 4 мм, тонн
Биіктігі 80мм-ге дейін №14-20 швеллерлер, тонна	151 794	142 071	132 797	124 247	123 278	122 469	Швеллеры высотой до 80 мм, №14-20, тонн
Кіші көлемді бұрыштар 50х50, тонна	144 892	137 017	125 885	120 063	116 439	115 063	Уголки малого размера 50х50, тонн
Ыстықтай илектелген мерзімдік профильді арматуралық болат (созбасым), тобы А-III, диаметрі 12-14 мм, тонна	121 164	114 605	109 382	101 004	95 703	94 352	Горячекатаная арматурная сталь (катанка) периодического профиля класса А-III, диаметром 12-14 мм, тонн
Ыстықтай илектелген мерзімдік профильді арматуралық болат (созбасым), тобы А-III, диаметрі 16-20 мм, тонна	120 009	112 061	105 787	101 762	94 204	93 467	Горячекатаная арматурная сталь (катанка) периодического профиля класса А-III, диаметром 16-20 мм, тонн
Болаттан жасалған құбырлар және фитингтер							Трубы и фитинги из стали
Сыртқы диаметрі 57 мм, қабырғасының қалыңдығы 4-4,5 мм, ыстықтай илектелген болат құбырлар, тонна	237 369	355 000	...	...	...	184 000	Трубы стальные горячекатаные, толщина стены 4-4,5 мм, наружный диаметр 57 мм, тонн
Сыртқы диаметрі 80 мм астам, қабырғасының қалыңдығы 4-4,5 мм, ыстықтай илектелген болат құбырлар, тонна	200 000	...	150 000	144 043	135 000	130 000	Трубы стальные горячекатаные, толщина стены 4-4,5 мм, наружный диаметр свыше 80 мм, тонн
Шартты өткел диаметрі 50 мм, кіші көлемді (80 мм-ге дейін) су-газ желілеріне арналған қара болат мырышталмаған құбырлар, тонна	145 780	134 544	140 810	136 417	127 744	134 669	Трубы стальные водогазопроводные черные (неоцинкованные), малого размера (до 80 мм), диаметром условного прохода 50 мм, тонн
Шартты өткел диаметрі 100 мм, үлкен көлемді (80 мм-ге артық), су-газ желілеріне арналған қара болат мырышталмаған құбырлар, тонна	...	...	145 000	145 000	...	...	Трубы стальные водогазопроводные черные (неоцинкованные), большого размера (свыше 80 мм), диаметром условного прохода 100 мм, тонн
Тік жікті электрмен дәнекерленген болат құбырлар сыртқы диаметрі 50 мм, қабырғасының қалыңдығы 2-2,5 мм, тонна	138 240	138 240	...	145 000	145 000	...	Трубы стальные электросварные прямошовные, толщина стенки 2-2,5 мм, наружный диаметр 50 мм, тонн
Тік жікті электрмен дәнекерленген болат құбырлар сыртқы диаметрі 20 мм, қабырғасының қалыңдығы 2-2,5 мм, тонна	139 204	143 604	143 017	131 887	131 887	...	Трубы стальные электросварные прямошовные, толщина стенки 2-2,5 мм, наружный диаметр 20мм, тонн
Тік жікті электрмен дәнекерленген болат құбырлар сыртқы диаметрі 76 мм, қабырғасының қалыңдығы 3-3,5 мм, тонна	146 000	...	130 000	130 000	...	156 264	Трубы стальные электросварные прямошовные, толщина стенки 3-3,5 мм, наружный диаметр 76 мм, тонн



Жалғасы

Продолжение

	Қаңтар Январь	Ақпан Февраль	Наурыз Март	Сәуір Апрель	Мамыр Май	Маусым Июнь	
Металдан жасалған дайын бұйымдар, машиналар мен жабдықтардан басқасы							Изделия металлические готовые, кроме машин и оборудования
Болат конструкциялар қос таврлы және керегеторлы ыстықтай илектелген швеллерден жасалған болат арқалықтар, тонна	264 006	273 369	273 977	258 958	258 000	257 854	Стальные конструкции сборные прогоны из горячекатаных швеллеров, двутавров и решетчатые, тонн
Маркасы МС-90 типті, құйма шойыннан жасалған, секциялы, электр емес радиаторлар, тонна	247 000	416 917	451 477	...	337 704	337 704	Радиаторы неэлектрические из чугуна литейного, секционные, марки типа МС-90, тонн
Электр жабдықтар мен аппаратуралар							Оборудование электрическое
Маркасы ППВ типті, 450 В дейін кернеуге арналған, күш беретін, поливинилхлоридті оқшаулауышты, мыс желілі, бөлетін негізі бар, екі желілі, электр құрылғыларға арналған сымдар, км	...	...	55 000	55 000	...	...	Провода на напряжение до 450 В силовые, для электрических установок, с поливинилхлоридной изоляцией, с медными жилами, с разделительным основанием, марки типа ППВ, двужильные, км
Маркасы АППВ типті, 450 В дейін кернеуге арналған, күш беретін, поливинилхлоридті оқшаулауышты, жазық, алюминий желілі, бөлетін негізі бар, екі желілі, электр құрылғыларға арналған сымдар, км	18 998	18 998	17 244	17 315	17 453	18 000	Провода на напряжение до 450 В силовые, для электрических установок, с поливинилхлоридной изоляцией, с алюминиевыми жилами, плоские, с разделительным основанием, марки типа АППВ, двужильные, км
Маркасы АВВГ; АВВГнг типті 660В дейін кернеуге арналған алюминий желілі полихлоридті оқшаулауышты және қабықты екі желілі кабельдер, км	38 980	36 845	30 000	...	...	...	Кабели силовые на напряжение до 660 В, с алюминиевыми жилами, с поливинилхлоридной изоляцией и оболочкой, марки типа АВВГ; АВВГнг, двужильные, км

Жалғасы

Продолжение

	Шілде Июль	Мамыр Май	Маусым Июнь	Шілде Июль	Тамыз Август	Единица измерения	
Кен өндіру өнеркәсібінің өнімі							Продукция горнодобывающей промышленности
Табиғи құм, текше метр	1 578	1 536	1 459	1 445	1 600	1 827	Песок природный, куб.м
Фракциясы 20-40 мм, маркасы 800, табиғи тастан жасалған құрылыстық малтатас, текше метр	...	...	...	4 455	4 477	3 336	Гравий строительный из естественного камня для строительных работ марки 800, фракции 20-40 мм, куб.м
Фракциясы 20-40 мм, маркасы М600, табиғи тастан жасалған қиыршықтас, текше метр	...	...	...	...	2 634	2 634	Щебень из естественного камня марки М600 фракции 20-40 мм, куб.м
Фракциясы 40-70 мм, маркасы М1000, табиғи тастан жасалған қиыршықтас, текше метр	...	2 537	2 537	...	1 886	1 886	Щебень из естественного камня марки М1000 фракции 40-70 мм, куб.м
Сүрек және сүректен жасалған бұйымдар							Древесина и изделия из древесины
Ұзындығы 4-6,5 м, қалыңдығы 20-30 мм, қылқан жапырақты ағаш материалдарынан тілінген кесінді тақтайлар, текше метр	30 353	29 661	39 528	44 435	43 578	42 000	Доски из лесоматериала хвойных пород обрезные, длиной 4-6,5 м, толщиной 20-30 мм, куб.м
Ұзындығы 4-6,5 м, қалыңдығы 40-50 мм, қылқан жапырақты ағаш материалдарынан тілінген кесінді тақтайлар, текше метр	36 615	37 296	38 655	38 538	37 629	37 628	Доски из лесоматериала хвойных пород обрезные, длиной 4-6,5 м, толщиной 40-50 мм, куб.м
Ұзындығы 4-6,5 м, қалыңдығы 40-50 мм, қылқан жапырақты ағаш материалдарынан тілінбеген тұтас тақтайлар, текше метр	26 672	20 740	21 441	...	24 140	24 140	Доски из лесоматериала хвойных пород необрезные, длиной 4-6,5 м, толщиной 40-50 мм, куб.м

	Шілде Июль	Мамыр Май	Маусым Июнь	Шілде Июль	Тамыз Август	Единица измерения	
Мұнай және тақтатас битумы Маркасы БН, БНД: БН90/130 типті жолға арналған мұнай битумы, тонна	72 091	71 415	63 771	64 294	66 384	...	Битумы нефтяной и сланцевый Битум нефтяной дорожный марки типа БН, БНД: БН- 90/130, тонн
Бояулар, лактар және осыған ұқсас жабындар							Краски, лаки и покрытия аналогичные
Түрлі-түсті майлы алкидты эмальды қою еленген бояулар МА-15, тонна	350 000	350 000	...	...	388 889	388 889	Краски масляные и алкидные густотертые, эмалевые, цветные, марки типа МА-15, тонн
Түрлі-түсті майлы алкидты эмальды, қою езілген бояулар ПФ-115, тонна	431 378	421 709	343 434	384 353	431 510	450 260	Краски масляные и алкидные густотертые, эмалевые, цветные, марки типа ПФ-115, тонн
Түрлі-түсті майлы алкидты эмальды қою езілген бояулар ПФ-266, тонна	...	...	402 050	402 050	...	465 000	Краски масляные и алкидные густотертые, эмалевые, цветные, марки типа ПФ-266, тонн
“Оксоль” жартылай табиғи олифасы, тонна	373 518	405 284	382 519	344 888	337 200	410 000	Олифа полунатуральная “Оксоль”, тонн
Пластмассадаң жасалған бұйымдар							Изделия из пластмасс
Пластмассадаң жасалған терезелер мен терезе қораптары, шаршы метр	...	...	26 768	26 768	...	...	Окна и коробки оконные, подоконники из пластмасс, кв.м
Пластмассадаң жасалған есіктер және есік қораптары, шаршы метр	14 900	14 900	16 390	16 500	17 355	17 655	Двери и коробки дверные из пластмасс, кв.м
Линолеум және икемділік еден жабындары							Линолеум и эластичные напольные покрытия
Поливинилхлоридті линолеум, шаршы метр	...	...	930	930	1 108	735	Линолеум поливинилхлоридный, кв.м
Шыны және шыныдаң жасалған бұйымдар							Стекло и изделия из стекла
Қалыңдығы 3-5 мм терезеге арналған арқауланбаған және өңделмеген табақты шыны, шаршы метр	650	633	753	783	837	855	Стекло листовое оконное неармированное и необработанное, толщиной 3-5 мм, кв.м
Жай екі қабатты шыныпакеттер, шаршы метр	4 071	3 825	3 666	5 999	5 978	4 179	Стеклопакеты обычные, двойные, кв.м
Қыш тақтайшалар мен тақталар Көлемі: 200х300 мм, қабырғалардың ішін қаптауға арналған зертастық, түрлі- түсті қыш тақтайшалар, шаршы метр	690	...	...	950	950	1 150	Плитки и плиты керамические Плитки керамические, глазурованные, для внутренней облицовки стен цветные, размером 200х300 мм, кв.м
Күйдірілген балшықтан жасалған құрылыс кірпіштері, тақтайшалар және бұйымдар							Кирпичи, плитки и изделия строительные из глины обожженной
Маркасы М125 типті, көлемі 250х120х65 мм, кәдімгі қалауға арналған отқа төзімсіз қыш дара кірпіштер, текше метр	15 828	16 263	16 540	21 659	21 693	17 384	Кирпичи для обычной кладки неогнеупорные керамические одинарные размером 250х120х65 мм, марки типа М125, куб.м
Маркасы М75 типті, көлемі 250х120х65 мм, кәдімгі қалауға арналған отқа төзімсіз қыш дара кірпіштер, текше метр	...	...	...	14 068	14 068	14 068	Кирпичи для обычной кладки неогнеупорные керамические одинарные размером 250х120х65 мм, марки типа М75, куб.м
Маркасы М100 типті, көлемі 250х120х65 мм, кәдімгі қалауға арналған отқа төзімсіз қыш дара кірпіштер, текше метр	16 692	19 470	12 447	12 447	15 809	18 725	Кирпичи для обычной кладки неогнеупорные керамические одинарные размером 250х120х65 мм, марки типа М100, куб.м
Цемент, әк және ғаныш							Цемент, известь и гипс
Жалпы құрылысқа арналған портландцемент, М400, тонна	16 560	16 240	16 579	16 425	16 568	16 907	Портландцемент общестроительного назначения М400, тонн

Жалғасы

Продолжение

	Шілде Июль	Мамыр Май	Маусым Июнь	Шілде Июль	Тамыз Август	Единица измерения	
Жалпы құрылысқа арналған портландцемент, М500, тонна	18 429	17 188	16 475	16 614	18 317	18 700	Портландцемент общестроительного назначения М500, тонн
Сұльфатқа төзімді портландцемент, М400, тонна	17 905	17 995	17 934	19 031	18 699	18 481	Портландцемент сульфатостойкий М400, тонн
Сәнбеген кесек әк, тонна	29 833	23 265	22 832	32 048	32 747	19 337	Известь негашеная, тонн
Құрылыстық мақсаттарға арналған бетоннан жасалған бұйымдар							Изделия из бетона для строительных целей
Маркасы М125 типті, көлемі 250х120х65, қатарлы, дара силикат кірпіштері, тонна	9 914	6 841	6 656	6 886	6 487	6 752	Кирпич силикатный рядовой одинарный, размером 250х120х65, марки типа М125, тонн
Көлемі 0,5 м3 және одан да көлемді, бетон маркасы М100, тобы В7,5 ауыр бетоннан жасалған жертөле қабырғаларының бетон блоктары, тонна	...	...	6 951	6 951	6 951	6 951	Бетонные блоки стен подвала из тяжелого бетона объемом 0,5 м3 и более, из бетона М100 класса В7,5, тонн
Құрылыстық мақсаттарға арналған ғаныштан жасалған бұйымдар							Изделия из гипса для строительных целей
Төбеге арналған ғанышкартон, шаршы метр	...	...	...	...	...	315	Гипсокартон потолочный, кв.м
Қабырғаға арналған ғанышкартон, шаршы метр	566	566	516	434	429	479	Гипсокартон стеновой, кв.м
Бетондар және ерітінділер							Бетоны и растворы
Маркасы М200 типті, тобы В 15, 20-40 мм толтырғышы бар қалауға дайын бетонды қоспа, тонна	6 372	6 283	6 138	6 957	6 930	5 966	Смесь бетонная, готовая для укладки с заполнителем 20-40 мм, марки типа М200 класса В15, тонн
Маркасы М350 типті, тобы В 22, 5-20 мм толтырғышы бар қалауға дайын бетондық қоспа, тонна	8 881	8 475	8 332	8 229	8 584	8 467	Смесь бетонная, готовая для укладки с заполнителем 5-20 мм, марки типа М350 класса В22, тонн
Маркасы М100 типті, тобы В 7,5, 10-20 мм толтырғышы бар қалауға дайын бетондық қоспа, тонна	4 742	6 617	6 523	5 181	5 370	8 721	Смесь бетонная, готовая для укладки с заполнителем 10-20 мм, марки типа М100 класса В7,5, тонн
Жолдарға арналған асфальтбетонды қоспалар, ыстық және жылы, тонна	12 414	11 503	12 013	11 737	11 787	11 544	Смеси асфальтобетонные дорожные, горячие и теплые, тонн
Құрылыстық қалауға арналған ауыр цемент ерітіндісі М150, тобы В 12,5, тонна	5 386	5 590	4 998	4 906	5 462	6 675	Раствор строительный кладочный тяжелый, цементный М150 класса В12,5, тонн
Өзге де металл емес минералдық бұйымдар							Изделия минеральные неметаллические прочие
Маркасы РКП-350 типті тозақ тәрізді себінділі жабын рубероид, шаршы метр	...	104	104	80	121	148	Рубероид кровельный с пылевидной посыпкой, марки типа РКП-350, кв.м
Негізгі қара металдар: темір, шойын, болат және ферросплавтар							Металлы черные основные: железо, чугун, сталь и ферросплавы
Қалыңдығы 4 мм-ге дейін жететін жайма болат, тонна	116 156	115 456	127 664	132 114	136 324	141 703	Сталь листовая, толщиной до 4 мм, тонн
Биіктігі 80мм-ге дейін №14-20 швеллерлер, тонна	123 250	118 860	125 401	132 237	138 243	135 017	Швеллеры высотой до 80 мм, №№ 14-20, тонн
Кіші көлемді бұрыштар 50х50, тонна	111 615	108 597	121 615	128 804	129 197	130 910	Уголки малого размера 50х50, тонн
Ыстықтай илектелген мерзімдік профильді арматуралық болат (созбасым), тобы А-III, диаметрі 12-14 мм, тонна	94 830	95 190	102 349	110 221	110 892	105 037	Горячекатаная арматурная сталь (катанка) периодического профиля класса А-III, диаметром 12-14 мм, тонн

	Шілде Июль	Мамыр Май	Маусым Июнь	Шілде Июль	Тамыз Август	Единица измерения	
Ыстықтай илектелген мерзімдік профильді арматуралық болат (созбасым), тобы А-III, диаметрі 16-20 мм, тонна	94 379	95 046	104 160	110 003	116 652	114 052	Горячекатаная арматурная сталь (катанка) периодического профиля класса А-III, диаметром 16-20 мм, тонн
Болаттан жасалған құбырлар және фитингтер							Трубы и фитинги из стали
Сыртқы диаметрі 57 мм, қабырғасының қалыңдығы 4-4,5 мм, ыстықтай илектелген болат құбырлар, тонна	184 000	...	210 000	210 000	...	...	Трубы стальные горячекатаные, толщина стенок 4-4,5 мм, наружный диаметр 57 мм, тонн
Сыртқы диаметрі 80 мм астам, қабырғасының қалыңдығы 4-4,5 мм, ыстықтай илектелген болат құбырлар, тонна	130 000	129 000	145 000	145 000	208 000	182 059	Трубы стальные горячекатаные, толщина стенок свыше 80 мм, тонн
Шартты өткел диаметрі 50 мм, кіші көлемді (80 мм-ге дейін) су-газ желілеріне арналған қара болат мырышталмаған құбырлар, тонна	138 608	131 192	139 321	153 289	160 608	150 075	Трубы стальные водогазопроводные черные (неоцинкованные), малого размера (до 80 мм), диаметром условного прохода 50 мм, тонн
Шартты өткел диаметрі 100 мм, үлкен көлемді (80 мм-ге артық), су-газ желілеріне арналған қара болат мырышталмаған құбырлар, тонна	136 856	137 749	132 743	107 000	176 218	176 218	Трубы стальные водогазопроводные черные (неоцинкованные), большого размера (свыше 80 мм), диаметром условного прохода 100 мм, тонн
Тік жікті электрмен дәнекерленген болат құбырлар сыртқы диаметрі 50 мм, қабырғасының қалыңдығы 2-2,5 мм, тонна	...	...	144 816	144 816	162 000	162 000	Трубы стальные электросварные прямошовные, толщина стенки 2-2,5 мм, наружный диаметр 50 мм, тонн
Тік жікті электрмен дәнекерленген болат құбырлар сыртқы диаметрі 20 мм, қабырғасының қалыңдығы 2-2,5 мм, тонна	...	140 000	143 178	157 698	161 191	163 225	Трубы стальные электросварные прямошовные, толщина стенки 2-2,5 мм, наружный диаметр 20 мм, тонн
Тік жікті электрмен дәнекерленген болат құбырлар сыртқы диаметрі 76 мм, қабырғасының қалыңдығы 3-3,5 мм, тонна	146 592	137 700	...	157 000	145 920	137 700	Трубы стальные электросварные прямошовные, толщина стенки 3-3,5 мм, наружный диаметр 76 мм, тонн
Металдан жасалған дайын бұйымдар, машиналар мен жабдықтардан басқасы							Изделия металлические готовые, кроме машин и оборудования
Болат конструкциялар қос таврлы және керегеторлы ыстықтай илектелген швеллерден жасалған болат арқалықтар, тонна	258 463	258 958	292 000	292 000	292 000	292 000	Стальные конструкции сборные прогоны из горячекатаных швеллеров, двутавров и решетчатые, тонн
Маркасы МС-90 типті, құйма шойыннан жасалған, секциялы, электр емес радиаторлар, тонна	167 857	167 857	324 695	324 695	...	349 120	Радиаторы неэлектрические из чугуна литейного, секционные, марки типа МС-90, тонн
Электр жабдықтар мен аппаратуралар							Оборудование электрическое
Маркасы ППВ типті, 450 В дейін кернеуге арналған, күш беретін, поливинилхлоридті оқшаулауышты, мыс желілі, бөлетін негізі бар, екі желілі, электр құрылғыларға арналған сымдар, км	...	52 000	52 000	...	...	...	Провода на напряжение до 450 В силовые, для электрических установок, с поливинилхлоридной изоляцией, с медными жилами, с разделительным основанием, марки типа ППВ, двухжильные, км

Жалғасы

Продолжение

	Шілде Июль	Мамыр Май	Маусым Июнь	Шілде Июль	Тамыз Август	Единица измерения	
Маркасы АППВ типті, 450 В дейін кернеуге арналған, күш беретін, поливинилхлоридті оқшаулауышты, жазық, алюминий желілі, бөлетін негізі бар, екі желілі, электр құрылғыларға арналған сымдар, км	18 000	18 694	18 694	22 362	20 349	16 488	Провода на напряжение до 450 В силовые, для электрических установок, с поливинилхлоридной изоляцией, с алюминиевыми жилами, плоские, с разделительным основанием, марки типа АППВ, двужильные, км
Маркасы АВВГ; АВВГнг типті 660В дейін кернеуге арналған алюминий желілі полихлоридті оқшаулауышты және қабықты екі желілі кабельдер, км	...	...	78 000	72 110	41 861	37 459	Кабели силовые на напряжение до 660 В, с алюминиевыми жилами, с поливинилхлоридной изоляцией и оболочкой, марки типа АВВГ; АВВГнг, двужильные, км

### 1.14 Құрылыс ұйымдары сатып алған құрылыс материалдарының бір қыш кірпіш бағасымен салыстырғандағы бағасының ара салмағы

#### Соотношение цен приобретения строительными организациями строительных материалов по сравнению с ценой кирпича керамического

кезең соңына, пайызбен

на конец периода, в процентах

	Өлшем бірлігі	2011	2012	2013	2014	2015	Единица измерения	
Қыштан жасалған құрылыс кірпіші	текше метр	100,0	100,0	100,0	100,0	100,0	куб.м	Кирпич строительный из керамики
Құрылыстық құм	текше метр	13,4	13,0	11,2	10,7	12,2	куб.м	Песок строительный
Араланған немесе жарылған, бөліктерге кесілген немесе аршылған қылқан жапырақты ағаш материалдары	текше метр	301,5	277,8	224,7	168,3	213,3	куб.м	Лесоматериалы хвойных пород, распиленные или расколотые, разрезанные на части или лущенные
Линолеум және икемділік еден жабындары	шаршы метр	10,1	8,2	6,6	8,4	8,4	кв.м	Линолеум и эластичные напольные покрытия
Құйылған және жұқартылған, арқауланбаған шыны	шаршы метр	8,5	7,6	5,3	4,8	5,1	кв.м	Стекло литое и прокатное листовое, неармированное
Таскестелік жұмыстарға арналған қыш, зертастық тақтайшалар, текшелер және осыған ұқсас бұйымдар	шаршы метр	11,9	10,7	8,8	7,4	6,2	кв.м	Плитки, кубики и аналогичные изделия для работ мозаичных, керамические, глазурованные
Портландцемент	тонна	160,2	145,7	122,5	95,1	112,1	тонн	Портландцемент
Силикат және қож кірпіштері	тонна	59,1	61,7	74,2	59,0	54,5	тонн	Кирпичи силикатные и шлаковые
Тауарлық бетон	тонна	69,7	60,9	55,0	48,7	53,7	тонн	Бетон товарный
Құрылыс ерітінділері	тонна	213,8	200,6	210,2	226,9	223,4	тонн	Растворы строительные
Жәй пішіндегі асбестоцементтен жасалған табақтар	шаршы метр	3,6	6,0	5,7	4,5	...	кв.м	Листы из асбестоцемента обыкновенного профиля
Асфальттан жасалған жабын немесе қаптама бұйымдар	шаршы метр	1,5	1,7	1,2	1,4	1,3	кв.м	Изделия кровельные или облицовочные из асфальта или материалов аналогичных

### 1.15 2015 жылы құрылыс ұйымдары сатып алған құрылыс материалдарының бір қыш кірпіш бағасымен салыстырғандағы бағасының ара салмағы

#### Соотношение цен приобретения строительными организациями строительных материалов по сравнению с ценой кирпича керамического в 2015 году

пайызбен

в процентах

	Өлшем бірлігі	Қаңтар Январь	Ақпан Февраль	Наурыз Март	Сәуір Апрель	Мамыр Май	Маусым Июнь	Единица измерения	
Қыштан жасалған құрылыстық отқа төзімсіз кірпіштер	текше метр	100,0	100,0	100,0	100,0	100,0	100,0	куб.м	Кирпичи строительные неогнеупорные
Құрылыстық құм	текше метр	12,0	12,5	12,6	11,4	12,8	12,9	куб.м	Песок строительный

Жалғасы

Продолжение

	Өлшем бірлігі	Қаңтар Январь	Ақпан Февраль	Наурыз Март	Сәуір Апрель	Мамыр Май	Маусым Июнь	Единица измерения	
Араланған немесе жарылған, бөліктерге кесілген немесе аршылған қылқан жапырақты ағаш материалдары	текше метр	191,2	202,5	183,6	181,5	227,2	257,0	куб.м	Лесоматериалы хвойных пород, распиленные или расколотые, разрезанные на части или лущенные
Линолеум және икемділік еден жабындары	шаршы метр	9,2	10,3	7,1	7,5	8,7	8,9	кв.м	Линолеум и эластичные напольные покрытия
Құйылған және жұқартылған, арқауланбаған шыны	шаршы метр	4,2	4,6	4,4	3,8	4,2	4,1	кв.м	Стекло литое и прокатное листовое, неармированное
Таскестелік жұмыстарға арналған қыш, зертастық тақтайшалар, текшелер және осыған ұқсас бұйымдар	шаршы метр	7,8	8,2	9,4	7,1	7,8	7,3	кв.м	Плитки, кубики и аналогичные изделия для работ мозаичных, керамические, глазурованные
Портландцемент	тонна	101,8	103,2	96,7	86,4	102,2	106,8	тонн	Портландцемент
Силикат және қож кірпіштері	тонна	60,5	77,9	74,6	66,1	68,8	63,2	тонн	Кирпичи силикатные и шлаковые
Жертөле қабырғасының бетон блоктары	тонна	60,2	...	...	...	...	140,1	тонн	Бетонные блоки стен подвала
Тауарлық бетон	тонна	53,8	46,8	43,5	40,7	59,0	62,2	тонн	Бетон товарный
Құрылыс ерітінділері	тонна	208,4	231,6	245,8	167,0	266,6	261,9	тонн	Растворы строительные
Жәй пішіндегі асбестоцементтен жасалған табақтар	шаршы метр	...	...	...	...	4,6	4,6	кв.м	Листы из асбестоцемента обыкновенного профиля
Асфальттан жасалған шатырлық немесе қаптамалық бұйымдар	шаршы метр	0,9	1,1	1,9	1,6	1,1	1,6	кв.м	Изделия кровельные или облицовочные из асфальта или материалов аналогичных

Жалғасы

Продолжение

	Өлшем бірлігі	Шілде Июль	Тамыз Август	Қыркүйек Сентябрь	Қазан Октябрь	Қараша Ноябрь	Желтоқсан Декабрь	Единица измерения	
Қыштан жасалған құрылыс кірпіші	текше метр	100,0	100,0	100,0	100,0	100,0	100,0	куб.м	Кирпич строительный из керамики
Құрылыстық құм	текше метр	11,8	12,0	11,8	11,8	11,6	12,2	куб.м	Песок строительный
Араланған немесе жарылған, бөліктерге кесілген немесе аршылған қылқан жапырақты ағаш материалдары	текше метр	225,0	223,0	245,7	261,2	212,8	213,3	куб. м	Лесоматериалы хвойных пород, распиленные или расколотые, разрезанные на части или лущенные
Линолеум және икемділік еден жабындары	шаршы метр	8,5	7,5	6,9	6,9	7,3	8,4	кв.м	Линолеум и эластичные напольные покрытия
Құйылған және жұқартылған, арқауланбаған шыны	шаршы метр	4,0	4,1	4,6	5,0	4,6	5,1	кв.м	Стекло литое и прокатное листовое
Таскестелік жұмыстарға арналған қыш, зертастық тақтайшалар, текшелер және осыған ұқсас бұйымдар	шаршы метр	7,5	8,7	7,5	7,0	5,8	6,2	кв.м	Плитки, кубики и аналогичные изделия для работ мозаичных, керамические, глазурованные
Портландцемент	тонна	108,0	109,9	105,1	110,1	102,8	112,1	тонн	Портландцемент
Силикат және қож кірпіштері	тонна	63,4	62,0	59,1	53,0	49,2	54,5	тонн	Кирпичи силикатные и шлаковые
Жертөле қабырғасының бетон блоктары	тонна	141,5	102,8	85,6	89,3	76,3	82,0	тонн	Бетонные блоки стен подвала
Тауарлық бетон	тонна	59,9	56,5	53,8	56,9	54,0	53,7	тонн	Бетон товарный



Жалғасы

Продолжение

	Өлшем бірлігі	Шілде Июль	Тамыз Август	Қыркүйек Сентябрь	Қазан Октябрь	Қараша Ноябрь	Желтоқсан Декабрь	Единица измерения	
Құрылыс ерітінділері	тонна	307,9	294,4	208,6	194,4	214,8	223,4	тонн	Растворы строительные
Жәй пішіндегі асбестоцементтен жасалған табақтар	шаршы метр	...	...	6,3	6,6	...	...	кв.м	Листы из асбестоцемента обыкновенного профиля
Асфальттан жасалған шатырлық немесе қаптамалық бұйымдар	шаршы метр	1,4	1,2	1,3	1,4	1,2	1,3	кв.м	Изделия кровельные или облицовочные из асфальта или материалов аналогичных

## Жүк көлігі мен заңды тұлғаларға көрсетілген почталық, курьерлік және байланыс қызметтері тарифтерінің серпіні

### Динамика тарифов на услуги грузового транспорта, почтовые, курьерские и связи для юридических лиц

#### 2. Көліктің барлық түрлерімен жүк тасымалдау тарифтерінің индексі

##### Индекс тарифов на перевозку грузов всеми видами транспорта

##### 2.1 Көліктің барлық түрлерімен жүк тасымалдау тарифтерінің индексі

##### Индекс тарифов на перевозку грузов всеми видами транспорта

пайызбен

в процентах

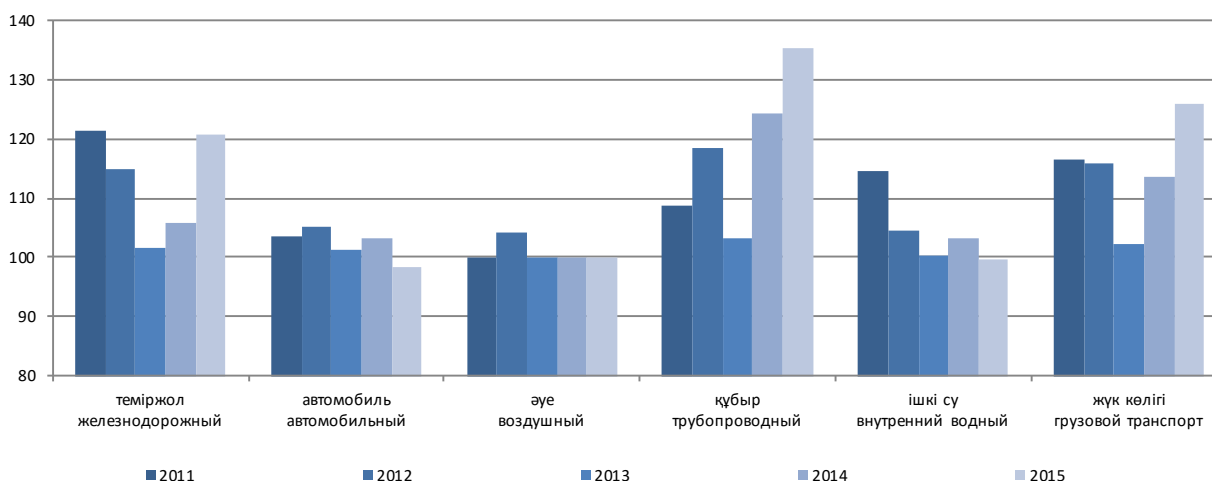
	2010	2011	2012	2013	2014	2015	
кезең соңына, өткен жылғы желтоқсанға							
на конец периода, к декабрю предыдущего года							
Жүк көлігі	111,8	116,4	115,9	102,4	113,6	125,9	Грузовой транспорт
Автомобиль	102,1	103,4	105,0	101,4	103,2	98,4	Автомобильный
Теміржол	119,1	121,5	114,8	101,7	105,7	120,8	Железнодорожный
Әуе	100,0	100,0	104,3	100,0	100,0	100,0	Воздушный
Ішкі су	164,9	114,7	104,5	100,4	103,1	99,5	Внутренний водный
Құбыр	100,1	108,8	118,5	103,3	124,2	135,2	Трубопроводный
өткен жылға							
к предыдущему году							
Жүк көлігі	111,8	114,7	110,2	109,1	113,2	109,0	Грузовой транспорт
Автомобиль	101,8	102,7	104,1	103,7	102,5	99,6	Автомобильный
Теміржол	119,1	121,5	111,1	105,1	105,7	107,3	Железнодорожный
Әуе	101,9	100,0	101,8	102,5	100,0	100,0	Воздушный
Ішкі су	132,5	135,5	107,7	102,3	101,9	100,9	Внутренний водный
Құбыр	100,3	103,5	111,9	114,5	123,4	112,1	Трубопроводный

##### Көліктің барлық түрлерімен жүк тасымалдау тарифтерінің индексі

##### Индекс тарифов на перевозку грузов всеми видами транспорта

кезең соңына, өткен жылғы желтоқсанға пайызбен

на конец периода, в процентах к декабрю предыдущего года



##### 2.2 Көліктің барлық түрлерімен жүк тасымалдау тарифтерінің индексі

##### Индекс тарифов на перевозку грузов всеми видами транспорта

кезең соңына, пайызбен

на конец периода, в процентах

	2011	2012	2013	2014	2015	
1995 жылғы желтоқсан=100						
декабрь 1995г.=100						
Жүк көлігі	529,3	613,6	628,2	713,7	898,8	Грузовой транспорт
Автомобиль	258,6	271,6	275,4	284,2	279,6	Автомобильный
Теміржол	700,3	803,8	817,5	864,1	1043,8	Железнодорожный
Әуе	201,7	234,8	234,8	234,8	234,8	Воздушный
Ішкі су	331,7	386,2	387,6	399,6	397,6	Внутренний водный
Құбыр	442,9	515,6	532,6	661,5	894,3	Трубопроводный

Жалғасы

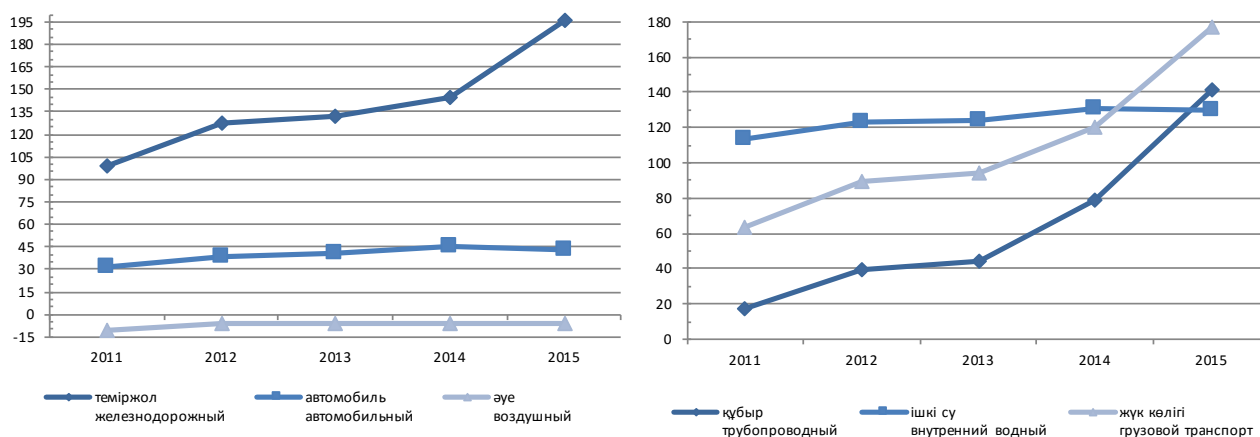
Продолжение

	2011	2012	2013	2014	2015	
2000 жылғы желтоқсан=100 декабрь 2000г.=100						
Жүк көлігі	228,2	264,6	270,9	307,8	387,6	Грузовой транспорт
Автомобиль	151,8	159,4	161,6	166,8	164,2	Автомобильный
Теміржол	334,9	384,4	391,0	413,3	499,5	Железнодорожный
Әуе	97,5	101,7	101,7	101,7	101,7	Воздушный
Ішкі су	223,4	233,5	234,4	241,6	240,3	Внутренний водный
Құбыр	117,1	138,8	143,4	178,2	240,9	Трубопроводный
2005 жылғы желтоқсан=100 декабрь 2005г.=100						
Жүк көлігі	163,4	189,4	193,9	220,3	277,4	Грузовой транспорт
Автомобиль	131,9	138,5	140,5	145,0	142,7	Автомобильный
Теміржол	198,7	228,1	232,0	245,2	296,3	Железнодорожный
Әуе	89,5	93,4	93,4	93,4	93,4	Воздушный
Ішкі су	213,4	223,1	223,9	230,8	229,6	Внутренний водный
Құбыр	117,5	139,3	143,9	178,8	241,7	Трубопроводный
2010 жылғы желтоқсан=100 декабрь 2010г.=100						
Жүк көлігі	114,7	135,0	138,2	157,0	197,7	Грузовой транспорт
Автомобиль	102,1	108,6	110,1	113,6	111,9	Автомобильный
Теміржол	121,5	139,5	141,9	150,0	181,2	Железнодорожный
Әуе	100,0	104,4	104,4	104,4	104,4	Воздушный
Ішкі су	109,0	119,9	120,3	124,0	123,4	Внутренний водный
Құбыр	103,5	129,0	133,3	165,6	223,9	Трубопроводный

### Көліктің барлық түрлерімен жүк тасымалдау тарифтерінің өзгеруі Изменение тарифов на перевозку грузов всеми видами транспорта

2005 жылғы желтоқсан=100%, пайызбен  
өсуі+, төмендеуі-

в процентах, декабрь 2005г.=100%,  
прирост-, снижение-



### 2.3 2015 жылы көліктің барлық түрлерімен жүк тасымалдау тарифтерінің индекс Индекс тарифов на перевозку грузов всеми видами транспорта в 2015 году

пайызбен

в процентах

	Жүк көлігі Грузовой транспорт	Автомобиль Автомобильный	Теміржол Железнодорожный	Әуе Воздушный	Ішкі су Внутренний водный	Құбыр Трубопроводный	
өткен тоқсанға к предыдущему кварталу							
I тоқсан	101,2	99,8	101,2	100,0	100,0	101,5	I квартал
II тоқсан	100,4	99,0	100,3	100,0	99,8	100,7	II квартал
III тоқсан	103,9	99,5	104,0	100,0	99,6	104,4	III квартал
IV тоқсан	118,1	100,0	114,5	100,0	100,0	124,3	IV квартал
өткен жылғы тиісті кезеңге к соответствующему периоду предыдущего года							
I тоқсан	104,0	101,7	101,2	100,0	103,1	107,2	I квартал
II тоқсан	101,7	99,8	101,5	100,0	101,8	102,1	II квартал
I жарты жылдық	102,8	100,7	101,4	100,0	102,5	104,5	I полугодие
III тоқсан	105,5	98,4	105,5	100,0	99,5	106,4	III квартал

Жалғасы

Продолжение

	Жүк көлігі Грузовой транспорт	Автомобиль Автомобильный	Теміржол Железнодорожный	Әуе Воздушный	Ішкі су Внутренний водный	Құбыр Трубопроводный	
9 ай	103,7	100,0	102,8	100,0	101,4	105,2	9 месяцев
IV тоқсан	124,8	98,4	120,8	100,0	99,5	132,6	IV квартал
Жыл	109,0	99,6	107,3	100,0	100,9	112,1	Год
тоқсан ішінде за квартал							
I тоқсан	101,5	99,7	101,3	100,0	100,0	102,0	I квартал
II тоқсан	100,2	98,8	100,2	100,0	99,5	100,2	II квартал
III тоқсан	112,0	99,9	112,2	100,0	100,0	113,3	III квартал
IV тоқсан	110,6	100,1	106,1	100,0	100,0	116,8	IV квартал

**2.4 2015 жылы көліктің барлық түрлерімен жүк тасымалдау тарифтерінің индекс**  
**Индекс тарифов на перевозку грузов всеми видами транспорта в 2015 году**

пайызбен

в процентах

	Жүк көлігі Грузовой транспорт	Автомобиль Автомобильный	Теміржол Железнодорожный	Әуе Воздушный	Ішкі су Внутренний водный	Құбыр Трубопроводный	
өткен айға к предыдущему месяцу							
Қаңтар	100,7	100,1	101,0	100,0	100,0	100,4	Январь
Ақпан	100,7	99,7	100,2	100,0	100,0	101,5	Февраль
Наурыз	100,1	99,8	100,0	100,0	100,0	100,1	Март
Сәуір	100,1	99,7	100,2	100,0	100,0	100,1	Апрель
Мамыр	100,0	99,5	100,0	100,0	100,0	100,0	Май
Маусым	100,0	99,6	100,0	100,0	99,5	100,0	Июнь
Шілде	99,7	99,9	99,7	100,0	100,0	99,7	Июль
Тамыз	100,3	100,1	100,3	100,0	100,0	100,2	Август
Қыркүйек	112,0	99,9	112,2	100,0	100,0	113,3	Сентябрь
Қазан	107,2	100,0	106,1	100,0	100,0	109,2	Октябрь
Қараша	103,5	100,2	100,0	100,0	100,0	107,6	Ноябрь
Желтоқсан	99,7	99,9	100,0	100,0	100,0	99,4	Декабрь
өткен жылғы желтоқсанға к декабрю предыдущего года							
Қаңтар	100,7	100,1	101,0	100,0	100,0	100,4	Январь
Ақпан	101,5	99,8	101,3	100,0	100,0	101,9	Февраль
Наурыз	101,5	99,7	101,3	100,0	100,0	102,0	Март
Сәуір	101,7	99,3	101,5	100,0	100,0	102,2	Апрель
Мамыр	101,7	98,9	101,5	100,0	100,0	102,2	Май
Маусым	101,7	98,5	101,5	100,0	99,5	102,2	Июнь
Шілде	101,4	98,4	101,2	100,0	99,5	102,0	Июль
Тамыз	101,6	98,5	101,5	100,0	99,5	102,2	Август
Қыркүйек	113,9	98,4	113,9	100,0	99,5	115,8	Сентябрь
Қазан	122,1	98,4	120,8	100,0	99,5	126,5	Октябрь
Қараша	126,3	98,6	120,8	100,0	99,5	136,1	Ноябрь
Желтоқсан	125,9	98,4	120,8	100,0	99,5	135,2	Декабрь
өткен жылғы тиісті айға к соответствующему месяцу предыдущего года							
Қаңтар	105,2	102,5	101,0	100,0	103,1	109,9	Январь
Ақпан	104,7	101,6	101,3	100,0	103,1	108,8	Февраль
Наурыз	102,1	100,9	101,3	100,0	103,1	103,2	Март
Сәуір	101,7	100,4	101,5	100,0	103,1	102,2	Апрель
Мамыр	101,7	99,9	101,5	100,0	103,1	102,2	Май
Маусым	101,5	99,2	101,5	100,0	99,5	101,9	Июнь
Шілде	101,2	98,8	101,2	100,0	99,5	101,6	Июль
Тамыз	101,5	98,4	101,5	100,0	99,5	102,0	Август
Қыркүйек	113,8	98,0	113,9	100,0	99,5	115,8	Сентябрь
Қазан	122,1	98,2	120,8	100,0	99,5	126,5	Октябрь
Қараша	126,3	98,6	120,8	100,0	99,5	136,2	Ноябрь
Желтоқсан	125,9	98,4	120,8	100,0	99,5	135,2	Декабрь
өткен жылғы тиісті кезеңге к соответствующему периоду предыдущего года							
Қаңтар	105,2	102,5	101,0	100,0	103,1	109,9	Январь
Қаңтар-ақпан	104,9	102,1	101,2	100,0	103,1	109,3	Январь-февраль
Қаңтар-наурыз	104,0	101,7	101,2	100,0	103,1	107,2	Январь-март
Қаңтар-сәуір	103,4	101,3	101,3	100,0	103,1	105,9	Январь-апрель

Жалғасы

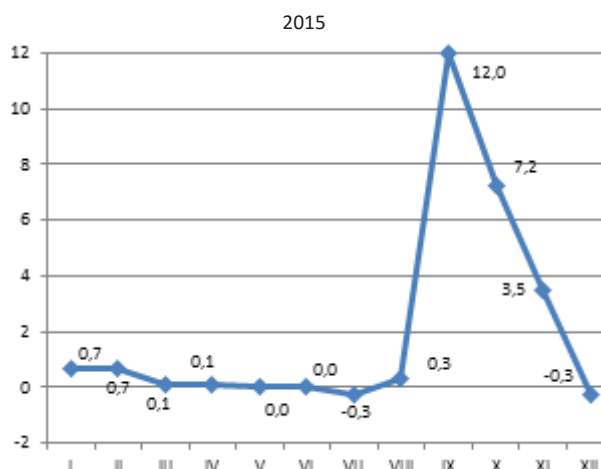
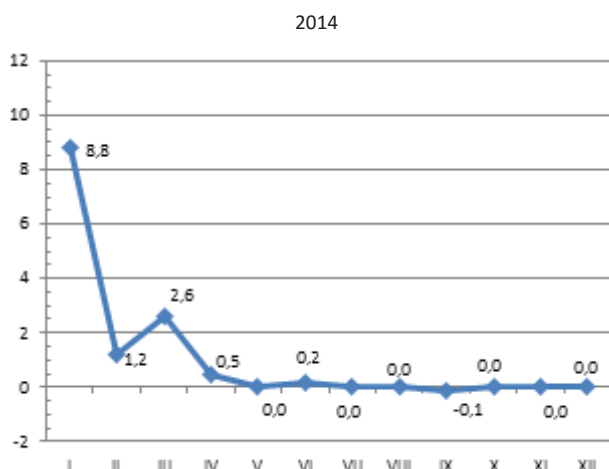
Продолжение

	Жүк көлігі Грузовой транспорт	Автомобиль Автомобильный	Теміржол Железнодорожный	Әуе Воздушный	Ішкі су Внутренний водный	Құбыр Трубопроводный	
Қаңтар-мамыр	103,1	101,0	101,3	100,0	103,1	105,1	Январь-май
Қаңтар-маусым	102,8	100,7	101,4	100,0	102,5	104,5	Январь-июнь
Қаңтар-шілде	102,6	100,5	101,3	100,0	102,0	104,1	Январь-июль
Қаңтар-тамыз	102,4	100,2	101,4	100,0	101,7	103,8	Январь-август
Қаңтар-қыркүйек	103,7	100,0	102,8	100,0	101,4	105,2	Январь-сентябрь
Қаңтар-қазан	105,6	99,8	104,6	100,0	101,2	107,4	Январь-октябрь
Қаңтар-қараша	107,5	99,7	106,0	100,0	101,1	110,0	Январь-ноябрь
Қаңтар-желтоқсан	109,0	99,6	107,3	100,0	100,9	112,1	Январь-декабрь
2010 жылғы желтоқсан = 100 декабрь 2010г. = 100							
Қаңтар	158,1	113,8	151,6	104,4	124,0	166,3	Январь
Ақпан	159,3	113,5	151,9	104,4	124,0	168,7	Февраль
Наурыз	159,4	113,3	151,9	104,4	124,0	168,9	Март
Сәуір	159,6	112,9	152,2	104,4	124,0	169,2	Апрель
Мамыр	159,6	112,4	152,3	104,4	124,0	169,2	Май
Маусым	159,7	111,9	152,3	104,4	123,4	169,3	Июнь
Шілде	159,2	111,8	151,8	104,4	123,4	168,8	Июль
Тамыз	159,6	111,9	152,2	104,4	123,4	169,3	Август
Қыркүйек	178,8	111,8	170,8	104,4	123,4	191,7	Сентябрь
Қазан	191,7	111,8	181,2	104,4	123,4	209,5	Октябрь
Қараша	198,3	112,0	181,2	104,4	123,4	225,4	Ноябрь
Желтоқсан	197,7	111,9	181,2	104,4	123,4	223,9	Декабрь

### Жүк көлігі қызметтері тарифтерінің өзгеруі Изменение тарифов на услуги грузового транспорта

өткен айға пайызбен,  
өсуі+, төмендеуі-

в процентах к предыдущему месяцу,  
прирост+, снижение-



### 2.5 Қатынастар бойынша жүк тасымалдау тарифтерінің индексі Индекс тарифов на перевозку грузов по сообщениям

пайызбен

в процентах

	2011	2012	2013	2014	2015	
кезең соңына, өткен жылғы желтоқсанға на конец периода, к декабрю предыдущего года						
Автомобиль көлігімен жүк тасымалдау						
ТМД-дан тыс елдерге	101,2	101,2	104,0	103,0	89,5	Перевозка грузов автомобильным транспортом в страны вне СНГ
ТМД елдеріне	100,8	106,7	98,7	111,3	97,1	в страны СНГ
республика ішінде	104,5	105,4	101,5	100,6	99,4	внутри республики
қалалық қатынас	103,1	103,1	103,8	102,8	98,2	городское сообщение
қаламаңылық қатынас	103,0	106,2	100,1	105,1	98,6	пригородное сообщение
Әуе көлігімен жүк тасымалдау						
						Перевозка грузов воздушным транспортом

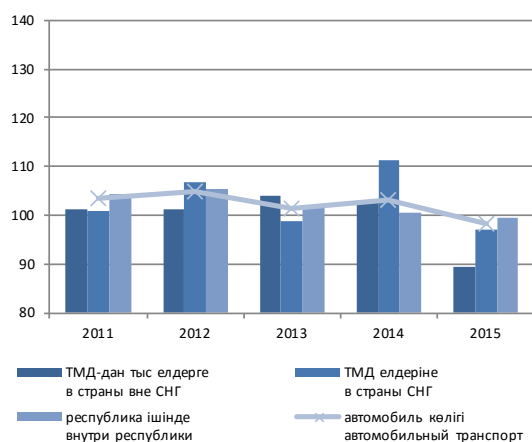
	2011	2012	2013	2014	2015	
ТМД-дан тыс елдерге	100,0	104,6	100,0	100,0	100,0	в страны вне СНГ
ТМД елдеріне	100,0	101,8	100,0	100,0	100,0	в страны СНГ
республика ішінде	100,1	104,5	100,0	100,0	100,0	внутри республики
Теміржол көлігімен жүк тасымалдау						Перевозка грузов железнодорожным транспортом
ТМД елдеріне	121,4	109,1	87,9	105,6	153,4	в страны СНГ
республика ішінде	121,4	123,5	120,5	105,8	100,0	внутри республики
			өткен жылға к предыдущему году			
Автомобиль көлігімен жүк тасымалдау						Перевозка грузов автомобильным транспортом
ТМД-дан тыс елдерге	101,2	100,7	103,6	104,8	89,9	в страны вне СНГ
ТМД елдеріне	100,8	103,3	103,8	108,4	99,2	в страны СНГ
республика ішінде	104,5	104,6	104,4	100,5	99,5	внутри республики
қалалық қатынас	103,1	103,7	103,6	102,3	100,6	городское сообщение
қаламаңылық қатынас	103,0	104,8	101,8	102,3	102,2	пригородное сообщение
Әуе көлігімен жүк тасымалдау						Перевозка грузов воздушным транспортом
ТМД-дан тыс елдерге	100,0	101,9	102,6	100,0	100,0	в страны вне СНГ
ТМД елдеріне	100,0	100,7	101,0	100,0	100,0	в страны СНГ
республика ішінде	100,1	101,9	102,6	100,0	100,0	внутри республики
Теміржол көлігімен жүк тасымалдау						Перевозка грузов железнодорожным транспортом
ТМД елдеріне	121,4	106,8	89,8	105,6	118,7	в страны СНГ
республика ішінде	121,6	117,6	126,5	105,8	100,0	внутри республики
			2010 жылғы желтоқсан=100 декабрь 2010г.=100			
Автомобиль көлігімен жүк тасымалдау						Перевозка грузов автомобильным транспортом
ТМД-дан тыс елдерге	101,2	102,4	106,5	109,8	98,3	в страны вне СНГ
ТМД елдеріне	100,8	107,5	106,2	118,2	114,8	в страны СНГ
республика ішінде	104,5	110,1	111,8	112,5	111,9	внутри республики
қалалық қатынас	103,1	106,3	110,4	113,5	111,4	городское сообщение
қаламаңылық қатынас	103,0	109,4	109,5	115,1	113,6	пригородное сообщение
Әуе көлігімен жүк тасымалдау						Перевозка грузов воздушным транспортом
ТМД-дан тыс елдерге	100,0	104,6	104,6	104,6	104,6	в страны вне СНГ
ТМД елдеріне	100,0	101,8	101,8	101,8	101,8	в страны СНГ
республика ішінде	100,1	104,6	104,6	104,6	104,6	внутри республики
Теміржол көлігімен жүк тасымалдау						Перевозка грузов железнодорожным транспортом
ТМД елдеріне	121,4	132,5	116,5	123,0	188,7	в страны СНГ
республика ішінде	121,6	150,2	181,0	191,5	191,5	внутри республики



### Көліктің барлық түрлерімен жүк тасымалдау тарифтерінің индексі Индекс тарифов на перевозку грузов всеми видами транспорта

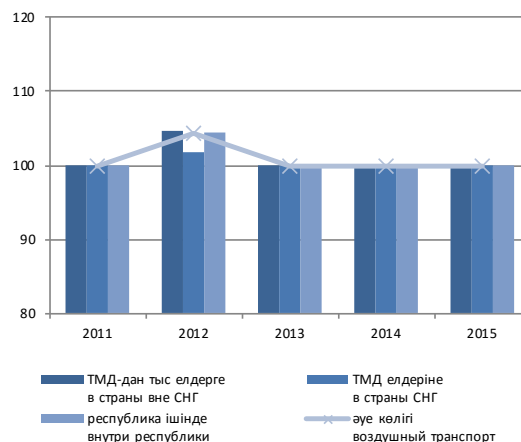
кезең соңына, өткен жылғы желтоқсанға пайызбен

автомобиль көлігі  
автомобильный транспорт

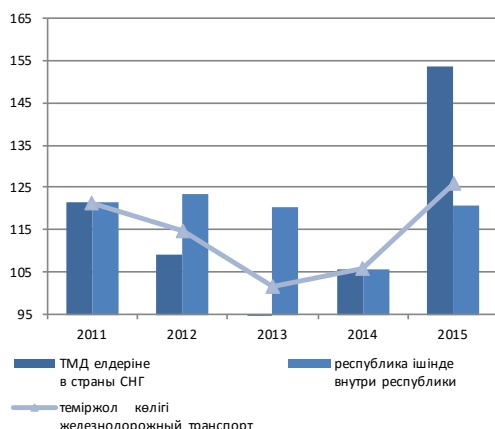


на конец периода, в процентах к декабрю предыдущего года

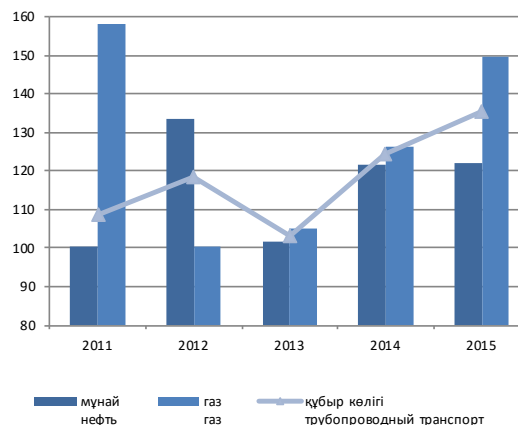
әуе көлігі  
воздушный транспорт



теміржол көлігі  
железнодорожный транспорт



құбыр көлігі  
трубопроводный транспорт



### 2.6 2015 жылы қатынастар бойынша жүк тасымалдау тарифтерінің индексі Индекс тарифов на перевозку грузов по сообщениям в 2015 году

өткен айға пайызбен

в процентах к предыдущему месяцу

	Қаңтар Январь	Ақпан Февраль	Наурыз Март	Сәуір Апрель	Мамыр Май	Маусым Июнь	
Автомобиль көлігімен жүк тасымалдау	100,1	99,7	99,8	99,7	99,5	99,6	Перевозка грузов автомобильным транспортом
ТМД-дан тыс елдерге	100,0	90,3	99,1	100,1	100,0	99,9	в страны вне СНГ
ТМД елдеріне	100,0	99,8	99,9	99,5	99,6	98,4	в страны СНГ
республика ішінде	100,1	99,9	100,1	99,6	99,9	99,7	внутри республики
қалалық қатынас	100,2	100,0	99,8	99,9	98,9	99,9	городское сообщение
қаламаңылық қатынас	100,2	101,3	99,1	99,7	98,6	100,0	пригородное сообщение
Әуе көлігімен жүк тасымалдау	100,0	100,0	100,0	100,0	100,0	100,0	Перевозка грузов воздушным транспортом
ТМД-дан тыс елдерге	100,0	100,0	100,0	100,0	100,0	100,0	в страны вне СНГ
ТМД елдеріне	100,0	100,0	100,0	100,0	100,0	100,0	в страны СНГ
республика ішінде	100,0	100,0	100,0	100,0	100,0	100,0	внутри республики
Теміржол көлігімен жүк тасымалдау	101,0	100,2	100,0	100,2	100,0	100,0	Перевозка грузов железнодорожным транспортом
ТМД елдеріне	102,7	100,6	100,0	100,4	100,1	100,1	в страны СНГ
республика ішінде	100,0	100,0	100,0	100,0	100,0	100,0	внутри республики

	Шілде Июль	Тамыз Август	Қыркүйек Сентябрь	Қазан Октябрь	Қараша Ноябрь	Желтоқсан Декабрь	
Автомобиль көлігімен жүк тасымалдау	99,9	100,1	99,9	100,0	100,2	99,9	Перевозка грузов автомобильным транспортом
ТМД-дан тыс елдерге	97,9	100,0	102,2	99,9	99,9	100,1	в страны вне СНГ
ТМД елдеріне	99,9	99,7	100,0	99,9	100,1	100,2	в страны СНГ
республика ішінде	100,0	100,2	99,8	100,0	100,1	100,0	внутри республики
қалалық қатынас	100,0	100,0	99,4	100,2	100,7	99,1	городское сообщение
қаламаңылық қатынас	100,1	99,9	100,0	99,8	100,3	99,8	пригородное сообщение
Әуе көлігімен жүк тасымалдау	100,0	100,0	100,0	100,0	100,0	100,0	Перевозка грузов воздушным транспортом
ТМД-дан тыс елдерге	100,0	100,0	100,0	100,0	100,0	100,0	в страны вне СНГ
ТМД елдеріне	100,0	100,0	100,0	100,0	100,0	100,0	в страны СНГ
республика ішінде	100,0	100,0	100,0	100,0	100,0	100,0	внутри республики
Теміржол көлігімен жүк тасымалдау	99,7	100,3	112,2	106,1	100,0	100,0	Перевозка грузов железнодорожным транспортом
ТМД елдеріне	99,2	100,7	130,7	113,1	100,0	100,0	в страны СНГ
республика ішінде	100,0	100,0	100,0	100,0	100,0	100,0	внутри республики

**2.7 Теміржол және құбыр көлігімен жүк тасымалдау тарифтерінің индексі**  
**Индекс тарифов на перевозку грузов железнодорожным и трубопроводным транспортом**

пайызбен

в процентах

	2011	2012	2013	2014	2015	
кезең соңына, өткен жылғы желтоқсанға на конец периода, к декабрю предыдущего года						
Теміржолмен тасымалдау						Перевозка по железной дороге
астықты	113,4	106,2	100,7	104,6	123,0	зерна
нан өнімдерін	116,3	110,6	105,0	105,3	123,0	хлебных грузов
тас көмірді	115,8	108,5	104,7	105,1	123,0	угля каменного
мұнай өнімдерін	157,8	124,2	89,1	106,3	116,8	нефтепродуктов
кенді	114,9	115,1	110,6	105,5	122,5	руды
қара металдарды	115,7	115,5	113,7	105,9	119,5	черных металлов
цементті	115,0	109,2	112,6	106,9	123,0	цемента
орман жүктерін	116,3	110,6	130,6	105,8	122,4	лесных грузов
Магистральдық құбырлармен тасымалдау						Транспортирование по магистральным трубопроводам
мұнайды	100,2	133,6	101,7	121,6	122,2	нефти
газды	158,1	100,4	105,0	126,4	149,6	газа
өткен жылға к предыдущему году						
Теміржолмен тасымалдау						Перевозка по железной дороге
астықты	113,4	104,7	102,2	104,6	109,0	зерна
нан өнімдерін	116,3	108,0	107,6	105,3	109,0	хлебных грузов
тас көмірді	115,8	106,4	106,8	105,1	109,0	угля каменного
мұнай өнімдерін	157,8	118,2	93,7	106,3	104,2	нефтепродуктов
кенді	114,9	111,3	...	105,5	108,3	руды
қара металдарды	115,7	111,6	117,6	105,9	106,2	черных металлов
цементті	115,0	106,9	115,0	106,9	109,0	цемента
орман жүктерін	116,3	108,0	133,8	105,8	108,5	лесных грузов
Магистральдық құбырлармен тасымалдау						Транспортирование по магистральным трубопроводам
мұнайды	99,8	111,9	121,1	120,9	107,8	нефти
газды	124,2	127,6	104,6	125,5	116,9	газа
2010 жылғы желтоқсан=100 декабрь 2010г.=100						
Теміржолмен тасымалдау						Перевозка по железной дороге
астықты	113,4	120,5	121,4	127,0	156,2	зерна
нан өнімдерін	116,3	128,7	135,1	142,3	175,0	хлебных грузов
тас көмірді	115,8	125,6	131,6	138,3	170,2	угля каменного
мұнай өнімдерін	157,8	196,1	174,8	185,9	217,1	нефтепродуктов
кенді	114,9	132,3	...	161,1	197,4	руды
қара металдарды	115,7	133,6	152,0	160,9	192,2	черных металлов
цементті	115,0	125,7	141,4	151,1	185,9	цемента
орман жүктерін	116,3	128,7	168,1	177,9	217,7	лесных грузов
Магистральдық құбырлармен тасымалдау						Транспортирование по магистральным трубопроводам
мұнайды	100,2	133,9	136,2	165,6	202,4	нефти
газды	158,1	158,8	166,7	210,8	315,4	газа

**2.8 2015 жылы теміржол және құбыр көлігімен жүк тасымалдау тарифтерінің индексі**  
**Индекс тарифов на перевозку грузов железнодорожным и трубопроводным**  
**транспортом в 2015 году**

пайызбен

в процентах

	Қаңтар Январь	Ақпан Февраль	Наурыз Март	Сәуір Апрель	Мамыр Май	Маусым Июнь	
өткен айға к предыдущему месяцу							
Теміржолмен тасымалдау							Перевозка по железной дороге
астықты	102,4	100,4	100,0	100,1	100,0	100,0	зерна
нан өнімдерін	102,4	100,4	100,0	100,1	100,0	100,0	хлебных грузов
тас көмірді	102,4	100,4	100,0	100,1	100,0	100,0	угля каменного
мұнай өнімдерін	98,2	100,4	100,0	100,1	100,0	100,0	нефтепродуктов
кенді	102,4	100,0	100,0	100,3	100,0	100,0	руды
қара металдарды	100,0	100,4	100,0	100,1	100,0	100,0	черных металлов
цементті	102,4	100,4	100,0	100,1	100,0	100,0	цемента
орман жүктерін	101,9	100,4	100,0	100,1	100,0	100,0	лесных грузов
Магистральдық							Транспортирование по
құбырлармен тасымалдау							магистральным трубопроводам
мұнайды	100,3	100,3	100,0	100,1	100,0	100,0	нефти
газды	100,5	102,7	100,2	100,2	100,1	100,1	газа

Жалғасы

Продолжение

	Шілде Июль	Тамыз Август	Қыркүйек Сентябрь	Қазан Октябрь	Қараша Ноябрь	Желтоқсан Декабрь	
Теміржолмен тасымалдау							Перевозка по железной дороге
астықты	99,7	100,3	112,5	106,2	100,0	100,0	зерна
нан өнімдерін	99,7	100,3	112,5	106,2	100,0	100,0	хлебных грузов
тас көмірді	99,7	100,3	112,5	106,2	100,0	100,0	угля каменного
мұнай өнімдерін	99,7	100,3	111,7	105,8	100,0	100,0	нефтепродуктов
кенді	99,7	100,3	112,4	106,2	100,0	100,0	руды
қара металдарды	99,7	100,3	112,1	106,0	100,0	100,0	черных металлов
цементті	99,7	100,3	112,5	106,2	100,0	100,0	цемента
орман жүктерін	99,7	100,3	112,4	106,2	100,0	100,0	лесных грузов
Магистральдық							Транспортирование по
құбырлармен тасымалдау							магистральным трубопроводам
мұнайды	100,1	100,1	108,6	107,2	104,3	99,6	нефти
газды	99,3	100,5	118,4	111,2	110,7	99,1	газа

Жалғасы

Продолжение

	Қаңтар Январь	Ақпан Февраль	Наурыз Март	Сәуір Апрель	Мамыр Май	Маусым Июнь	
өткен жылғы желтоқсанға к декабрю предыдущего года							
Теміржолмен тасымалдау							Перевозка по железной дороге
астықты	102,4	102,8	102,8	102,9	103,0	103,0	зерна
нан өнімдерін	102,4	102,8	102,8	102,9	103,0	103,0	хлебных грузов
тас көмірді	102,4	102,8	102,8	102,9	103,0	103,0	угля каменного
мұнай өнімдерін	98,2	98,6	98,7	98,7	98,8	98,8	нефтепродуктов
қара металдарды	100,0	100,4	100,5	100,6	100,6	100,6	черных металлов
цементті	102,4	102,8	102,8	102,9	103,0	103,0	цемента
орман жүктерін	101,9	102,4	102,4	102,5	102,6	102,6	лесных грузов
Магистральдық							Транспортирование по
құбырлармен тасымалдау							магистральным трубопроводам
мұнайды	100,3	100,6	100,7	100,8	100,8	100,8	нефти
газды	100,5	103,3	103,5	103,7	103,8	103,8	газа

Жалғасы

Продолжение

	Шілде Июль	Тамыз Август	Қыркүйек Сентябрь	Қазан Октябрь	Қараша Ноябрь	Желтоқсан Декабрь	
Теміржолмен тасымалдау							Перевозка по железной дороге
астықты	102,7	103,0	115,8	123,0	123,0	123,0	зерна
нан өнімдерін	102,7	103,0	115,8	123,0	123,0	123,0	хлебных грузов
тас көмірді	102,7	103,0	115,8	123,0	123,0	123,0	угля каменного
мұнай өнімдерін	98,5	98,8	110,3	116,8	116,8	116,8	нефтепродуктов
қара металдарды	100,3	100,6	112,7	119,5	119,5	119,5	черных металлов
цементті	102,7	103,0	115,8	123,0	123,0	123,0	цемента
орман жүктерін	102,2	102,5	115,3	122,4	122,4	122,4	лесных грузов
Магистральдық							Транспортирование по
құбырлармен тасымалдау							магистральным трубопроводам
мұнайды	100,9	101,0	109,7	117,6	122,7	122,2	нефти
газды	103,1	103,6	122,6	136,3	151,0	149,6	газа

Жалғасы

Продолжение

	Қаңтар Январь	Ақпан Февраль	Наурыз Март	Сәуір Апрель	Мамыр Май	Маусым Июнь	
өткен жылғы тиісті айға к соответствующему месяцу предыдущего года							
Теміржолмен тасымалдау							Перевозка по железной дороге
астықты	102,4	102,8	102,8	102,9	103,0	103,0	зерна
нан өнімдерін	102,4	102,8	102,8	102,9	103,0	103,0	хлебных грузов
тас көмірді	102,4	102,8	102,8	102,9	103,0	103,0	угля каменного
мұнай өнімдерін	98,2	98,6	98,7	98,7	98,8	98,8	нефтепродуктов
қара металдарды	100,0	100,4	100,5	100,6	100,6	100,6	черных металлов
цементті	102,4	102,8	102,8	102,9	103,0	103,0	цемента
орман жүктерін	101,9	102,4	102,4	102,5	102,6	102,6	лесных грузов
Магистральдық							Транспортирование по
құбырлармен тасымалдау							магистральным трубопроводам
мұнайды	108,4	103,8	104,2	100,8	100,8	100,7	нефти
газды	111,2	113,4	102,7	103,6	103,7	103,3	газа

Жалғасы

Продолжение

	Шілде Июль	Тамыз Август	Қыркүйек Сентябрь	Қазан Октябрь	Қараша Ноябрь	Желтоқсан Декабрь	
Теміржолмен тасымалдау							Перевозка по железной дороге
астықты	102,7	103,0	115,8	123,0	123,0	123,0	зерна
нан өнімдерін	102,7	103,0	115,8	123,0	123,0	123,0	хлебных грузов
тас көмірді	102,7	103,0	115,8	123,0	123,0	123,0	угля каменного
мұнай өнімдерін	98,5	98,8	110,3	116,8	116,8	116,8	нефтепродуктов
қара металдарды	100,3	100,6	112,7	119,5	119,5	119,5	черных металлов
цементті	102,7	103,0	115,8	123,0	123,0	123,0	цемента
орман жүктерін	102,2	102,5	115,3	122,4	122,4	122,4	лесных грузов
Магистральдық							Транспортирование по
құбырлармен тасымалдау							магистральным трубопроводам
мұнайды	100,8	101,2	109,8	117,7	122,8	122,2	нефти
газды	102,5	103,0	122,5	136,3	151,0	149,6	газа

Жалғасы

Продолжение

	Қаңтар Январь	Ақпан Февраль	Наурыз Март	Сәуір Апрель	Мамыр Май	Маусым Июнь	
2010 жылғы желтоқсан=100 Декабрь 2010г.=100							
Теміржолмен тасымалдау							Перевозка по железной дороге
астықты	130,0	130,6	130,6	130,7	130,8	130,8	зерна
нан өнімдерін	145,7	146,3	146,3	146,5	146,5	146,6	хлебных грузов
тас көмірді	141,6	142,2	142,3	142,4	142,5	142,5	угля каменного
мұнай өнімдерін	182,6	183,3	183,4	183,5	183,6	183,7	нефтепродуктов
қара металдарды	160,9	161,6	161,6	161,8	161,8	161,9	черных металлов
цементті	154,7	155,4	155,4	155,6	155,6	155,7	цемента
орман жүктерін	181,4	182,2	182,2	182,4	182,5	182,5	лесных грузов
Магистральдық							Транспортирование по
құбырлармен тасымалдау							магистральным трубопроводам
мұнайды	166,1	166,7	166,8	166,9	166,9	167,0	нефти
газды	211,9	217,7	218,1	218,6	218,7	218,9	газа

Жалғасы

Продолжение

	Шілде Июль	Тамыз Август	Қыркүйек Сентябрь	Қазан Октябрь	Қараша Ноябрь	Желтоқсан Декабрь	
Теміржолмен тасымалдау							Перевозка по железной дороге
астықты	130,4	130,7	147,1	156,2	156,2	156,2	зерна
нан өнімдерін	146,1	146,5	164,8	175,0	175,0	175,0	хлебных грузов
тас көмірді	142,0	142,4	160,2	170,2	170,2	170,2	угля каменного
мұнай өнімдерін	183,1	183,6	205,1	217,1	217,1	217,1	нефтепродуктов
қара металдарды	161,4	161,8	181,3	192,2	192,2	192,2	черных металлов
цементті	155,2	155,6	175,1	185,9	185,9	185,9	цемента
орман жүктерін	181,9	182,4	205,1	217,7	217,7	217,7	лесных грузов
Магистральдық							Транспортирование по
құбырлармен тасымалдау							магистральным трубопроводам
мұнайды	167,2	167,2	181,6	194,8	203,2	202,4	нефти
газды	217,3	218,3	258,4	287,4	318,2	315,4	газа

### 3. Заңды тұлғаларға көрсетілген пошталық және курьерлік қызметтері тарифтерінің индексі Индекс тарифов на услуги почтовые и курьерские для юридических лиц

#### 3.1 Заңды тұлғаларға көрсетілген пошталық және курьерлік қызметтері тарифтерінің индексі Индекс тарифов на услуги почтовые и курьерские для юридических лиц

пайызбен

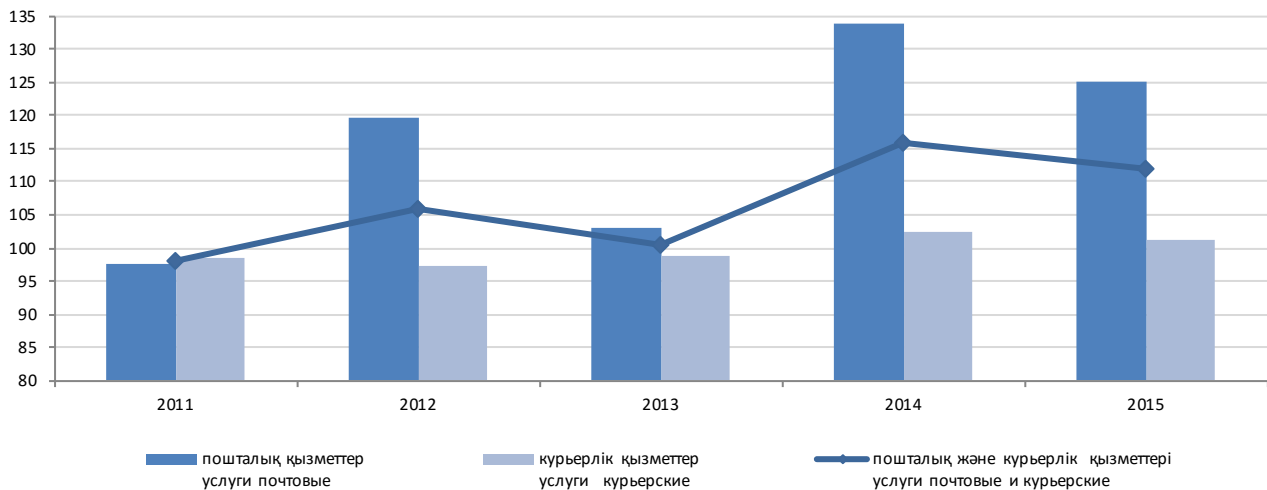
в процентах

	2011	2012	2013	2014	2015	
кезең соңына, өткен жылғы желтоқсанға						
на конец периода, к декабрю предыдущего года						
Пошталық және курьерлік қызметтері	98,1	106,0	100,4	115,9	112,0	Услуги почтовые и курьерские
Пошталық қызметтер	97,7	119,7	103,1	133,9	125,0	Услуги почтовые
Курьерлік қызметтер	98,6	97,2	98,7	102,5	101,2	Услуги курьерские
өткен жылға						
к предыдущему году						
Пошталық және курьерлік қызметтері	99,0	99,0	105,7	115,9	107,2	Услуги почтовые и курьерские
Пошталық қызметтер	98,2	103,4	116,9	134,4	114,4	Услуги почтовые
Курьерлік қызметтер	100,3	95,6	98,3	102,4	101,2	Услуги курьерские
2005 жылғы желтоқсан = 100						
декабрь 2005г. = 100						
Пошталық және курьерлік қызметтері	165,4	175,3	176,1	204,1	228,5	Услуги почтовые и курьерские
Пошталық қызметтер	248,1	297,1	306,3	410,2	512,8	Услуги почтовые
Курьерлік қызметтер	101,7	98,8	97,5	99,9	101,1	Услуги курьерские
тоқсан ішінде						
за квартал						
Пошталық және курьерлік қызметтері	98,1	104,0	104,4	121,0	135,5	Услуги почтовые и курьерские
Пошталық қызметтер	97,7	116,9	120,6	161,5	201,8	Услуги почтовые
Курьерлік қызметтер	98,6	95,8	94,6	96,9	98,1	Услуги курьерские

#### Заңды тұлғаларға көрсетілген пошталық және курьерлік қызметтері тарифтерінің индексі Индекс тарифов на услуги почтовые и курьерские для юридических лиц

кезең соңына, өткен жылғы желтоқсанға пайызбен

на конец периода, в процентах к декабрю предыдущего года



**3.2 2015 жылы заңды тұлғаларға көрсетілген пошталық және курьерлік қызметтері тарифтерінің индексі**  
**Индекс тарифов на услуги почтовые и курьерские для юридических лиц в 2015 году**

пайызбен

в процентах

	Пошталық және курьерлік қызметтері Услуги почтовые и курьерские	Пошталық қызметтер Услуги почтовые	Курьерлік қызметтер Услуги курьерские	
өткен тоқсанға				
к предыдущему кварталу				
I тоқсан	100,6	100,0	101,1	I квартал
II тоқсан	100,2	100,0	100,3	II квартал
III тоқсан	111,1	125,0	99,7	III квартал
IV тоқсан	100,1	100,0	100,2	IV квартал
өткен жылғы тиісті кезеңге				
к соответствующему периоду предыдущего года				
I тоқсан	103,9	106,3	101,6	I квартал
II тоқсан	100,8	100,7	100,7	II квартал
I жарты жылдық	102,3	103,4	101,2	I полугодие
III тоқсан	112,0	125,0	101,2	III квартал
9 ай	105,6	110,8	101,2	9 месяцев
IV тоқсан	112,0	125,0	101,3	IV квартал
Жыл	107,2	114,4	101,2	Год
тоқсан ішінде				
за квартал				
I тоқсан	100,8	100,0	101,5	I квартал
II тоқсан	99,8	100,0	99,6	II квартал
III тоқсан	111,2	125,0	100,0	III квартал
IV тоқсан	100,1	100,0	100,2	IV квартал

**3.3 2015 жылы заңды тұлғаларға көрсетілген пошталық және курьерлік қызметтері тарифтерінің индексі**  
**Индекс тарифов на услуги почтовые и курьерские для юридических лиц в 2015 году**

пайызбен

в процентах

	Пошталық және курьерлік қызметтері Услуги почтовые и курьерские	Пошталық қызметтер Услуги почтовые	Курьерлік қызметтер Услуги курьерские	
өткен айға				
к предыдущему месяцу				
Қаңтар	100,3	100,0	100,6	Январь
Ақпан	100,2	100,0	100,4	Февраль
Наурыз	100,3	100,0	100,5	Март
Сәуір	100,0	100,0	100,0	Апрель
Мамыр	100,0	100,0	100,0	Май
Маусым	99,8	100,0	99,6	Июнь
Шілде	111,2	125,0	100,0	Июль
Тамыз	100,0	100,0	100,0	Август
Қыркүйек	100,0	100,0	100,0	Сентябрь
Қазан	100,1	100,0	100,2	Октябрь
Қараша	100,0	100,0	100,0	Ноябрь
Желтоқсан	100,0	100,0	100,0	Декабрь
өткен жылғы желтоқсанға				
к декабрю предыдущего года				
Қаңтар	100,3	100,0	100,6	Январь
Ақпан	100,5	100,0	101,0	Февраль
Наурыз	100,8	100,0	101,5	Март
Сәуір	100,8	100,0	101,5	Апрель
Мамыр	100,8	100,0	101,5	Май
Маусым	100,6	100,0	101,0	Июнь
Шілде	111,9	125,0	101,0	Июль
Тамыз	111,9	125,0	101,0	Август
Қыркүйек	111,9	125,0	101,0	Сентябрь
Қазан	112,0	125,0	101,2	Октябрь
Қараша	112,0	125,0	101,2	Ноябрь
Желтоқсан	112,0	125,0	101,2	Декабрь
өткен жылғы тиісті айға				
к соответствующему месяцу предыдущего года				
Қаңтар	114,1	129,0	102,6	Январь
Ақпан	99,6	97,7	101,4	Февраль
Наурыз	99,3	97,7	100,8	Март



Жалғасы

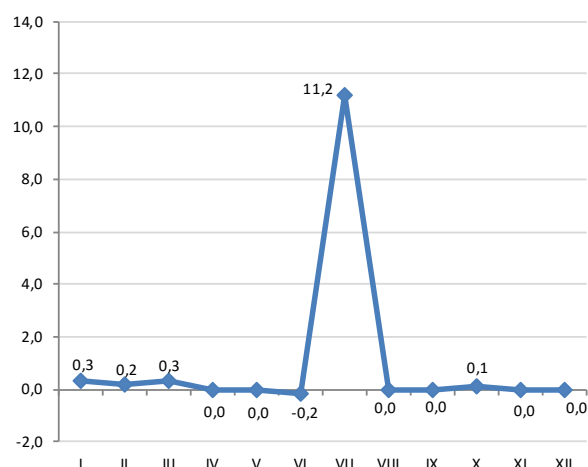
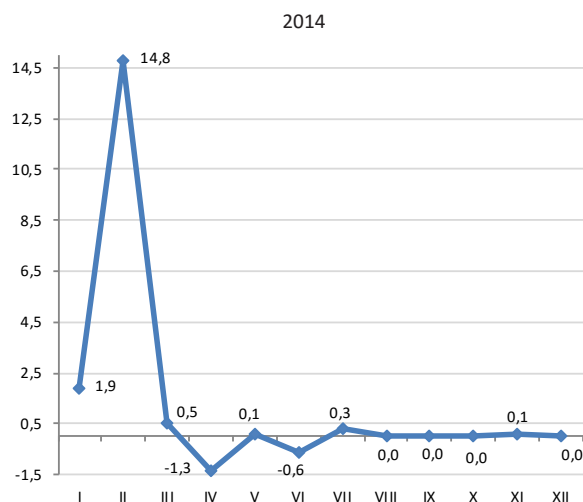
Продолжение

	Пошталық және курьерлік қызметтері Услуги почтовые и курьерские	Пошталық қызметтер Услуги почтовые	Курьерлік қызметтер Услуги курьерские	
Сәуір	100,7	100,7	100,5	Апрель
Мамыр	100,6	100,7	100,4	Май
Маусым	101,0	100,7	101,2	Июнь
Шілде	112,0	125,0	101,2	Июль
Тамыз	112,0	125,0	101,2	Август
Қыркүйек	112,0	125,0	101,2	Сентябрь
Қазан	112,1	125,0	101,4	Октябрь
Қараша	112,0	125,0	101,2	Ноябрь
Желтоқсан	112,0	125,0	101,2	Декабрь
өткен жылғы тиісті кезеңге к соответствующему периоду предыдущего года				
Қаңтар	114,1	129,0	102,6	Январь
Қаңтар-ақпан	106,4	111,2	102,0	Январь-февраль
Қаңтар-наурыз	103,9	106,3	101,6	Январь-март
Қаңтар-сәуір	103,1	104,9	101,3	Январь-апрель
Қаңтар-мамыр	102,6	104,0	101,1	Январь-май
Қаңтар-маусым	102,3	103,4	101,2	Январь-июнь
Қаңтар-шілде	103,7	106,6	101,2	Январь-июль
Қаңтар-тамыз	104,8	109,0	101,2	Январь-август
Қаңтар-қыркүйек	105,6	110,8	101,2	Январь-сентябрь
Қаңтар-қазан	106,2	112,2	101,2	Январь-октябрь
Қаңтар-қараша	106,7	113,4	101,2	Январь-ноябрь
Қаңтар-желтоқсан	107,2	114,4	101,2	Январь-декабрь
2010 жылғы желтоқсан = 100 декабрь 2010г. = 100				
Қаңтар	121,4	161,5	97,5	Январь
Ақпан	121,7	161,5	97,9	Февраль
Наурыз	122,0	161,5	98,4	Март
Сәуір	122,0	161,5	98,4	Апрель
Мамыр	122,0	161,5	98,4	Май
Маусым	121,7	161,5	97,9	Июнь
Шілде	135,4	201,8	97,9	Июль
Тамыз	135,4	201,8	97,9	Август
Қыркүйек	135,4	201,8	97,9	Сентябрь
Қазан	135,5	201,8	98,1	Октябрь
Қараша	135,5	201,8	98,1	Ноябрь
Желтоқсан	135,5	201,8	98,1	Декабрь

### Заңды тұлғаларға көрсетілген пошталық және курьерлік қызметтері тарифтерінің өзгеруі Изменение тарифов на услуги почтовые и курьерские для юридических лиц

өткен айға пайызбен, өсуі+, төмендеуі-

в процентах к предыдущему месяцу, прирост+, снижение-



### 3.4 Заңды тұлғаларға көрсетілген пошталық және курьерлік қызметтерінің жекелеген түрлері тарифтерінің индексі Индекс тарифов на отдельные виды услуг почтовых и курьерских для юридических лиц

пайызбен

в процентах

	2011	2012	2013	2014	2015	
кезең соңына, өткен жылғы желтоқсанға на конец периода, к декабрю предыдущего года						
Пошталық қызметтер						Услуги почтовые
Мерзімді басылымдарды жеткізу	91,0	99,9	100,9	127,1	100,0	Доставка периодической печати
Карточкалар мен хаттарды жіберу	101,0	139,2	98,4	109,3	157,8	Пересылка карточек и писем
республика ішінде	100,0	153,6	98,1	102,6	166,1	внутри республики
ТМД елдеріне	104,9	100,0	100,0	138,1	100,0	в страны СНГ
ТМД-дан тыс елдерге	103,9	100,0	100,0	157,9	100,0	в страны вне СНГ
Сәлемдемелер мен бандерольдерді жіберу	100,6	119,6	100,7	192,0	113,1	Пересылка посылок и бандеролей
республика ішінде	100,0	131,5	100,2	135,9	127,1	внутри республики
ТМД елдеріне	102,9	100,0	101,9	315,2	100,0	в страны СНГ
ТМД-дан тыс елдерге	102,9	100,0	101,2	290,5	100,0	в страны вне СНГ
Курьерлік қызметтер						Услуги курьерские
Хаттарды курьерлік жеткізу	98,7	97,1	98,7	102,8	101,2	Курьерская доставка писем
республика ішінде	96,4	96,0	97,8	102,0	101,7	внутри республики
ТМД елдеріне	104,5	100,4	101,0	104,6	99,3	в страны СНГ
ТМД-дан тыс елдерге	102,7	101,8	102,2	103,8	102,5	в страны вне СНГ
Сәлемдемелер мен бандерольдерді курьерлік жеткізу	98,6	97,3	99,0	100,8	101,0	Курьерская доставка посылок, бандеролей
республика ішінде	95,9	96,1	98,4	100,3	101,9	внутри республики
ТМД елдеріне	107,8	100,9	100,2	101,5	97,3	в страны СНГ
ТМД-дан тыс елдерге	108,0	101,7	101,1	102,2	103,0	в страны вне СНГ
өткен жылға к предыдущему году						
Пошталық қызметтер						Услуги почтовые
Мерзімді басылымдарды жеткізу	91,0	99,9	100,9	127,1	100,0	Доставка периодической печати
Карточкалар мен хаттарды жіберу	102,0	106,5	129,6	106,8	131,0	Пересылка карточек и писем
республика ішінде	101,3	108,9	139,6	100,4	134,7	внутри республики
ТМД елдеріне	104,9	100,0	100,0	135,0	102,4	в страны СНГ
ТМД-дан тыс елдерге	103,9	100,0	100,0	153,1	103,2	в страны вне СНГ
Сәлемдемелер мен бандерольдерді жіберу	101,2	103,9	115,3	187,8	109,5	Пересылка посылок и бандеролей
республика ішінде	100,8	106,3	123,7	137,0	113,0	внутри республики
ТМД елдеріне	102,9	100,0	100,6	300,9	106,0	в страны СНГ
ТМД-дан тыс елдерге	102,9	100,0	100,4	276,8	105,8	в страны вне СНГ
Курьерлік қызметтер						Услуги курьерские
Хаттарды курьерлік жеткізу	100,0	96,1	98,2	102,4	101,5	Курьерская доставка писем
республика ішінде	98,9	93,9	97,3	101,8	101,5	внутри республики

Жалғасы

Продолжение

	2011	2012	2013	2014	2015	
ТМД елдеріне	103,0	101,8	100,7	103,8	101,0	в страны СНГ
ТМД-дан тыс елдерге	101,8	102,6	101,8	103,5	102,3	в страны вне СНГ
Сәлемдемелер мен бандерольдерді						Курьерская доставка посылок,
курьерлік жеткізу	99,9	95,2	98,6	102,3	99,5	бандеролей
республика ішінде	98,2	92,6	98,0	102,1	99,9	внутри республики
ТМД елдеріне	105,2	103,2	100,0	102,8	97,6	в страны СНГ
ТМД-дан тыс елдерге	105,1	104,4	100,5	103,5	101,5	в страны вне СНГ
2010 жылғы желтоқсан=100 декабрь 2010г.=100						
Пошталық қызметтер						Услуги почтовые
Мерзімді басылымдарды жеткізу	91,0	90,9	91,7	116,6	116,6	Доставка периодической печати
Карточкалар мен хаттарды жіберу	101,0	140,7	138,5	151,4	238,9	Пересылка карточек и писем
республика ішінде	100,0	153,6	150,7	154,6	256,7	внутри республики
ТМД елдеріне	104,9	104,9	104,9	144,9	144,9	в страны СНГ
ТМД-дан тыс елдерге	103,9	103,9	103,9	164,0	164,0	в страны вне СНГ
Сәлемдемелер мен бандерольдерді						
жіберу	100,6	120,3	121,2	232,6	263,0	Пересылка посылок и бандеролей
республика ішінде	100,0	131,5	131,8	179,1	227,7	внутри республики
ТМД елдеріне	102,9	102,9	104,9	330,5	330,5	в страны СНГ
ТМД-дан тыс елдерге	102,9	102,9	104,1	302,5	302,5	в страны вне СНГ
Курьерлік қызметтер						Услуги курьерские
Хаттарды курьерлік жеткізу	98,7	95,9	94,6	97,2	98,4	Курьерская доставка писем
республика ішінде	104,5	92,5	90,5	92,3	93,9	внутри республики
ТМД елдеріне	102,7	105,0	106,0	110,8	110,0	в страны СНГ
ТМД-дан тыс елдерге	96,4	104,6	106,9	111,0	113,8	в страны вне СНГ
Сәлемдемелер мен бандерольдерді						Курьерская доставка посылок,
курьерлік жеткізу	98,6	95,9	94,9	95,7	96,6	бандеролей
республика ішінде	107,8	92,1	90,6	90,9	92,7	внутри республики
ТМД елдеріне	108,0	108,7	108,9	110,6	107,6	в страны СНГ
ТМД-дан тыс елдерге	95,9	109,9	111,1	113,6	117,0	в страны вне СНГ

### Заңды тұлғаларға көрсетілген пошталық және курьерлік қызметтері тарифтерінің индексі Индекс тарифов на услуги почтовые и курьерские для юридических лиц

кезең соңына пайызбен, 2010 жылғы желтоқсан =100%

на конец периода, в процентах, декабрь 2010г.=100%



### 3.5 2015 жылы заңды тұлғаларға көрсетілген пошталық және курьерлік қызметтерінің жекелеген түрлері тарифтерінің индексі

#### Индекс тарифов на отдельные виды услуг почтовых и курьерских для юридических лиц в 2015 году

өткен айға пайызбен

в процентах к предыдущему месяцу

	Қаңтар Январь	Ақпан Февраль	Наурыз Март	Сәуір Апрель	Мамыр Май	Маусым Июнь	
Пошталық қызметтер							Услуги почтовые
Мерзімді басылымдарды жеткізу	100,0	100,0	100,0	100,0	100,0	100,0	Доставка периодической печати
Карточкалар мен хаттарды жіберу	100,0	100,0	100,0	100,0	100,0	100,0	Пересылка карточек и писем
жай хатты жіберу	100,0	100,0	100,0	100,0	100,0	100,0	пересылка простого письма
республика ішінде	100,0	100,0	100,0	100,0	100,0	100,0	внутри республики
ТМД елдеріне	100,0	100,0	100,0	100,0	100,0	100,0	в страны СНГ

Жалғасы

Продолжение

	Қаңтар Январь	Ақпан Февраль	Наурыз Март	Сәуір Апрель	Мамыр Май	Маусым Июнь	
ТМД-дан тыс елдерге	100,0	100,0	100,0	100,0	100,0	100,0	в страны вне СНГ
тапсырысты хатты жіберу	100,0	100,0	100,0	100,0	100,0	100,0	пересылка заказного письма
республика ішінде	100,0	100,0	100,0	100,0	100,0	100,0	внутри республики
ТМД елдеріне	100,0	100,0	100,0	100,0	100,0	100,0	в страны СНГ
ТМД-дан тыс елдерге	100,0	100,0	100,0	100,0	100,0	100,0	в страны вне СНГ
Сәлемдемелер мен бандероль-дерді жіберу	100,0	100,0	100,0	100,0	100,0	100,0	Пересылка посылок и бандеролей
сәлемдемені жіберу	100,0	100,0	100,0	100,0	100,0	100,0	пересылка посылки
республика ішінде	100,0	100,0	100,0	100,0	100,0	100,0	внутри республики
ТМД елдеріне	100,0	100,0	100,0	100,0	100,0	100,0	в страны СНГ
ТМД-дан тыс елдерге	100,0	100,0	100,0	100,0	100,0	100,0	в страны вне СНГ
қарапайым бандерольді жіберу	100,0	100,0	100,0	100,0	100,0	100,0	пересылка простой бандероли
республика ішінде	100,0	100,0	100,0	100,0	100,0	100,0	внутри республики
ТМД елдеріне	100,0	100,0	100,0	100,0	100,0	100,0	в страны СНГ
ТМД-дан тыс елдерге	100,0	100,0	100,0	100,0	100,0	100,0	в страны вне СНГ
тапсырысты бандерольді жіберу	100,0	100,0	100,0	100,0	100,0	100,0	пересылка заказной бандероли
республика ішінде	100,0	100,0	100,0	100,0	100,0	100,0	внутри республики
ТМД елдеріне	100,0	100,0	100,0	100,0	100,0	100,0	в страны СНГ
ТМД-дан тыс елдерге	100,0	100,0	100,0	100,0	100,0	100,0	в страны вне СНГ
Курьерлік қызметтер							Услуги курьерские
Хаттарды курьерлік жеткізу	100,6	100,4	100,5	100,0	100,0	99,6	Курьерская доставка писем
республика ішінде	100,5	100,6	100,6	100,0	100,0	100,0	внутри республики
ТМД елдеріне	100,6	100,0	100,4	100,0	100,0	98,2	в страны СНГ
ТМД-дан тыс елдерге	100,7	100,0	100,4	100,0	100,0	100,0	в страны вне СНГ
Сәлемдемелер мен бандероль-дерді курьерлік жеткізу	100,8	100,3	100,4	100,0	100,0	99,4	Курьерская доставка посылок, бандеролей
республика ішінде	100,7	100,8	100,4	100,0	100,0	100,0	внутри республики
ТМД елдеріне	100,8	98,9	100,5	100,0	100,0	97,1	в страны СНГ
ТМД-дан тыс елдерге	101,2	100,0	100,7	100,0	100,0	100,0	в страны вне СНГ

Жалғасы

Продолжение

	Шілде Июль	Тамыз Август	Қыркүйек Сентябрь	Қазан Октябрь	Қараша Ноябрь	Желтоқсан Декабрь	
Пошталық қызметтер							Услуги почтовые
Мерзімді басылымдарды жеткізу	100,0	100,0	100,0	100,0	100,0	100,0	Доставка периодической печати
Карточкалар мен хаттарды жіберу	157,8	100,0	100,0	100,0	100,0	100,0	Пересылка карточек и писем
жай хатты жіберу	179,7	100,0	100,0	100,0	100,0	100,0	пересылка простого письма
республика ішінде	186,7	100,0	100,0	100,0	100,0	100,0	внутри республики
ТМД елдеріне	100,0	100,0	100,0	100,0	100,0	100,0	в страны СНГ
ТМД-дан тыс елдерге	100,0	100,0	100,0	100,0	100,0	100,0	в страны вне СНГ
тапсырысты хатты жіберу	100,0	100,0	100,0	100,0	100,0	100,0	пересылка заказного письма
республика ішінде	100,0	100,0	100,0	100,0	100,0	100,0	внутри республики
ТМД елдеріне	100,0	100,0	100,0	100,0	100,0	100,0	в страны СНГ
ТМД-дан тыс елдерге	100,0	100,0	100,0	100,0	100,0	100,0	в страны вне СНГ
Сәлемдемелер мен бандерольдерді жіберу	113,1	100,0	100,0	100,0	100,0	100,0	Пересылка посылок и бандеролей
сәлемдемені жіберу	100,0	100,0	100,0	100,0	100,0	100,0	пересылка посылки
республика ішінде	100,0	100,0	100,0	100,0	100,0	100,0	внутри республики
ТМД елдеріне	100,0	100,0	100,0	100,0	100,0	100,0	в страны СНГ
ТМД-дан тыс елдерге	100,0	100,0	100,0	100,0	100,0	100,0	в страны вне СНГ
қарапайым бандерольді жіберу	157,8	100,0	100,0	100,0	100,0	100,0	пересылка простой бандероли
республика ішінде	180,6	100,0	100,0	100,0	100,0	100,0	внутри республики
ТМД елдеріне	100,0	100,0	100,0	100,0	100,0	100,0	в страны СНГ
ТМД-дан тыс елдерге	100,0	100,0	100,0	100,0	100,0	100,0	в страны вне СНГ
тапсырысты бандерольді жіберу	100,0	100,0	100,0	100,0	100,0	100,0	пересылка заказной бандероли
республика ішінде	100,0	100,0	100,0	100,0	100,0	100,0	внутри республики
ТМД елдеріне	100,0	100,0	100,0	100,0	100,0	100,0	в страны СНГ
ТМД-дан тыс елдерге	100,0	100,0	100,0	100,0	100,0	100,0	в страны вне СНГ
Курьерлік қызметтер							Услуги курьерские
Хаттарды курьерлік жеткізу	100,0	100,0	100,0	100,2	100,0	100,0	Курьерская доставка писем
республика ішінде	100,0	100,0	100,0	100,0	100,0	100,0	внутри республики
ТМД елдеріне	100,0	100,0	100,0	100,0	100,0	100,0	в страны СНГ

Жалғасы

Продолжение

	Шілде Июль	Тамыз Август	Қыркүйек Сентябрь	Қазан Октябрь	Қараша Ноябрь	Желтоқсан Декабрь	
ТМД-дан тыс елдерге	100,0	100,0	100,0	101,3	100,0	100,0	в страны вне СНГ
Сәлемдемелер мен бандерольдерді курьерлік жеткізу	100,0	100,0	100,0	100,1	100,0	100,0	Курьерская доставка посылок, бандеролей
республика ішінде	100,0	100,0	100,0	100,0	100,0	100,0	внутри республики
ТМД елдеріне	100,0	100,0	100,0	100,0	100,0	100,0	в страны СНГ
ТМД-дан тыс елдерге	100,0	100,0	100,0	101,1	100,0	100,0	в страны вне СНГ

#### 4. Заңды тұлғаларға көрсетілген байланыс қызметтері тарифтерінің индексі

##### Индекс тарифов на услуги связи для юридических лиц

##### 4.1 Заңды тұлғаларға көрсетілген байланыс қызметтері тарифтерінің индексі

##### Индекс тарифов на услуги связи для юридических лиц

пайызбен

в процентах

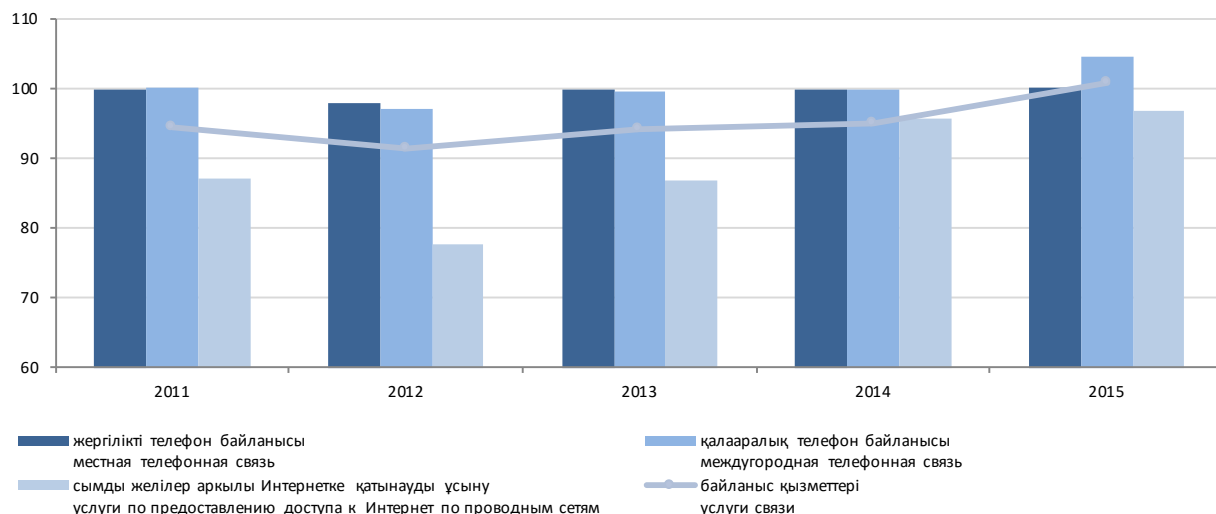
	2011	2012	2013	2014	2015	
кезең соңына, өткен жылғы желтоқсанға						
на конец периода, к декабрю предыдущего года						
Байланыс қызметтері	94,5	91,5	94,2	95,0	100,7	Услуги связи
Жергілікті телефон байланысы	99,9	98,0	99,9	99,9	100,2	Местная телефонная связь
Қалааралық телефон байланысы	100,1	97,1	99,6	99,7	104,5	Междугородная теле фонная связь
Арналарды жалдау	100,0	100,3	98,6	93,2	100,0	Аренда каналов
Сымды желілер арқылы Интернетке қатынауды ұсыну	87,0	77,8	86,9	95,7	96,9	Услуги по предоставлению доступа к Интернет по проводным сетям
өткен жылға						
к предыдущему году						
Байланыс қызметтері	100,4	93,2	94,8	92,6	98,6	Услуги связи
Жергілікті телефон байланысы	99,7	98,4	99,6	99,6	100,2	Местная телефонная связь
Қалааралық телефон байланысы	94,2	98,5	98,2	99,5	101,6	Междугородная телефонная связь
Арналарды жалдау	106,1	100,2	99,5	95,2	97,1	Аренда каналов
Сымды желілер арқылы Интернетке қатынауды ұсыну	90,6	82,5	84,8	90,2	95,1	Услуги по предоставлению доступа к Интернет по проводным сетям
2005 жылғы желтоқсан = 100						
декабрь 2005г. = 100						
Байланыс қызметтері	94,1	86,1	81,1	77,1	77,6	Услуги связи
Жергілікті телефон байланысы	98,7	96,7	96,6	96,4	96,6	Местная телефонная связь
Қалааралық телефон байланысы	81,8	79,7	79,1	79,1	82,7	Междугородная телефонная связь
Арналарды жалдау	115,9	116,3	114,7	106,9	106,9	Аренда каналов
Сымды желілер арқылы Интернетке қатынауды ұсыну	53,2	41,4	36,0	34,4	33,4	Услуги по предоставлению доступа к Интернет по проводным сетям
2010 жылғы желтоқсан=100						
декабрь 2010г.=100						
Байланыс қызметтері	94,5	86,4	81,4	77,4	77,9	Услуги связи
Жергілікті телефон байланысы	99,9	97,9	97,7	97,6	97,7	Местная телефонная связь
Қалааралық телефон байланысы	100,1	97,1	96,7	96,4	100,8	Междугородная телефонная связь
Арналарды жалдау	100,0	100,3	98,9	92,2	92,2	Аренда каналов
Сымды желілер арқылы Интернетке қатынауды ұсыну	87,0	67,6	58,8	56,3	54,5	Услуги по предоставлению доступа к Интернет по проводным сетям



**Заңды тұлғаларға көрсетілген байланыс қызметтері тарифтерінің индексі**  
**Индекс тарифов на услуги связи для юридических лиц**

кезең соңына, өткен жылғы желтоқсанға пайызбен

на конец периода, в процентах к декабрю предыдущего года



**4.2 2015 жылы заңды тұлғаларға көрсетілген байланыс қызметтері тарифтерінің индексі**  
**Индекс тарифов на услуги связи для юридических лиц в 2015 году**

пайызбен

в процентах

	Байланыс қызметтері Услуги связи	Жергілікті телефон байланысы Местная телефонная связь	Халықаралық телефон байланысы Междугородная телефонная связь	Сымды желілер арқылы Интернетке қатынауды ұсыну Услуги по предоставлению доступа к Интернет по проводным сетям	
өткен тоқсанға к предыдущему кварталу					
I тоқсан	100,5	100,0	100,0	99,7	I квартал
II тоқсан	99,8	100,2	101,2	97,2	II квартал
III тоқсан	100,0	100,0	100,6	99,7	III квартал
IV тоқсан	100,1	100,0	101,3	100,0	IV квартал
өткен жылғы тиісті кезеңге к соответствующему периоду предыдущего года					
I тоқсан	97,0	100,1	100,1	95,8	I квартал
II тоқсан	98,1	100,2	101,2	93,7	II квартал
I жарты жылдық	97,5	100,2	100,6	94,8	I полугодие
III тоқсан	99,0	100,2	101,8	94,4	III квартал
9 ай	98,0	100,2	101,0	94,6	9 месяцев
IV тоқсан	100,4	100,2	103,1	96,6	IV квартал
Жыл	98,6	100,2	101,6	95,1	Год
тоқсан ішінде за квартал					
I тоқсан	100,5	100,0	100,0	100,0	I квартал
II тоқсан	99,9	100,2	101,8	96,9	II квартал
III тоқсан	99,8	100,0	100,0	100,0	III квартал
IV тоқсан	100,5	100,0	102,7	100,0	IV квартал

**4.3 2015 жылы заңды тұлғаларға көрсетілген байланыс қызметтері тарифтерінің индексі**  
**Индекс тарифов на услуги связи для юридических лиц в 2015 году**

пайызбен

в процентах

	Байланыс қызметтері Услуги связи	Жергілікті телефон байланысы Местная телефонная связь	Халықаралық телефон байланысы Междугородная телефонная связь	Сымды желілер арқылы Интернетке қатынауды ұсыну Услуги по предоставлению доступа к Интернет по проводным сетям	
өткен айға к предыдущему месяцу					
Қаңтар	100,5	100,0	100,0	100,0	Январь
Ақпан	100,0	100,0	100,0	100,0	Февраль
Наурыз	100,0	100,0	100,0	100,0	Март
Сәуір	99,7	100,2	100,0	97,6	Апрель

Жалғасы

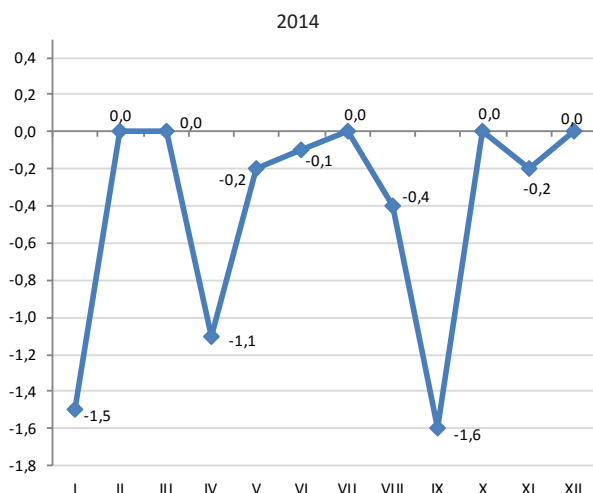
Продолжение

	Байланыс қызметтері Услуги связи	Жергілікті телефон байланысы Местная телефонная связь	Халықаралық телефон байланысы Междугородная телефонная связь	Сымды желілер арқылы Интернетке қатынауды ұсыну Услуги по предоставлению доступа к Интернет по проводным сетям	
Мамыр	100,2	100,0	101,8	99,2	Май
Маусым	100,0	100,0	100,0	100,0	Июнь
Шілде	100,0	100,0	100,0	100,0	Июль
Тамыз	100,0	100,0	100,0	100,0	Август
Қыркүйек	99,9	100,0	100,0	100,0	Сентябрь
Қазан	100,1	100,0	100,6	100,0	Октябрь
Қараша	100,0	100,0	100,0	100,0	Ноябрь
Желтоқсан	100,4	100,0	102,0	100,0	Декабрь
өткен жылғы желтоқсанға к декабрю предыдущего года					
Қаңтар	100,5	100,0	100,0	100,0	Январь
Ақпан	100,5	100,0	100,0	100,0	Февраль
Наурыз	100,5	100,0	100,0	100,0	Март
Сәуір	100,2	100,2	100,0	97,6	Апрель
Мамыр	100,4	100,2	101,8	96,9	Май
Маусым	100,4	100,2	101,8	96,9	Июнь
Шілде	100,4	100,2	101,8	96,9	Июль
Тамыз	100,4	100,2	101,8	96,9	Август
Қыркүйек	100,2	100,2	101,8	96,9	Сентябрь
Қазан	100,3	100,2	102,4	96,9	Октябрь
Қараша	100,3	100,2	102,5	96,9	Ноябрь
Желтоқсан	100,7	100,2	104,5	96,9	Декабрь
өткен жылғы тиісті айға к соответствующему месяцу предыдущего года					
Қаңтар	97,0	100,1	100,1	95,8	Январь
Ақпан	97,0	100,1	100,1	95,8	Февраль
Наурыз	97,0	100,1	100,1	95,8	Март
Сәуір	97,8	100,2	100,1	93,6	Апрель
Мамыр	98,2	100,2	101,8	93,7	Май
Маусым	98,2	100,2	101,8	93,7	Июнь
Шілде	98,2	100,2	101,9	93,7	Июль
Тамыз	98,6	100,2	101,8	93,7	Август
Қыркүйек	100,0	100,2	101,8	95,8	Сентябрь
Қазан	100,2	100,2	102,4	96,0	Октябрь
Қараша	100,3	100,2	102,5	96,9	Ноябрь
Желтоқсан	100,7	100,2	104,5	96,9	Декабрь
өткен жылғы тиісті кезеңге к соответствующему периоду предыдущего года					
Қаңтар	97,0	100,1	100,1	95,8	Январь
Қаңтар-ақпан	97,0	100,1	100,1	95,8	Январь-февраль
Қаңтар-наурыз	97,0	100,1	100,1	95,8	Январь-март
Қаңтар-сәуір	97,2	100,1	100,1	95,3	Январь-апрель
Қаңтар-мамыр	97,4	100,1	100,4	95,0	Январь-май
Қаңтар-маусым	97,5	100,2	100,6	94,8	Январь-июнь
Қаңтар-шілде	97,6	100,2	100,8	94,6	Январь-июль
Қаңтар-тамыз	97,8	100,2	100,9	94,5	Январь-август
Қаңтар-қыркүйек	98,0	100,2	101,0	94,6	Январь-сентябрь
Қаңтар-қазан	98,2	100,2	101,2	94,8	Январь-октябрь
Қаңтар-қараша	98,4	100,2	101,3	95,0	Январь-ноябрь
Қаңтар-желтоқсан	98,6	100,2	101,6	95,1	Январь-декабрь
2010 жылғы желтоқсан = 100 декабрь 2010г. = 100					
Қаңтар	77,8	97,6	96,4	56,3	Январь
Ақпан	77,8	97,6	96,4	56,3	Февраль
Наурыз	77,8	97,6	96,4	56,3	Март
Сәуір	77,5	97,7	96,4	55,0	Апрель
Мамыр	77,7	97,7	98,1	54,5	Май
Маусым	77,7	97,7	98,1	54,5	Июнь
Шілде	77,7	97,7	98,2	54,5	Июль
Тамыз	77,7	97,7	98,2	54,5	Август
Қыркүйек	77,6	97,7	98,2	54,5	Сентябрь
Қазан	77,7	97,7	98,8	54,5	Октябрь
Қараша	77,7	97,7	98,8	54,5	Ноябрь
Желтоқсан	77,9	97,7	100,8	54,5	Декабрь

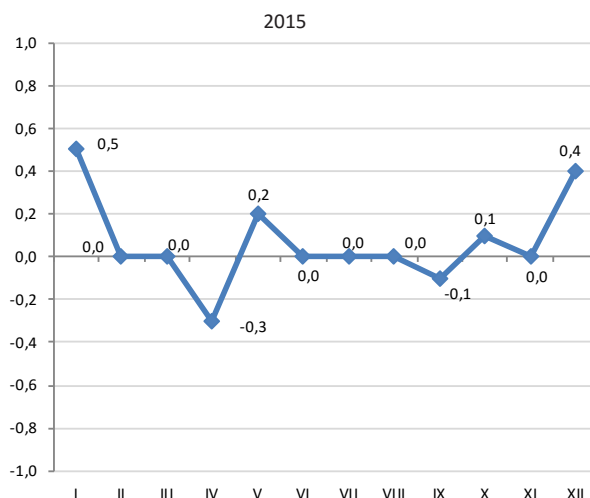
## Заңды тұлғаларға көрсетілген байланыс қызметтері тарифтерінің өзгеруі

## Изменение тарифов на услуги связи для юридических лиц

өткен айға пайызбен, өсуі+, төмендеуі-



в процентах к предыдущему месяцу, прирост+, снижение-



## 4.4 Заңды тұлғаларға көрсетілген байланыс қызметтерінің жекелеген түрлері тарифтерінің индексі

## Индекс тарифов на отдельные виды услуг связи для юридических лиц

пайызбен

в процентах

	2011	2012	2013	2014	2015	
кезең соңына, өткен жылғы желтоқсанға на конец периода, к декабрю предыдущего года						
Байланыс қызметтері	94,5	91,5	94,2	95,0	100,7	Услуги связи
Жергілікті телефон байланысы	99,9	98,0	99,9	99,9	100,2	Местная телефонная связь
негізгі телефон аппараты үшін						абонентская плата за основной
абоненттік төлемақы	100,0	99,1	100,2	99,9	100,2	телефонный аппарат
телефонды желіге қосу үшін						предельная плата за
шекті төлемақы	99,6	88,7	96,3	91,2	100,0	подключение телефона к сети
						Междугородная телефонная
Қалааралық телефон байланысы	100,1	97,1	99,6	99,7	104,5	связь
республика ішінде	100,2	95,8	95,5	99,7	100,0	внутри республики
ТМД елдеріне	99,7	102,8	102,6	100,2	105,7	в страны СНГ
ТМД-дан тыс елдерге	99,9	96,2	96,1	96,8	137,4	в страны вне СНГ
Сымды желілер арқылы						Услуги по предоставлению
Интернетке қатынауды ұсыну						доступа к Интернет по
қызметтер	87,0	77,8	86,9	95,7	96,9	проводным сетям
қоммутациялық қатынау	100,0	100,0	100,0	99,6	100,3	коммутируемый доступ
кең жолақты қатынау	86,4	76,2	85,5	96,1	96,3	широкополосный доступ
өткен жылға к предыдущему году						
Байланыс қызметтері	100,4	93,2	94,8	92,6	98,6	Услуги связи
Жергілікті телефон байланысы	99,7	98,4	99,6	99,6	100,2	Местная телефонная связь
негізгі телефон аппараты үшін						абонентская плата за основной
абоненттік төлемақы	99,8	99,5	99,7	99,8	98,7	телефонный аппарат
телефонды желіге қосу үшін						предельная плата за
шекті төлемақы	99,2	89,5	97,9	91,7	96,8	подключение телефона к сети
						Междугородная телефонная
Қалааралық телефон байланысы	94,2	98,5	98,2	99,5	101,6	связь
республика ішінде	100,7	98,0	97,3	99,5	100,0	внутри республики
ТМД елдеріне	65,6	101,3	101,4	100,2	102,9	в страны СНГ
ТМД-дан тыс елдерге	78,0	97,7	98,5	96,7	110,8	в страны вне СНГ
Сымды желілер арқылы						Услуги по предоставлению
Интернетке қатынауды ұсыну						доступа к Интернет по
қызметтер	90,6	82,5	84,8	90,2	95,1	проводным сетям
қоммутациялық қатынау	97,1	100,0	100,0	99,7	100,0	коммутируемый доступ
кең жолақты қатынау	91,1	81,4	83,6	89,1	95,2	широкополосный доступ
2010 жылғы желтоқсан=100 декабрь 2010г.=100						
Байланыс қызметтері	94,5	85,3	81,4	77,4	77,9	Услуги связи
Жергілікті телефон байланысы	99,9	97,9	97,7	97,6	97,7	Местная телефонная связь

Жалғасы

Продолжение

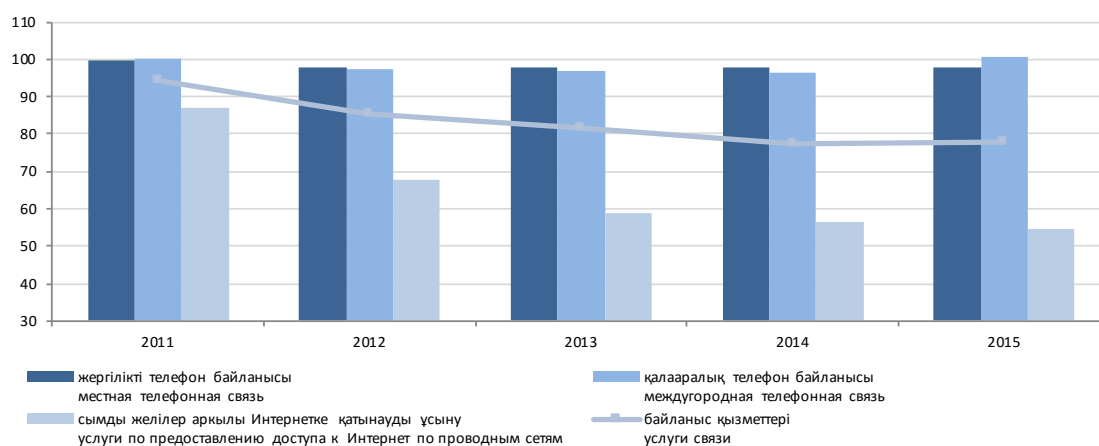
	2011	2012	2013	2014	2015	
негізгі телефон аппараты үшін абоненттік төлемақы	99,9	99,0	99,2	99,0	97,7	абонентская плата за основной телефонный аппарат
телефонды желіге қосу үшін шекті төлемақы	99,6	88,3	85,0	77,5	77,5	предельная плата за подключение телефона к сети
Қалааралық телефон байланысы республика ішінде	100,1	97,2	96,7	96,4	100,8	Междугородная телефонная связь
ТМД елдеріне	100,2	96,0	95,5	95,2	96,7	внутри республики
ТМД-дан тыс елдерге	99,7	102,5	102,6	102,7	108,6	в страны СНГ
Сымды желілер арқылы Интернетке қатынауды ұсыну қызметтер	99,9	96,2	96,1	93,0	127,8	в страны вне СНГ
Интернетке қатынауды ұсыну қызметтер	87,0	67,6	58,8	56,3	54,5	Услуги по предоставлению доступа к Интернет по проводным сетям
коммутициялық қатынау	100,0	100,0	100,0	99,6	99,9	коммутируемый доступ
кең жолақты қатынау	86,4	65,7	56,3	54,1	52,1	широкополосный доступ

### Заңды тұлғаларға көрсетілген байланыс қызметтері тарифтерінің индексі

#### Индекс тарифов на услуги связи для юридических лиц

кезең соңына пайызбен, 2010 жылғы желтоқсан =100%

на конец периода, в процентах, декабрь 2010г.=100%



### 4.5 2015 жылы заңды тұлғаларға көрсетілген байланыс қызметтерінің жекелеген түрлері тарифтерінің индексі

#### Индекс тарифов на отдельные виды услуг связи для юридических лиц в 2015 году

өткен айға пайызбен

в процентах к предыдущему месяцу

	Қаңтар Январь	Ақпан Февраль	Наурыз Март	Сәуір Апрель	Мамыр Май	Маусым Июнь	
Байланыс қызметтері	100,5	100,0	100,0	99,7	100,2	100,0	Услуги связи
Жергілікті телефон байланысы	100,0	100,0	100,0	100,2	100,0	100,0	Местная телефонная связь
негізгі телефон аппараты үшін абоненттік төлемақы	100,0	100,0	100,0	100,2	100,0	100,0	абонентская плата за основной телефонный аппарат
телефонды желіге қосу үшін шекті төлемақы	100,0	100,0	100,0	100,0	100,0	100,0	предельная плата за подключение телефона к сети
Қалааралық телефон байланысы	100,0	100,0	100,0	100,0	101,8	100,0	Междугородная телефонная связь
республика ішінде	100,0	100,0	100,0	100,0	100,0	100,0	внутри республики
ТМД елдеріне	100,0	100,0	100,0	100,0	103,4	100,0	в страны СНГ
ТМД-дан тыс елдерге	100,0	100,0	100,0	100,0	113,0	100,0	в страны вне СНГ
Сымды желілер арқылы Интернетке қатынауды ұсыну қызметтер	100,0	100,0	100,0	97,6	99,2	100,0	Услуги по предоставлению доступа к Интернет по проводным сетям
коммутиациялық қатынау	100,0	100,0	100,0	100,0	100,0	100,3	коммутируемый доступ
кең жолақты қатынау	100,0	100,0	100,0	97,2	99,1	100,0	широкополосный доступ

Жалғасы

Продолжение

	Шілде Июль	Тамыз Август	Қыркүйек Сентябрь	Қазан Октябрь	Қараша Ноябрь	Желтоқсан Декабрь	
Байланыс қызметтері	100,0	100,0	99,9	100,1	100,0	100,4	Услуги связи
Жергілікті телефон байланысы	100,0	100,0	100,0	100,0	100,0	100,0	Местная телефонная связь

Жалғасы

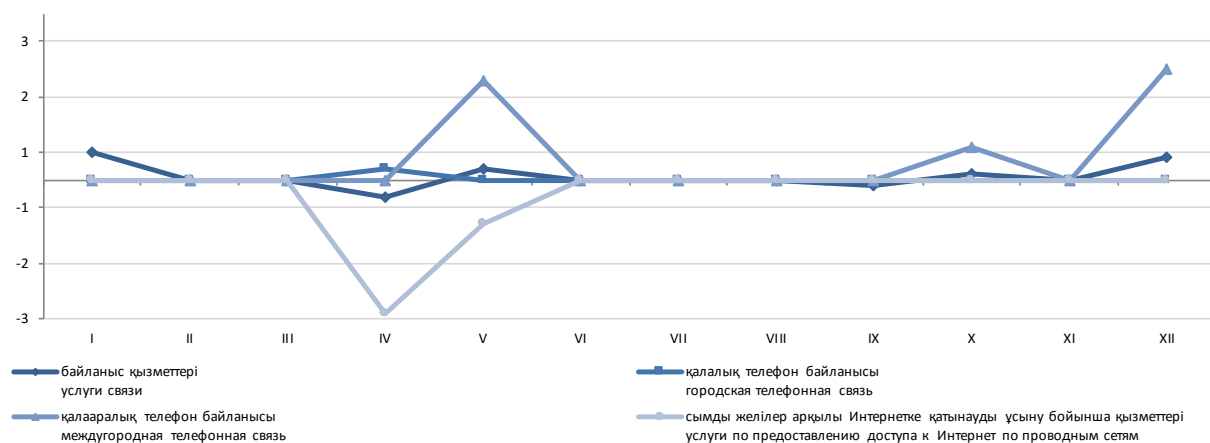
Продолжение

	Шілде Июль	Тамыз Август	Қыркүйек Сентябрь	Қазан Октябрь	Қараша Ноябрь	Желтоқсан Декабрь	
негізгі телефон аппараты үшін абоненттік төлемақы	100,0	100,0	100,0	100,0	100,0	100,0	абонентская плата за основной телефонный аппарат
телефонды желіге қосу үшін шекті төлемақы	100,0	100,0	100,0	100,0	100,0	100,0	предельная плата за подключение телефона к сети
Қалааралық телефон байланысы	100,0	100,0	100,0	100,6	100,0	102,0	Междугородная телефонная связь
республика ішінде	100,0	100,0	100,0	100,0	100,0	100,0	внутри республики
ТМД елдеріне	100,1	100,0	100,0	102,1	100,0	100,0	в страны СНГ
ТМД-дан тыс елдерге	100,0	100,0	100,0	100,4	100,1	121,0	в страны вне СНГ
Сымды желілер арқылы Интернетке қатынауы ұсыну	100,0	100,0	100,0	100,0	100,0	100,0	Услуги по предоставлению доступа к Интернет по проводным сетям
коммутициялық қатынау	100,0	100,0	100,0	100,0	100,0	100,0	коммутируемый доступ
кең жолақты қатынау	100,0	100,0	100,0	100,0	100,0	100,0	широкополосный доступ

**2015 жылы заңды тұлғаларға көрсетілген байланыс қызметтері тарифтерінің өзгеруі**  
**Изменение тарифов на услуги связи для юридических лиц в 2015 году**

кезең соңына, өткен жылғы желтоқсанға  
пайызбен, өсуі+ , төмендеуі-

на конец периода, в процентах к декабрю предыдущего года,  
прирост+ , снижение-



## 5. Коммерциялық жылжымайтын мүлікті жалға беру бағасының индексі

### Индекс цен на аренду коммерческой недвижимости

#### 5.1 Объектілердің типтері бойынша коммерциялық мүлікті жалға беру бағасының индексі

##### Индекс цен на аренду коммерческой недвижимости по типам объектов

пайызбен

в процентах

	2011	2012	2013	2014	2015	
кезең соңына, өткен жылғы желтоқсанға на конец периода, к декабрю предыдущего года						
Коммерциялық жылжымайтын мүлікті жалға беру	101,4	105,2	102,9	103,3	102,1	Аренда коммерческой недвижимости
Әкімшілік – кеңсеге арналған жайлар	100,9	104,5	101,6	102,4	102,7	Помещения административно-офисного назначения
Сауда жайлары	101,6	106,6	103,3	103,4	101,5	Торговые помещения
Мейрамханалар және қоғамдық тамақтандыру пункттері	102,5	99,9	101,9	104,5	104,1	Рестораны и пункты общественного питания
Тұрмыстық қызмет көрсететін пункттер, сервистер	102,9	110,1	105,5	103,4	101,6	Пункты бытового обслуживания, сервиса
Қойма жайлары	101,1	104,7	103,7	103,2	101,4	Складские помещения
Өндірістік жайлар	102,1	107,3	103,4	104,2	103,0	Производственные помещения
Паркингтер	...	...	99,6	105,0	101,2	Паркинги
Басқа да коммерциялық жылжымайтын мүлік түрлері	...	...	101,4	106,8	104,3	Прочие типы коммерческой недвижимости
өткен жылға к предыдущему году						
Коммерциялық жылжымайтын мүлікті жалға беру	...	105,2	102,4	103,1	102,6	Аренда коммерческой недвижимости
Әкімшілік – кеңсеге арналған жайлар	...	106,0	100,2	101,9	102,5	Помещения административно-офисного назначения
Сауда жайлары	...	106,4	103,8	102,9	102,4	Торговые помещения
Мейрамханалар және қоғамдық тамақтандыру пункттері	...	102,0	99,4	103,4	104,4	Рестораны и пункты общественного питания
Тұрмыстық қызмет көрсететін пункттер, сервистер	...	109,0	106,8	104,2	102,6	Пункты бытового обслуживания, сервиса
Қойма жайлары	...	103,9	103,2	103,9	102,1	Складские помещения
Өндірістік жайлар	...	106,0	104,2	104,1	102,3	Производственные помещения
Паркингтер	...	...	...	104,2	102,3	Паркинги
Басқа да коммерциялық жылжымайтын мүлік түрлері	...	...	...	103,8	106,2	Прочие типы коммерческой недвижимости
2010 жылғы желтоқсан = 100 декабрь 2010г. = 100						
Коммерциялық жылжымайтын мүлікті жалға беру	101,4	106,7	109,8	113,4	115,8	Аренда коммерческой недвижимости
Әкімшілік – кеңсеге арналған жайлар	100,9	105,5	107,1	109,7	112,7	Помещения административно-офисного назначения
Сауда жайлары	101,6	108,3	111,9	115,7	117,5	Торговые помещения
Мейрамханалар және қоғамдық тамақтандыру пункттері	102,5	102,4	104,3	109,0	113,4	Рестораны и пункты общественного питания
Тұрмыстық қызмет көрсететін пункттер, сервистер	102,9	113,3	119,6	123,7	125,6	Пункты бытового обслуживания, сервиса
Қойма жайлары	101,1	105,9	109,8	113,3	114,9	Складские помещения
Өндірістік жайлар	102,1	109,5	113,2	117,9	121,4	Производственные помещения
Паркингтер	...	...	99,6	104,6	105,9	Паркинги
Басқа да коммерциялық жылжымайтын мүлік түрлері	...	...	101,4	108,3	112,9	Прочие типы коммерческой недвижимости

#### 5.2 2015 жылы объектілердің типтері бойынша коммерциялық мүлікті жалға беру бағасының индексі

##### Индекс цен на аренду коммерческой недвижимости по типам объектов в 2015 году

пайызбен

в процентах

	I тоқсан I квартал	II тоқсан II квартал	III тоқсан III квартал	IV тоқсан IV квартал	
өткен тоқсанға к предыдущему кварталу					
Коммерциялық жылжымайтын мүлікті жалға беру	100,7	100,7	100,5	100,1	Аренда коммерческой недвижимости
Әкімшілік – кеңсеге арналған жайлар	100,8	100,9	100,2	100,6	Помещения административно-офисного назначения



	I тоқсан I квартал	II тоқсан II квартал	III тоқсан III квартал	IV тоқсан IV квартал	
Сауда жайлары	100,4	100,5	100,9	99,7	Торговые помещения
Мейрамханалар және қоғамдық тамақтандыру пункттері	101,0	101,6	100,9	100,9	Рестораны и пункты общественного питания
Тұрмыстық қызмет көрсететін пункттер, сервистер	100,7	100,9	100,3	99,7	Пункты бытового обслуживания, сервиса
Қойма жайлары	100,9	100,4	100,1	100,1	Складские помещения
Өндірістік жайлар	100,8	100,6	99,7	101,1	Производственные помещения
Паркингтер	100,6	100,5	100,1	100,1	Паркинги
Басқа да коммерциялық жылжымайтын мүлік түрлері	101,1	101,8	100,6	100,5	Прочие типы коммерческой недвижимости
өткен жылғы тиісті тоқсанға к соответствующему кварталу прошлого года					
Коммерциялық жылжымайтын мүлікті жалға беру	103,0	102,8	102,6	102,1	Аренда коммерческой недвижимости Помещения административно-офисного назначения
Әкімшілік – кеңсеге арналған жайлар	102,5	102,7	102,2	102,5	
Сауда жайлары	102,9	102,5	102,6	101,6	Торговые помещения
Мейрамханалар және қоғамдық тамақтандыру пункттері	104,1	104,5	104,8	104,4	Рестораны и пункты общественного питания
Тұрмыстық қызмет көрсететін пункттер, сервистер	103,0	103,1	102,8	101,7	Пункты бытового обслуживания, сервиса
Қойма жайлары	103,0	102,4	101,8	101,5	Складские помещения
Өндірістік жайлар	103,1	102,5	101,6	102,2	Производственные помещения
Паркингтер	105,5	101,3	101,2	101,3	Паркинги
Басқа да коммерциялық жылжымайтын мүлік түрлері	106,6	108,1	106,2	104,1	Прочие типы коммерческой недвижимости
тоқсан ішінде за квартал					
Коммерциялық жылжымайтын мүлікті жалға беру	100,8	100,7	100,3	100,3	Аренда коммерческой недвижимости Помещения административно-офисного назначения
Әкімшілік – кеңсеге арналған жайлар	101,1	100,7	100,2	100,7	
Сауда жайлары	100,4	100,7	100,6	99,8	Торговые помещения
Мейрамханалар және қоғамдық тамақтандыру пункттері	100,7	102,0	100,4	100,9	Рестораны и пункты общественного питания
Тұрмыстық қызмет көрсететін пункттер, сервистер	101,0	100,6	100,1	99,8	Пункты бытового обслуживания, сервиса
Қойма жайлары	101,0	100,2	100,1	100,2	Складские помещения
Өндірістік жайлар	101,2	100,0	99,8	102,0	Производственные помещения
Паркингтер	101,3	99,8	100,2	100,0	Паркинги
Басқа да коммерциялық жылжымайтын мүлік түрлері	101,9	101,3	100,2	100,7	Прочие типы коммерческой недвижимости

### 5.3 2015 жылы объектілердің типтері бойынша коммерциялық мүлікті жалға беру бағасының индексі Индекс цен на аренду коммерческой недвижимости по типам объектов в 2015 году

өткен айға пайызбен

в процентах к предыдущему месяцу

	Қаңтар Январь	Ақпан Февраль	Наурыз Март	Сәуір Апрель	Мамыр Май	Маусым Июнь	
Коммерциялық жылжымайтын мүлікті жалға беру	100,2	100,2	100,3	100,2	100,2	100,3	Аренда коммерческой недвижимости
Әкімшілік – кеңсеге арналған жайлар	100,4	100,4	100,3	100,4	100,3	100,0	Помещения административно- офисного назначения
Сауда жайлары	100,1	100,1	100,3	100,1	100,3	100,3	Торговые помещения
Мейрамханалар және қоғамдық тамақтандыру пункттері	100,1	100,3	100,3	101,0	100,0	101,1	Рестораны и пункты общественного питания
Тұрмыстық қызмет көрсететін пункттер, сервистер	100,1	100,4	100,5	100,2	100,2	100,2	Пункты бытового обслуживания, сервиса
Қойма жайлары	100,5	100,3	100,1	100,3	99,9	100,0	Складские помещения
Өндірістік жайлар	100,2	100,3	100,7	100,2	99,8	100,0	Производственные помещения
Паркингтер	100,3	100,0	101,0	100,0	99,8	100,0	Паркинги
Басқа да коммерциялық жылжымайтын мүлік түрлері	100,4	100,4	101,1	100,7	100,1	100,5	Прочие типы коммерческой недвижимости

	Шілде Июль	Тамыз Август	Қыркүйек Сентябрь	Қазан Октябрь	Қараша Ноябрь	Желтоқсан Декабрь	
Коммерциялық жылжымайтын мүлікті жалға беру	100,3	100,0	100,0	99,9	100,3	100,1	Аренда коммерческой недвижимости
Әкімшілік – кеңсеге арналған жайлар	100,1	100,1	100,0	100,1	100,5	100,1	Помещения административно-офисного назначения
Сауда жайлары	100,6	100,0	100,0	99,7	100,0	100,1	Торговые помещения
Мейрамханалар және қоғамдық тамақтандыру пункттері	100,1	100,0	100,3	100,2	100,6	100,2	Рестораны и пункты общественного питания
Тұрмыстық қызмет көрсететін пункттер, сервистер	100,1	100,0	100,0	99,7	100,0	100,0	Пункты бытового обслуживания, сервиса
Қойма жайлары	100,1	100,0	99,9	100,1	100,1	100,0	Складские помещения
Өндірістік жайлар	99,8	100,0	100,0	99,8	101,7	100,5	Производственные помещения
Паркингтер	100,0	100,2	100,0	100,0	100,0	100,0	Паркинги
Басқа да коммерциялық жылжымайтын мүлік түрлері	100,2	100,0	100,0	100,3	100,3	100,1	Прочие типы коммерческой недвижимости

**5.4 Объектілердің түрлері бойынша коммерциялық жылжымайтын мүлікті жалға беру бағасының индексі**  
**Индекс цен на аренду коммерческой недвижимости по видам объектов**

пайызбен

в процентах

	2011	2012	2013	2014	2015	
кезең соңына, өткен жылғы желтоқсанға на конец периода, к декабрю предыдущего года						
Әкімшілік – кеңсеге арналған жайлар						Помещения административно-офисного назначения
«А» сыныпты кеңселер	100,6	100,2	101,2	103,4	103,0	Офисы класса «А»
«В» сыныпты кеңселер	100,9	104,1	101,0	103,0	102,3	Офисы класса «В»
«С» сыныпты кеңселер	101,4	105,7	101,8	100,8	102,0	Офисы класса «С»
«D» сыныпты кеңселер	101,0	105,7	101,8	102,4	105,8	Офисы класса «D»
Сауда жайлары						Торговые помещения
Дүкендер	100,1	109,2	101,7	102,1	102,6	Магазины
Сауда үйлеріндегі, сауда-ойын-сауық орталықтарындағы бутиктер	103,0	104,0	104,2	103,2	101,3	Бутики в торговых домах, торгово-развлекательных центрах
Дәріханалар	101,5	109,1	109,1	105,8	101,7	Аптеки
Дүңгіршектер	...	...	...	...	99,9	Киоски
Мейрамханалар және қоғамдық тамақтандыру пункттері						Рестораны и пункты общественного питания
Мейрамханалар	104,2	102,2	99,5	106,5	105,2	Рестораны
Дәмханалар	101,1	96,8	105,1	102,5	102,8	Кафе
Барлар	104,1	97,0	99,9	102,3	...	Бары
Асханалар	96,5	104,2	102,4	102,3	103,7	Столовые
Тұрмыстық қызмет көрсететін пункттер, сервистер						Пункты бытового обслуживания, сервиса
Химиялық тазалау және кір жуатын орындар	102,0	102,1	102,7	102,3	100,3	Химчистки и прачечные
Фотосалондар	116,8	103,6	117,1	103,9	100,3	Фотосалоны
Бильярд залдары	106,4	115,3	110,8	101,1	100,2	Бильярдные залы
Шаштараздар және сұлулық салондары	101,0	112,0	103,8	102,9	103,2	Парикмахерские и салоны красоты
Фитнес клубтары және жаттығу залдары	100,8	104,8	103,8	108,3	102,8	Фитнес клубы и тренажерные залы
Қойма жайлары						Складские помещения
«А» сыныпты қоймалар	100,0	105,4	111,4	100,7	100,3	Склады класса «А»
«В» сыныпты қоймалар	100,4	100,7	103,0	102,9	102,5	Склады класса «В»
«С» сыныпты қоймалар	101,8	106,9	102,6	103,1	101,3	Склады класса «С»
«D» сыныпты қоймалар	101,4	105,7	103,0	103,9	102,6	Склады класса «D»
Өндірістік жайлар						Производственные помещения
Өнеркәсіптік базалар	102,4	103,9	106,3	102,5	105,1	Промышленные базы
Өндірістік цехтар	102,1	105,0	103,8	106,2	100,7	Производственные цеха
Автомобильдерді жөндеу және техникалық қызмет көрсету бойынша станциялар	101,8	102,4	98,9	102,0	99,9	Станции по техническому обслуживанию и ремонту автомобилей
Көлік жуу	102,0	122,2	103,7	104,7	96,8	Автомойки
Паркингтер						Паркинги
Көпдеңгейлі паркингтер	...	...	...	...	100,0	Многоуровневые паркинги
Жер үсті ашық және жабық паркингтер	...	...	99,0	105,2	102,0	Надземные открытые и крытые паркинги
Жер асты паркингтері	...	...	100,9	104,3	99,2	Подземные паркинги

Жалғасы

Продолжение

	2011	2012	2013	2014	2015	
Басқа да коммерциялық жылжымайтын мүлік түрлері						Прочие типы коммерческой недвижимости
Валютаны айырбастау пункттері	...	...	101,4	106,8	102,1	Пункты обмена валют
Банк филиалдарына арналған орын-жайлар	...	...	...	...	106,0	Помещения под банковские филиалы
		өткен жылға к предыдущему году				
Әкімшілік – кеңсеге арналған жайлар						Помещения административно-офисного назначения
«А» сыныпты кеңселер	...	101,5	100,2	102,1	103,0	Офисы класса «А»
«В» сыныпты кеңселер	...	106,4	98,8	102,5	102,6	Офисы класса «В»
«С» сыныпты кеңселер	...	108,4	99,4	100,8	101,5	Офисы класса «С»
«D» сыныпты кеңселер	...	105,2	102,4	102,1	105,2	Офисы класса «D»
Сауда жайлары						Торговые помещения
Дүкендер	...	107,4	103,5	101,2	102,6	Магазины
Сауда үйлеріндегі, сауда-ойын-сауық орталықтарындағы бутиктер	...	105,4	103,5	103,8	101,9	Бутики в торговых домах, торгово-развлекательных центрах
Дәріханалар	...	106,7	110,4	104,9	103,9	Аптеки
Дүңгіршектер	...	...	...	...	...	Киоски
Мейрамханалар және қоғамдық тамақтандыру пункттері						Рестораны и пункты общественного питания
Мейрамханалар	...	106,5	97,1	102,7	106,5	Рестораны
Дәмханалар	...	96,5	102,3	104,7	102,2	Кафе
Барлар	...	102,9	96,4	102,2	...	Бары
Асханалар	...	100,6	102,0	101,5	103,2	Столовые
Тұрмыстық қызмет көрсететін пункттер, сервистер						Пункты бытового обслуживания, сервиса
Химиялық тазалау және кір жуатын орындар	...	102,1	103,2	102,3	101,8	Химчистки и прачечные
Фотосалондар	...	106,3	112,6	107,9	101,1	Фотосалоны
Бильярд залдары	...	111,0	114,1	107,0	100,3	Бильярдные залы
Шаштараздар және сұлулық салондары	...	110,5	105,2	102,5	103,4	Парикмахерские и салоны красоты
Фитнес клубтары және жаттығу залдары	...	105,4	104,0	105,7	106,1	Фитнес клубы и тренажерные залы
Қойма жайлары						Складские помещения
«А» сыныпты қоймалар	...	103,2	103,8	109,9	100,4	Склады класса «А»
«В» сыныпты қоймалар	...	100,6	102,5	102,7	103,4	Склады класса «В»
«С» сыныпты қоймалар	...	106,6	102,6	103,0	102,0	Склады класса «С»
«D» сыныпты қоймалар	...	104,2	104,2	104,0	103,3	Склады класса «D»
Өндірістік жайлар						Производственные помещения
Өнеркәсіптік базалар	...	103,9	105,1	103,6	102,6	Промышленные базы
Өндірістік цехтар	...	102,9	105,8	105,8	101,7	Производственные цеха
Автомобильдерді жөндеу және техникалық қызмет көрсету бойынша станциялар	...	102,6	99,3	101,3	100,5	Станции по техническому обслуживанию и ремонту автомобилей
Көлік жуу	...	118,6	106,0	104,4	100,3	Автомойки
Паркингтер						Паркинги
Көпдеңгейлі паркингтер	...	...	...	...	...	Многоуровневые паркинги
Жер үсті ашық және жабық паркингтер	...	...	...	104,6	102,9	Надземные открытые и крытые паркинги
Жер асты паркингтері	...	...	...	103,3	100,6	Подземные паркинги
Басқа да коммерциялық жылжымайтын мүлік түрлері						Прочие типы коммерческой недвижимости
Валютаны айырбастау пункттері	...	...	...	103,8	104,4	Пункты обмена валют
		2010 жылғы желтоқсан = 100 декабрь 2010г. = 100				
Әкімшілік – кеңсеге арналған жайлар						Помещения административно-офисного назначения
«А» сыныпты кеңселер	100,6	100,8	102,0	105,4	108,6	Офисы класса «А»
«В» сыныпты кеңселер	100,9	105,0	106,0	109,2	111,7	Офисы класса «В»
«С» сыныпты кеңселер	101,4	107,2	109,1	110,0	112,2	Офисы класса «С»
«D» сыныпты кеңселер	101,0	106,8	108,8	111,4	117,9	Офисы класса «D»
Сауда жайлары						Торговые помещения
Дүкендер	100,1	109,4	111,2	113,6	116,6	Магазины
Сауда үйлеріндегі, сауда-ойын-сауық орталықтарындағы бутиктер	103,0	107,1	111,6	115,2	116,7	Бутики в торговых домах, торгово-развлекательных центрах
Дәріханалар	101,5	110,7	120,8	127,9	130,1	Аптеки
Дүңгіршектер	...	...	...	...	99,9	Киоски

	2011	2012	2013	2014	2015	
Мейрамханалар және қоғамдық тамақтандыру пункттері						Рестораны и пункты общественного питания
Мейрамханалар	104,2	106,6	106,1	113,0	118,8	Рестораны
Дәмханалар	101,1	97,8	102,8	105,4	108,4	Кафе
Барлар	104,1	100,9	100,8	103,1	...	Бары
Асханалар	96,5	100,6	103,0	105,3	109,2	Столовые
Тұрмыстық қызмет көрсететін пункттер, сервистер						Пункты бытового обслуживания, сервиса
Химиялық тазалау және кір жуатын орындар	102,0	104,1	106,9	109,4	109,7	Химчистки и прачечные
Фотосалондар	116,8	120,9	141,5	147,0	147,4	Фотосалоны
Бильярд залдары	106,4	122,7	135,9	137,4	137,6	Бильярдные залы
Шаштараздар және сұлулық салондары	101,0	113,1	117,4	120,8	124,7	Парикмахерские и салоны красоты
Фитнес клубтары және жаттығу залдары	100,8	105,6	109,6	118,7	122,0	Фитнес клубы и тренажерные залы
Қойма жайлары						Складские помещения
«А» сыныпты қоймалар	100,0	105,4	117,4	118,2	118,6	Склады класса «А»
«В» сыныпты қоймалар	100,4	101,1	104,2	107,2	109,8	Склады класса «В»
«С» сыныпты қоймалар	101,8	108,9	111,7	115,2	116,7	Склады класса «С»
«D» сыныпты қоймалар	101,4	107,2	110,5	114,8	117,8	Склады класса «D»
Өндірістік жайлар						Производственные помещения
Өнеркәсіптік базалар	102,4	106,4	113,1	116,0	121,9	Промышленные базы
Өндірістік цехтар	102,1	107,2	111,2	118,1	118,9	Производственные цеха
Автомобильдерді жөндеу және техникалық қызмет көрсету бойынша станциялар	101,8	104,2	103,0	105,1	105,0	Станции по техническому обслуживанию и ремонту автомобилей
Көлік жуу	102,0	124,6	129,3	135,3	130,9	Автомойки
Паркингтер						Паркинги
Көпдеңгейлі паркингтер	...	...	...	...	100,0	Многоуровневые паркинги
Жер үсті ашық және жабық паркингтер	...	...	99,0	104,2	106,3	Надземные открытые и крытые паркинги
Жер асты паркингтері	...	...	100,9	105,3	104,5	Подземные паркинги
Басқа да коммерциялық жылжымайтын мүлік түрлері						Прочие типы коммерческой недвижимости
Валютаны айырбастау пункттері	...	...	101,4	108,3	110,6	Пункты обмена валют
Банк филиалдарына арналған орын-жайлар	...	...	...	...	106,0	Помещения под банковские филиалы

**5.5 2015 жылы объектілердің түрлері бойынша коммерциялық мүлікті жалға беру бағасының индексі**  
**Индекс цен на аренду коммерческой недвижимости по видам объектов в 2015 году**

өткен айға пайызбен

в процентах к предыдущему месяцу

	Қаңтар Январь	Ақпан Февраль	Наурыз Март	Сәуір Апрель	Мамыр Май	Маусым Июнь	
Әкімшілік – кеңсеге арналған жайлар							Помещения административно-офисного назначения
«А» сыныпты кеңселер	100,2	100,4	100,3	100,5	100,4	100,0	Офисы класса «А»
«В» сыныпты кеңселер	100,7	100,1	100,3	100,1	100,4	100,0	Офисы класса «В»
«С» сыныпты кеңселер	100,3	100,4	100,2	100,2	100,1	100,0	Офисы класса «С»
«D» сыныпты кеңселер	102,1	100,6	100,7	100,9	100,1	100,7	Офисы класса «D»
Сауда жайлары							Торговые помещения
Дүкендер	100,5	99,8	100,5	100,5	100,3	100,3	Магазины
Сауда үйлеріндегі, сауда-ойын-сауық орталықтарындағы бутиктер	100,0	100,2	100,2	100,0	100,3	100,3	Бутики в торговых домах, торгово-развлекательных центрах
Дәріханалар	100,1	100,0	100,2	100,1	100,1	100,4	Аптеки
Дүңгіршектер	100,0	100,0	99,9	100,0	100,0	100,0	Киоски
Мейрамханалар және қоғамдық тамақтандыру пункттері							Рестораны и пункты общественного питания
Мейрамханалар	100,0	100,2	100,4	102,0	100,4	100,9	Рестораны
Дәмханалар	100,2	100,3	100,2	99,8	99,4	101,1	Кафе
Асханалар	100,2	100,2	100,3	100,6	100,1	102,2	Столовые
Тұрмыстық қызмет көрсететін пункттер, сервистер							Пункты бытового обслуживания, сервиса
Химиялық тазалау және кір жуатын орындар	99,9	100,9	100,3	100,1	100,1	100,1	Химчистки и прачечные

Жалғасы

Продолжение

	Қаңтар Январь	Ақпан Февраль	Наурыз Март	Сәуір Апрель	Мамыр Май	Маусым Июнь	
Фотосалондар	100,1	100,1	100,0	100,0	100,0	100,0	Фотосалоны
Бильярд залдары	100,0	100,2	100,0	100,0	100,0	100,0	Бильярдные залы
Шаштараздар және сұлулық салондары	100,1	100,4	100,4	100,8	100,6	100,5	Парикмахерские и салоны красоты
Фитнес клубтары және жаттығу залдары	100,3	100,2	101,9	100,0	100,0	100,0	Фитнес клубы и тренажерные залы
Қойма жайлары							Складские помещения
«А» сыныпты қоймалар	100,0	100,0	100,0	100,0	100,0	100,0	Склады класса «А»
«В» сыныпты қоймалар	100,8	101,0	100,4	100,3	100,1	100,0	Склады класса «В»
«С» сыныпты қоймалар	100,2	100,3	100,0	100,5	99,8	100,3	Склады класса «С»
«D» сыныпты қоймалар	101,7	100,5	100,3	100,4	99,8	99,5	Склады класса «D»
Өндірістік жайлар							Производственные помещения
Өнеркәсіптік базалар	100,1	100,2	101,3	100,4	100,0	100,1	Промышленные базы
Өндірістік цехтар	100,7	100,4	99,3	100,0	99,7	100,1	Производственные цеха
Автомобильдерді жөндеу және техникалық қызмет көрсету бойынша станциялар	100,0	100,6	100,0	100,0	99,3	100,0	Станции по техническому обслуживанию и ремонту автомобилей
Көлік жуу	100,0	99,4	100,0	100,0	99,3	99,9	Автомойки
Паркингтер							Паркинги
Көпдеңгейлі паркингтер	100,0	100,0	100,0	100,0	100,0	100,0	Многоуровневые паркинги
Жер үсті ашық және жабық паркингтер	100,4	100,0	101,4	100,0	100,0	100,0	Надземные открытые и крытые паркинги
Жер асты паркингтері	100,0	100,0	100,0	100,0	99,2	100,0	Подземные паркинги
Басқа да коммерциялық жылжымайтын мүлік түрлері							Прочие типы коммерческой недвижимости
Валютаны айырбастау пункттері	100,4	100,0	100,0	100,1	100,1	100,1	Пункты обмена валют
Банк филиалдарына арналған орын-жайлар	100,5	100,7	102,0	101,2	100,0	100,9	Помещения под банковские филиалы

Жалғасы

Продолжение

	Шілде Июль	Тамыз Август	Қыркүйек Сентябрь	Қазан Октябрь	Қараша Ноябрь	Желтоқсан Декабрь	
Әкімшілік – кеңсеге арналған жайлар							Помещения административно- офисного назначения
«А» сыныпты кеңселер	100,1	100,0	100,0	100,2	100,7	100,1	Офисы класса «А»
«В» сыныпты кеңселер	100,1	100,0	100,1	99,9	100,3	100,0	Офисы класса «В»
«С» сыныпты кеңселер	100,0	100,1	100,0	100,2	100,3	100,3	Офисы класса «С»
«D» сыныпты кеңселер	100,2	100,0	100,0	100,1	100,3	100,0	Офисы класса «D»
Сауда жайлары							Торговые помещения
Дүкендер	100,2	100,1	100,1	100,3	100,0	100,1	Магазины
Сауда үйлеріндегі, сауда-ойын-сауық орталықтарындағы бутиктер	100,7	99,9	100,0	99,6	100,1	100,1	Бутики в торговых домах, торгово-развлекательных центрах
Дәріханалар	100,3	100,1	100,1	99,9	100,3	100,0	Аптеки
Дүңгіршектер	100,1	100,0	100,0	100,0	100,0	100,0	Киоски
Мейрамханалар және қоғамдық тамақтандыру пункттері							Рестораны и пункты общественного питания
Мейрамханалар	100,0	99,9	100,2	100,0	100,9	100,1	Рестораны
Дәмханалар	100,2	100,1	100,5	100,5	100,3	100,3	Кафе
Асханалар	100,0	99,9	100,1	100,0	100,1	100,1	Столовые
Тұрмыстық қызмет көрсететін пункттер, сервистер							Пункты бытового обслуживания, сервиса
Химиялық тазалау және кір жуатын орындар	99,9	100,0	100,0	98,9	100,1	100,0	Химчистки и прачечные
Фотосалондар	100,0	100,0	100,0	100,1	100,0	100,0	Фотосалоны
Бильярд залдары	100,0	100,0	100,0	100,0	100,0	100,0	Бильярдные залы
Шаштараздар және сұлулық салондары	100,4	99,9	100,0	100,0	100,0	100,1	Парикмахерские и салоны красоты
Фитнес клубтары және жаттығу залдары	100,0	100,3	100,0	100,0	100,0	100,0	Фитнес клубы и тренажерные залы
Қойма жайлары							Складские помещения
«А» сыныпты қоймалар	100,3	100,0	100,0	100,0	100,0	100,0	Склады класса «А»
«В» сыныпты қоймалар	100,0	100,0	100,0	100,0	100,0	99,9	Склады класса «В»
«С» сыныпты қоймалар	100,2	99,9	99,8	100,2	100,1	100,1	Склады класса «С»
«D» сыныпты қоймалар	100,0	100,2	100,0	100,0	100,3	100,0	Склады класса «D»
Өндірістік жайлар							Производственные помещения

Жалғасы

Продолжение

	Шілде Июль	Тамыз Август	Қыркүйек Сентябрь	Қазан Октябрь	Қараша Ноябрь	Желтоқсан Декабрь	
Өнеркәсіптік базалар	99,7	100,0	100,0	99,7	102,8	100,6	Промышленные базы
Өндірістік цехтар	100,0	100,0	100,0	99,7	100,3	100,5	Производственные цеха
Автомобильдерді жөндеу және техникалық қызмет көрсету бойынша станциялар	100,0	100,0	100,0	100,0	100,0	100,0	Станции по техническому обслуживанию и ремонту автомобилей
Көлік жуу	99,7	100,0	99,1	99,2	100,0	100,0	Автомойки
Паркингтер							Паркинги
Көпдеңгейлі паркингтер	100,0	100,0	100,0	100,0	100,0	100,0	Многоуровневые паркинги
Жер үсті ашық және жабық паркингтер	100,0	100,3	100,0	100,0	100,0	100,0	Надземные открытые и крытые паркинги
Жер асты паркингтері	100,0	100,0	100,0	100,0	100,0	100,0	Подземные паркинги
Басқа да коммерциялық жылжымайтын мүлік түрлері							Прочие типы коммерческой недвижимости
Валютаны айырбастау пункттері	100,4	100,1	100,0	100,7	100,0	100,0	Пункты обмена валют
Банк филиалдарына арналған орын-жайлар	100,0	100,0	100,0	100,0	100,5	100,2	Помещения под банковские филиалы

**5.6 Объектілердің түрлері бойынша коммерциялық жылжымайтын мүлікті жалға беру бағасы**  
**Цены на аренду коммерческой недвижимости по видам объектов**

жыл соңына, теңгемен шаршы метріне

на конец года, в тенге за квадратный метр

	2011	2012	2013	2014	2015	
Әкімшілік – кеңсеге арналған жайлар						Помещения административно-офисного назначения
«А» сыныпты кеңселер	4 380	4 010	4 015	4 141	4 420	Офисы класса «А»
«В» сыныпты кеңселер	2 411	2 559	2 634	2 560	2 464	Офисы класса «В»
«С» сыныпты кеңселер	1 573	1 712	1 809	1 621	1 814	Офисы класса «С»
«D» сыныпты кеңселер	1 058	1 217	1 151	1 115	1 115	Офисы класса «D»
Сауда жайлары						Торговые помещения
Дүкендер	1 515	1 735	1 797	1 823	2 059	Магазины
Сауда үйлеріндегі, сауда-ойын-сауық орталықтарындағы бутиктер	3 189	3 401	3 661	2 649	5 256	Бутики в торговых домах, торгово-развлекательных центрах
Дәріханалар	3 729	3 859	3 980	3 053	3 844	Аптеки
Дүңгіршектер	...	...	...	...	2 369	Киоски
Мейрамханалар және қоғамдық тамақтандыру пункттері						Рестораны и пункты общественного питания
Мейрамханалар	2 325	2 424	2 366	1 934	2 530	Рестораны
Дәмханалар	2 148	1 875	1 814	1 702	2 243	Кафе
Барлар	1 629	1 380	1 368	1 314	...	Бары
Асханалар	852	932	954	1 110	1 590	Столовые
Тұрмыстық қызмет көрсететін пункттер, сервистер						Пункты бытового обслуживания, сервиса
Химиялық тазалау және кір жуатын орындар	4 927	4 084	3 877	3 258	6 175	Химчистки и прачечные
Фотосалондар	1 182	1 944	2 286	3 301	6 900	Фотосалоны
Бильярд залдары	978	1 179	1 262	849	1 260	Бильярдные залы
Шаштараздар және сұлулық салондары	2 343	2 456	2 356	2 404	2 554	Парикмахерские и салоны красоты
Фитнес клубтары және жаттығу залдары	1 241	1 099	1 254	1 111	1 257	Фитнес клубы и тренажерные залы
Қойма жайлары						Складские помещения
«А» сыныпты қоймалар	2 076	2 022	2 314	2 722	2 168	Склады класса «А»
«В» сыныпты қоймалар	961	898	913	968	1 194	Склады класса «В»
«С» сыныпты қоймалар	779	867	793	761	826	Склады класса «С»
«D» сыныпты қоймалар	477	503	507	509	590	Склады класса «D»
Өндірістік жайлар						Производственные помещения
Өнеркәсіптік базалар	328	405	375	523	857	Промышленные базы
Өндірістік цехтар	764	754	748	780	701	Производственные цеха
Автомобильдерді жөндеу және техникалық қызмет көрсету бойынша станциялар	650	732	744	696	797	Станции по техническому обслуживанию и ремонту автомобилей
Көлік жуу	932	1 109	881	1 050	1 032	Автомойки
Паркингтер						Паркинги
Көпдеңгейлі паркингтер	...	...	...	...	6 935	Многоуровневые паркинги



Жалғасы

Продолжение

	2011	2012	2013	2014	2015	
Жер үсті ашық және жабық паркингер	...	...	429	703	1 552	Надземные открытые и крытые паркинги
Жер асты паркингері	...	...	1 948	1 940	3 157	Подземные паркинги
Басқа да коммерциялық жылжымайтын мүлік түрлері						Прочие типы коммерческой недвижимости
Валютаны айырбастау пункттері	...	...	4 954	6 582	6 468	Пункты обмена валют
Банк филиалдарына арналған орын-жайлар	...	...	...	...	5 014	Помещения под банковские филиалы

### 5.7 2015 жылы объектілердің түрлері бойынша коммерциялық мүлікті жалға беру бағасы Цены на аренду коммерческой недвижимости по видам объектов в 2015 году

шаршы метрге теңгемен

в тенге за квадратный метр

	Қаңтар Январь	Ақпан Февраль	Наурыз Март	Сәуір Апрель	Мамыр Май	Маусым Июнь	
Әкімшілік – кеңсеге арналған жайлар							Помещения административно-офисного назначения
«А» сыныпты кеңселер	4 522	4 543	4 444	4 661	4 672	4 670	Офисы класса «А»
«В» сыныпты кеңселер	2 470	2 474	2 470	2 456	2 450	2 454	Офисы класса «В»
«С» сыныпты кеңселер	1 782	1 789	1 795	1 807	1 803	1 779	Офисы класса «С»
«D» сыныпты кеңселер	1 003	1 013	1 016	1 024	1 018	1 047	Офисы класса «D»
Сауда жайлары							Торговые помещения
Дүкендер	1 876	1 872	1 907	1 917	1 938	1 942	Магазины
Сауда үйлеріндегі, сауда-ойын-сауық орталықтарындағы бутиктер	4 253	4 263	4 489	4 689	4 692	4 722	Бутики в торговых домах, торгово-развлекательных центрах
Дәріханалар	3 681	3 681	3 706	3 683	3 690	3 715	Аптеки
Дүңгіршектер	2 312	2 312	2 306	2 527	2 527	2 491	Киоски
Мейрамханалар және қоғамдық тамақтандыру пункттері							Рестораны и пункты общественного питания
Мейрамханалар	1 964	1 965	1 973	2 009	2 019	2 433	Рестораны
Дәмханалар	1 816	1 821	1 830	1 769	1 750	1 804	Кафе
Асханалар	1 392	1 394	1 395	1 417	1 418	1 387	Столовые
Тұрмыстық қызмет көрсететін пункттер, сервистер							Пункты бытового обслуживания, сервиса
Химиялық тазалау және кір жуатын орындар	5 652	5 698	5 712	5 715	5 722	5 645	Химчистки и прачечные
Фотосалондар	4 085	4 087	4 087	4 509	4 510	4 510	Фотосалоны
Бильярд залдары	1 235	1 236	1 236	1 236	1 236	1 236	Бильярдные залы
Шаштараздар және сұлулық салондары	2 344	2 354	2 419	2 464	2 506	2 484	Парикмахерские и салоны красоты
Фитнес клубтары және жаттығу залдары	1 151	1 152	1 179	1 315	1 197	1 197	Фитнес клубы и тренажерные залы
Қойма жайлары							Складские помещения
«А» сыныпты қоймалар	2 829	2 829	2 754	2 288	2 288	2 230	Склады класса «А»
«В» сыныпты қоймалар	1 143	1 155	1 179	1 181	1 181	1 172	Склады класса «В»
«С» сыныпты қоймалар	818	820	824	819	815	808	Склады класса «С»
«D» сыныпты қоймалар	591	594	598	632	625	618	Склады класса «D»
Өндірістік жайлар							Производственные помещения
Өнеркәсіптік базалар	617	620	626	632	632	664	Промышленные базы
Өндірістік цехтар	678	685	705	705	700	703	Производственные цеха
Автомобильдерді жөндеу және техникалық қызмет көрсету бойынша станциялар	780	789	789	801	795	772	Станции по техническому обслуживанию и ремонту автомобилей
Көлік жуу	1 024	1 013	1 015	1 119	1 106	1 153	Автомойки
Паркингер							Паркинги
Көпдеңгейлі паркингер	3 206	3 206	3 206	3 206	3 206	3 206	Многоуровневые паркинги
Жер үсті ашық және жабық паркингер	3 181	3 181	3 200	3 171	2 796	2 276	Надземные открытые и крытые паркинги
Жер асты паркингері	3 195	3 195	3 195	3 195	3 182	3 182	Подземные паркинги
Басқа да коммерциялық жылжымайтын мүлік түрлері							Прочие типы коммерческой недвижимости
Валютаны айырбастау пункттері	5 770	5 770	5 773	5 859	7 313	6 744	Пункты обмена валют
Банк филиалдарына арналған орын-жайлар	4 322	4 343	4 491	4 626	4 640	4 870	Помещения под банковские филиалы



	Шілде Июль	Тамыз Август	Қыркүйек Сентябрь	Қазан Октябрь	Қараша Ноябрь	Желтоқсан Декабрь	
Әкімшілік – кеңсеге арналған жайлар							Помещения административно-офисного назначения
«А» сыныпты кеңселер	4 662	4 675	4 458	4 439	4 431	4 420	Офисы класса «А»
«В» сыныпты кеңселер	2 472	2 475	2 470	2 466	2 459	2 464	Офисы класса «В»
«С» сыныпты кеңселер	1 774	1 777	1 777	1 781	1 794	1 814	Офисы класса «С»
«D» сыныпты кеңселер	1 054	1 098	1 096	1 098	1 113	1 115	Офисы класса «D»
Сауда жайлары							Торговые помещения
Дүкендер	1 936	1 944	1 942	2 033	2 059	2 059	Магазины
Сауда үйлеріндегі, сауда-ойын-сауық орталықтарындағы бутиктер	4 897	4 796	4 744	5 125	5 273	5 256	Бутики в торговых домах, торгово-развлекательных центрах
Дәріханалар	3 740	3 701	3 714	3 637	3 879	3 844	Аптеки
Дүңгіршектер	2 325	2 325	2 185	2 185	2 369	2 369	Киоски
Мейрамханалар және қоғамдық тамақтандыру пункттері							Рестораны и пункты общественного питания
Мейрамханалар	2 433	2 438	2 349	2 349	2 641	2 530	Рестораны
Дәмханалар	1 811	1 896	1 881	2 283	2 264	2 243	Кафе
Асханалар	1 452	1 475	1 477	1 477	1 593	1 590	Столовые
Тұрмыстық қызмет көрсететін пункттер, сервистер							Пункты бытового обслуживания, сервиса
Химиялық тазалау және кір жуатын орындар	5 642	5 643	5 643	6 216	6 175	6 175	Химчистки и прачечные
Фотосалондар	4 511	5 941	5 941	7 015	6 900	6 900	Фотосалоны
Бильярд залдары	1 236	1 236	1 243	1 255	1 260	1 260	Бильярдные залы
Шаштараздар және сұлулық салондары	2 443	2 407	2 399	2 470	2 548	2 554	Парикмахерские и салоны красоты
Фитнес клубтары және жаттығу залдары	1 197	1 197	1 259	1 258	1 258	1 257	Фитнес клубы и тренажерные залы
Қойма жайлары							Складские помещения
«А» сыныпты қоймалар	2 239	2 240	2 168	2 168	2 168	2 168	Склады класса «А»
«В» сыныпты қоймалар	1 172	1 172	1 164	1 165	1 159	1 194	Склады класса «В»
«С» сыныпты қоймалар	808	803	800	802	821	826	Склады класса «С»
«D» сыныпты қоймалар	610	602	599	599	585	590	Склады класса «D»
Өндірістік жайлар							Производственные помещения
Өнеркәсіптік базалар	669	669	755	754	830	857	Промышленные базы
Өндірістік цехтар	701	700	700	699	692	701	Производственные цеха
Автомобильдерді жөндеу және техникалық қызмет көрсету бойынша станциялар	767	767	767	767	797	797	Станции по техническому обслуживанию и ремонту автомобилей
Көлік жуу	1 038	1 038	968	955	1 032	1 032	Автомойки
Паркингтер							Паркинги
Көпдеңгейлі паркингтер	3 206	3 206	3 206	3 206	6 935	6 935	Многоуровневые паркинги
Жер үсті ашық және жабық паркингтер	1 612	1 617	1 617	1 617	1 616	1 552	Надземные открытые и крытые паркинги
Жер асты паркингтері	3 238	3 238	3 175	3 156	3 146	3 157	Подземные паркинги
Басқа да коммерциялық жылжымайтын мүлік түрлері							Прочие типы коммерческой недвижимости
Валютаны айырбастау пункттері	6 770	6 354	6 354	6 445	6 445	6 468	Пункты обмена валют
Банк филиалдарына арналған орын-жайлар	4 854	4 682	4 688	4 725	5 036	5 014	Помещения под банковские филиалы

## Өңірлер бойынша бағаның деңгейі мен серпіні

### Уровень и динамика цен по регионам

#### 6. Сатып алу бағасы деңгейінің және құрылыстағы баға индексінің серпіні

##### Динамика уровня цен приобретения и индексов цен в строительстве

##### 6.1. Құрылыстағы бағаның индексі

##### Индекс цен в строительстве

пайызбен

в процентах

	2011	2012	2013	2014	2015
кезең соңына, өткен жылғы желтоқсанға					
на конец периода, к декабрю предыдущего года					
<b>Қазақстан Республикасы</b>	105,4	104,6	103,3	104,4	102,8
Ақмола	107,9	105,7	103,3	105,3	103,7
Ақтөбе	103,8	103,5	101,5	104,1	102,8
Алматы	106,0	104,9	103,2	104,5	102,1
Атырау	103,4	102,5	103,6	104,3	102,7
Батыс Қазақстан	106,9	103,7	102,5	101,7	102,8
Жамбыл	105,6	106,3	104,1	103,5	102,4
Қарағанды	105,8	105,7	104,7	105,6	102,5
Қостанай	106,8	105,9	102,7	106,3	102,4
Қызылорда	105,1	105,0	102,6	103,8	102,4
Маңғыстау	107,3	104,6	105,6	105,5	104,9
Оңтүстік Қазақстан	107,5	105,1	103,8	105,6	102,0
Павлодар	106,2	105,4	104,0	105,3	102,9
Солтүстік Қазақстан	104,6	104,0	102,9	104,3	103,2
Шығыс Қазақстан	106,3	104,5	103,6	102,3	103,5
Астана қаласы	106,1	105,3	103,7	105,1	104,1
Алматы қаласы	103,8	103,3	103,1	104,8	101,7
өткен жылға					
к предыдущему году					
<b>Қазақстан Республикасы</b>	104,6	104,9	103,8	104,2	102,8
Ақмола	106,8	106,5	103,9	104,5	104,2
Ақтөбе	103,8	103,3	102,4	103,8	102,1
Алматы	105,9	105,2	104,2	104,0	102,7
Атырау	103,5	102,7	103,2	104,2	102,7
Батыс Қазақстан	106,2	104,9	102,8	101,5	102,6
Жамбыл	105,1	106,1	104,7	104,0	102,6
Қарағанды	106,7	105,2	105,4	105,3	102,8
Қостанай	107,4	105,8	104,4	104,8	103,5
Қызылорда	105,2	104,5	103,6	104,0	102,3
Маңғыстау	106,8	105,7	104,9	105,5	104,8
Оңтүстік Қазақстан	106,7	105,7	104,7	105,3	102,8
Павлодар	106,5	105,1	104,7	105,5	103,3
Солтүстік Қазақстан	104,2	104,2	103,5	104,0	102,9
Шығыс Қазақстан	106,9	105,2	104,5	102,0	102,7
Астана қаласы	106,0	106,3	104,0	104,5	103,8
Алматы қаласы	103,6	105,2	102,8	104,8	101,8
кезең соңына, 1991 жылғы металық бағаға есемен					
на конец периода, в разрах к сметным ценам 1991 года					
<b>Қазақстан Республикасы</b>	161,308	168,800	174,331	182,046	187,063
Ақмола	163,003	172,291	177,896	187,244	194,159
Ақтөбе	140,978	145,931	148,177	154,192	158,529
Алматы	152,478	159,888	165,039	172,528	176,065
Атырау	164,003	168,028	174,123	181,612	186,489
Батыс Қазақстан	145,915	151,265	155,011	157,609	162,037
Жамбыл	133,952	142,417	148,256	153,422	157,146
Қарағанды	158,889	167,944	175,849	185,684	190,266
Қостанай	168,812	178,703	183,543	195,077	199,800
Қызылорда	147,192	154,608	158,686	164,647	168,536
Маңғыстау	214,629	224,419	237,074	250,193	262,527
Оңтүстік Қазақстан	159,806	167,974	174,373	184,181	187,870
Павлодар	175,209	184,711	192,090	202,353	208,124
Солтүстік Қазақстан	164,167	170,731	175,623	183,229	189,013
Шығыс Қазақстан	152,759	159,630	165,302	169,033	174,947
Астана қаласы	208,385	219,476	227,688	239,379	249,247
Алматы қаласы	202,214	208,797	215,369	225,722	229,591

Жалғасы

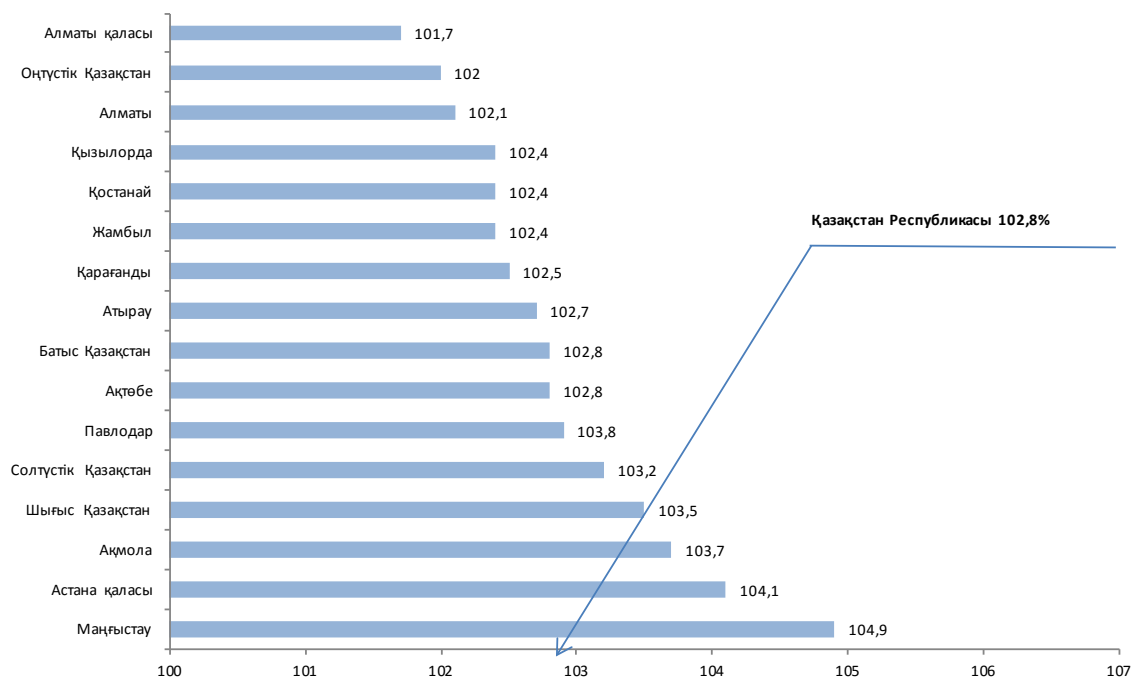
Продолжение

	2011	2012	2013	2014	2015
2010 жылғы желтоқсан = 100 Декабрь 2010г. = 100					
<b>Қазақстан Республикасы</b>	105,4	110,3	113,9	119,0	122,2
Ақмола	107,9	114,1	117,8	124,0	128,6
Ақтөбе	103,8	107,5	109,1	113,6	116,8
Алматы	106,0	111,1	114,7	119,9	122,4
Атырау	103,4	106,0	109,8	114,5	117,6
Батыс Қазақстан	106,9	110,8	113,6	115,5	118,7
Жамбыл	105,6	112,2	116,8	120,9	123,9
Қарағанды	105,8	111,8	117,1	123,6	126,7
Қостанай	106,8	113,1	116,1	123,4	126,4
Қызылорда	105,1	110,4	113,3	117,5	120,3
Маңғыстау	107,3	112,1	118,5	125,0	131,2
Оңтүстік Қазақстан	107,5	113,0	117,3	123,9	126,3
Павлодар	106,2	112,0	116,5	122,7	126,2
Солтүстік Қазақстан	104,6	108,7	111,9	116,7	120,4
Шығыс Қазақстан	106,3	111,1	115,1	117,7	121,8
Астана қаласы	106,1	111,8	116,0	121,9	127,0
Алматы қаласы	103,8	107,2	110,6	115,9	117,9

### 2015 жылы құрылыстағы бағаның индексі Индекс цен в строительстве в 2015 году

кезең соңына, өткен жылғы желтоқсанға пайызбен

на конец периода, в процентах к декабрю предыдущего года



### 6.2 2015 жылы құрылыстағы бағаның индексі Индекс цен в строительстве в 2015 году

өткен айға пайызбен

в процентах к предыдущему месяцу

	Қаңтар Январь	Ақпан Февраль	Наурыз Март	Сәуір Апрель	Мамыр Май	Маусым Июнь
<b>Қазақстан Республикасы</b>	100,2	100,2	100,1	100,1	99,6	100,3
Ақмола	100,6	100,2	99,9	100,1	99,8	100,3
Ақтөбе	100,4	100,1	100,4	100,3	99,2	100,4
Алматы	100,4	100,1	100,0	100,0	99,8	100,2
Атырау	100,0	100,2	100,4	100,1	99,7	100,2
Батыс Қазақстан	99,9	100,6	100,4	100,2	99,9	100,4
Жамбыл	100,1	99,8	100,4	100,4	99,7	100,2
Қарағанды	99,9	99,8	99,8	100,1	99,8	100,2
Қостанай	100,2	100,2	99,9	100,1	99,5	100,3
Қызылорда	100,2	100,1	100,1	100,3	99,4	100,4

Жалғасы

Продолжение

	Қаңтар Январь	Ақпан Февраль	Наурыз Март	Сәуір Апрель	Мамыр Май	Маусым Июнь
Маңғыстау	100,3	100,4	100,5	100,1	99,9	99,9
Оңтүстік Қазақстан	100,1	100,1	100,0	100,1	99,6	100,3
Павлодар	100,2	100,3	100,3	100,0	100,0	100,2
Солтүстік Қазақстан	100,4	100,1	100,1	100,0	99,8	100,4
Шығыс Қазақстан	100,3	100,2	100,2	100,1	99,7	100,2
Астана қаласы	100,7	100,1	99,9	99,8	99,6	100,7
Алматы қаласы	100,4	100,0	99,7	99,8	99,5	100,0

Жалғасы

Продолжение

	Шілде Июль	Тамыз Август	Қыркүйек Сентябрь	Қазан Октябрь	Қараша Ноябрь	Желтоқсан Декабрь
<b>Қазақстан Республикасы</b>	99,7	100,3	101,0	100,8	100,3	100,2
Ақмола	100,1	100,3	101,1	101,0	100,2	100,1
Ақтөбе	98,8	100,3	101,2	100,8	100,3	100,8
Алматы	99,4	100,5	100,8	100,8	100,2	100,0
Атырау	99,6	100,2	100,9	100,7	100,4	100,3
Батыс Қазақстан	99,7	100,1	100,8	100,6	100,1	100,2
Жамбыл	100,0	100,1	101,2	100,6	100,1	100,0
Қарағанды	100,1	100,4	101,1	100,9	100,2	100,1
Қостанай	100,0	100,4	100,7	100,6	100,3	100,2
Қызылорда	99,6	100,1	101,2	100,8	100,2	100,2
Маңғыстау	100,2	100,4	101,3	100,8	100,4	100,6
Оңтүстік Қазақстан	99,9	100,2	100,6	100,8	100,2	100,1
Павлодар	99,8	100,4	100,9	100,6	100,1	100,1
Солтүстік Қазақстан	99,8	100,4	100,9	100,9	100,1	100,2
Шығыс Қазақстан	100,1	100,6	100,8	100,9	100,2	100,3
Астана қаласы	100,3	100,1	101,1	101,2	100,4	100,2
Алматы қаласы	100,1	100,2	100,9	100,8	100,2	100,1

### 6.3 Құрылыс-монтаждау жұмыстары бағасының индексі Индекс цен на строительно-монтажные работы

пайызбен

в процентах

	2011	2012	2013	2014	2015
кезең соңына, өткен жылғы желтоқсанға на конец периода, к декабрю предыдущего года					
<b>Қазақстан Республикасы</b>	105,6	105,3	103,5	104,5	102,9
Ақмола	108,0	106,2	102,6	104,7	103,5
Ақтөбе	103,1	104,3	101,1	104,2	103,4
Алматы	106,3	105,3	103,3	104,2	101,9
Атырау	103,5	102,7	106,4	106,0	102,6
Батыс Қазақстан	107,9	106,5	103,9	100,3	104,1
Жамбыл	105,0	106,8	104,5	103,3	102,4
Қарағанды	105,5	105,1	103,2	104,8	102,8
Қостанай	105,6	106,4	101,9	106,3	102,1
Қызылорда	104,5	105,0	102,2	103,0	102,6
Маңғыстау	107,3	103,3	106,0	105,3	104,6
Оңтүстік Қазақстан	107,2	104,4	103,3	105,9	102,2
Павлодар	106,4	106,1	103,2	105,4	102,6
Солтүстік Қазақстан	104,3	104,4	103,4	104,0	103,3
Шығыс Қазақстан	104,8	103,1	103,1	100,2	103,5
Астана қаласы	105,8	105,0	103,7	104,5	104,1
Алматы қаласы	104,0	103,1	103,0	105,2	101,6
өткен жылға к предыдущему году					
<b>Қазақстан Республикасы</b>	104,3	105,4	104,0	104,5	102,7
Ақмола	106,6	106,8	103,7	104,0	103,6
Ақтөбе	103,3	102,9	102,6	104,3	101,9
Алматы	105,7	105,7	104,3	104,0	102,3
Атырау	103,7	102,8	104,6	106,9	103,1
Батыс Қазақстан	107,3	107,0	104,5	100,8	102,9
Жамбыл	104,2	106,4	105,0	104,1	102,4
Қарағанды	105,7	104,9	104,1	104,2	102,6
Қостанай	105,5	105,5	104,4	104,6	103,0
Қызылорда	104,7	103,9	103,5	103,5	102,0
Маңғыстау	106,8	105,1	104,5	105,2	104,7
Оңтүстік Қазақстан	106,0	105,1	104,3	105,2	103,0
Павлодар	106,0	105,7	104,3	105,3	102,9

Жалғасы

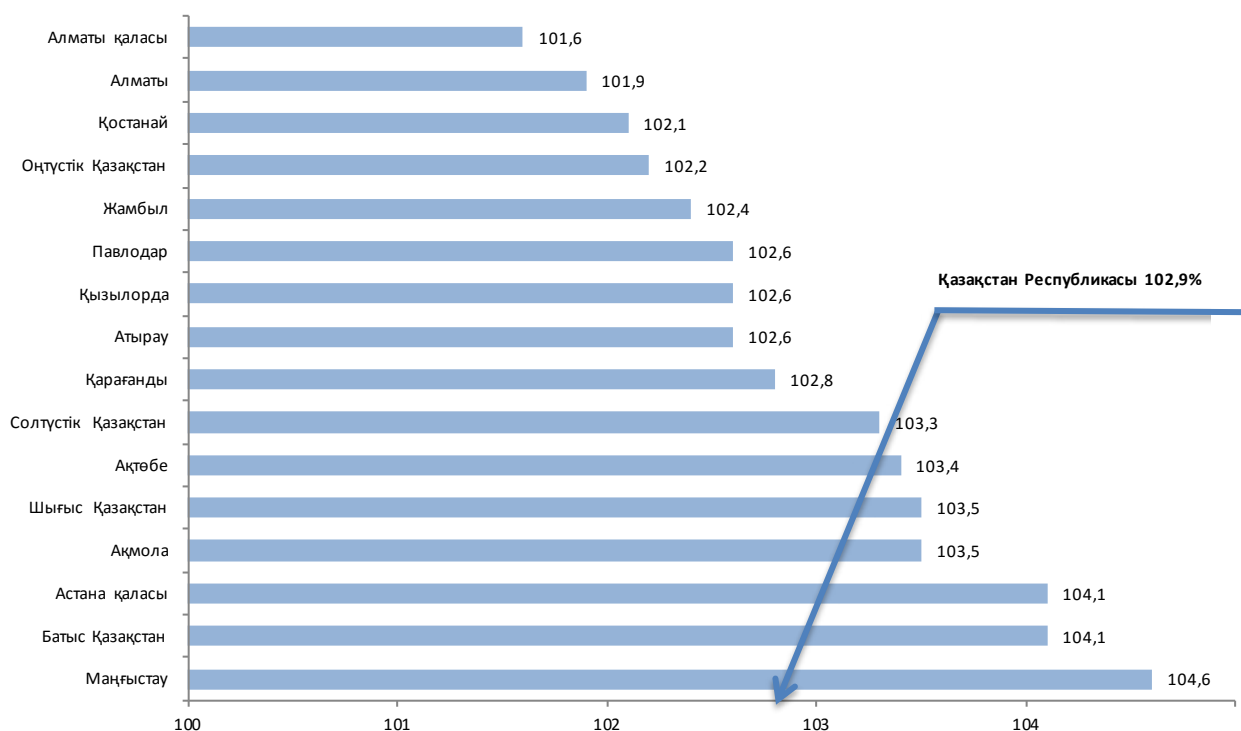
Продолжение

	2011	2012	2013	2014	2015
Солтүстік Қазақстан	103,7	104,3	104,0	104,2	102,6
Шығыс Қазақстан	105,8	103,7	103,4	100,5	101,8
Астана қаласы	105,7	106,0	103,9	104,1	103,4
Алматы қаласы	103,5	103,7	102,7	105,1	101,8
кезең соңына, 1991 жылы сметалық бағаға, есемен на конец периода, в разрах к сметным ценам 1991 года					
<b>Қазақстан Республикасы</b>	197,274	207,710	215,029	224,761	231,184
Ақмола	167,398	177,832	182,499	191,152	197,823
Ақтөбе	172,440	179,806	181,744	189,416	195,918
Алматы	147,982	155,881	161,097	167,802	171,000
Атырау	208,471	214,080	227,850	241,613	247,778
Батыс Қазақстан	168,352	179,256	186,291	186,784	194,507
Жамбыл	132,798	141,832	148,147	153,016	156,664
Қарағанды	178,817	187,983	193,967	203,324	208,918
Қостанай	178,951	190,400	194,091	206,232	210,544
Қызылорда	180,510	189,537	193,640	199,362	204,579
Маңғыстау	308,797	319,006	338,157	356,147	372,474
Оңтүстік Қазақстан	188,648	196,982	203,406	215,407	220,046
Павлодар	196,847	208,848	215,467	227,145	232,938
Солтүстік Қазақстан	171,146	178,622	184,750	192,098	198,413
Шығыс Қазақстан	164,586	169,705	174,981	175,399	181,546
Астана қаласы	227,664	239,154	248,048	259,172	269,719
Алматы қаласы	242,421	250,014	257,498	270,787	275,040

### 2015 жылы құрылыс-монтаждау жұмыстары бағасының индексі Индекс цен на строительно-монтажные работы в 2015 году

кезең соңына, өткен жылғы желтоқсанға пайызбен

на конец периода, в процентах к декабрю предыдущего года



### 6.4 2015 жылы құрылыс-монтаждау жұмыстары бағасының индекс Индекс цен на строительно-монтажные работы в 2015 году

өткен айға пайызбен

в процентах к предыдущему месяцу

	Қаңтар Январь	Ақпан Февраль	Наурыз Март	Сәуір Апрель	Мамыр Май	Маусым Июнь
<b>Қазақстан Республикасы</b>	100,2	99,9	100,0	100,1	99,6	100,2
Ақмола	100,5	99,9	99,8	100,0	99,5	100,3
Ақтөбе	100,3	100,1	100,3	100,4	98,9	100,3
Алматы	100,4	99,8	100,1	99,9	99,5	100,1
Атырау	100,0	99,9	100,1	100,1	99,8	100,0
Батыс Қазақстан	100,0	100,1	100,0	100,7	99,6	100,5

Жалғасы

Продолжение

	Қаңтар Январь	Ақпан Февраль	Наурыз Март	Сәуір Апрель	Мамыр Май	Маусым Июнь
Жамбыл	100,1	99,6	100,4	100,5	99,6	100,2
Қарағанды	100,0	99,8	99,7	100,1	99,8	100,2
Қостанай	100,3	99,9	99,9	100,0	99,4	100,2
Қызылорда	100,1	99,8	100,1	100,2	99,4	100,2
Маңғыстау	100,3	100,2	100,4	100,1	99,8	99,8
Оңтүстік Қазақстан	100,2	99,9	100,0	100,1	99,6	100,2
Павлодар	100,3	100,0	99,9	99,9	99,9	100,1
Солтүстік Қазақстан	100,4	99,9	100,1	99,9	99,6	100,4
Шығыс Қазақстан	100,4	100,1	100,0	100,1	99,5	100,2
Астана қаласы	100,8	100,0	99,9	99,8	99,5	100,7
Алматы қаласы	100,4	99,9	99,7	99,8	99,4	100,0

Жалғасы

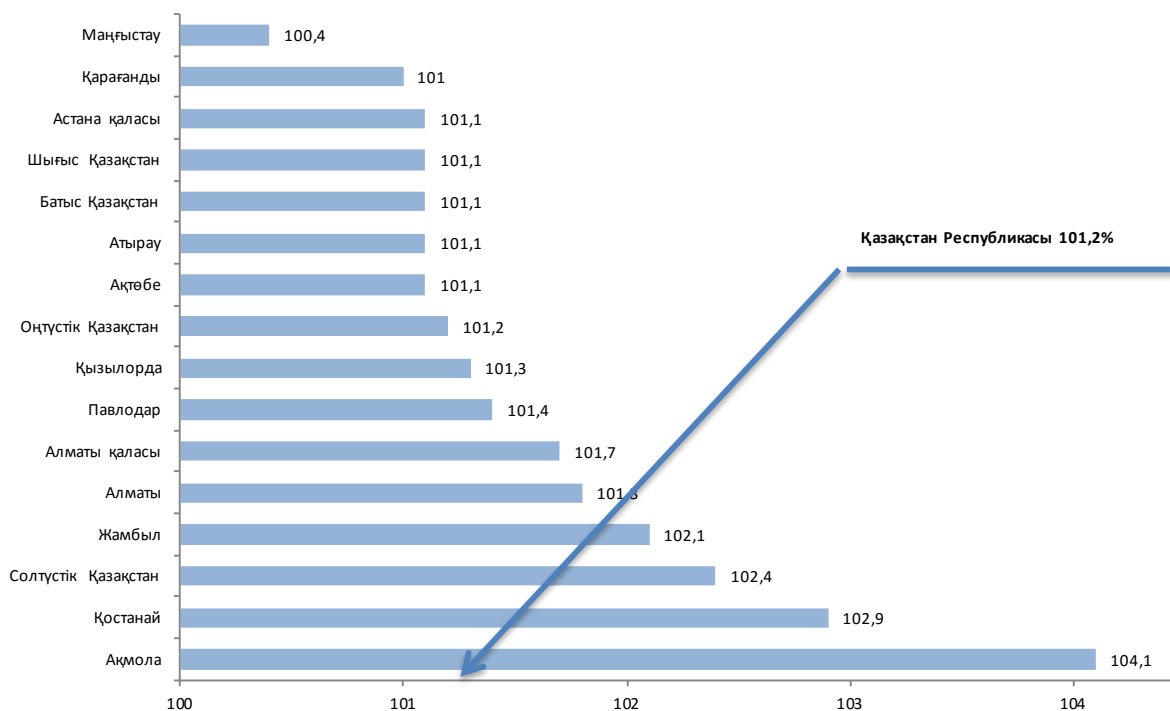
Продолжение

	Шілде Июль	Тамыз Август	Қыркүйек Сентябрь	Қазан Октябрь	Қараша Ноябрь	Желтоқсан Декабрь
<b>Қазақстан Республикасы</b>	100,2	100,3	101,1	101,0	100,2	100,2
Ақмола	100,5	100,0	101,2	101,3	100,3	100,1
Ақтөбе	99,0	100,3	101,3	101,1	100,1	101,1
Алматы	99,8	100,3	101,0	100,9	100,2	99,9
Атырау	100,1	100,3	100,9	101,0	100,1	100,3
Батыс Қазақстан	100,4	100,3	101,1	101,2	100,0	100,3
Жамбыл	100,1	100,0	101,3	100,7	100,0	100,1
Қарағанды	100,3	100,4	101,2	101,1	100,2	100,2
Қостанай	100,1	100,4	100,9	100,8	100,2	100,1
Қызылорда	100,3	100,1	101,3	101,0	100,0	100,1
Маңғыстау	100,3	100,5	101,3	100,9	100,4	100,6
Оңтүстік Қазақстан	100,3	100,1	100,8	100,9	100,0	100,1
Павлодар	100,1	100,3	101,1	101,0	100,0	100,1
Солтүстік Қазақстан	100,2	100,2	101,1	101,1	100,1	100,2
Шығыс Қазақстан	100,2	100,6	101,1	101,1	100,1	100,2
Астана қаласы	100,4	100,1	101,1	101,2	100,4	100,2
Алматы қаласы	100,1	100,2	100,9	100,9	100,2	100,1

**2015 жылы машиналар мен жабдықтар бағасының индексі**  
**Индекс цен на машины и оборудование в 2015 году**

кезең соңына, өткен жылғы желтоқсанға пайызбен

на конец периода, в процентах к декабрю предыдущего года



**6.5 Машиналар мен жабдықтар бағасының индексі**  
**Индекс цен на машины и оборудование**

пайызбен

в процентах

	2011	2012	2013	2014	2015
кезең соңына, өткен жылғы желтоқсанға на конец периода, к декабрю предыдущего года					
<b>Қазақстан Республикасы</b>	106,6	102,5	101,3	104,5	101,2
Ақмола	107,0	101,4	101,1	105,7	104,1
Ақтөбе	106,4	101,9	99,9	105,0	101,1
Алматы	105,5	102,8	98,4	106,1	101,8
Атырау	106,7	101,6	100,9	105,0	101,1
Батыс Қазақстан	106,8	102,2	101,2	105,0	101,1
Жамбыл	105,9	102,7	99,5	104,8	102,1
Қарағанды	104,8	104,4	103,9	102,2	101,0
Қостанай	108,5	102,1	103,1	103,1	102,9
Қызылорда	106,5	102,2	101,0	104,9	101,3
Маңғыстау	107,7	101,6	101,9	104,3	100,4
Оңтүстік Қазақстан	107,0	103,4	101,4	103,0	101,2
Павлодар	104,9	103,8	102,9	102,2	101,4
Солтүстік Қазақстан	105,9	102,6	99,9	105,3	102,4
Шығыс Қазақстан	105,5	104,7	100,8	103,3	101,1
Астана қаласы	106,1	102,5	100,7	104,9	101,1
Алматы қаласы	105,3	102,9	99,4	105,3	101,7
өткен жылға к предыдущему году					
<b>Қазақстан Республикасы</b>	107,6	103,8	102,2	103,0	102,0
Ақмола	107,6	103,5	101,4	103,7	105,0
Ақтөбе	107,4	103,4	101,0	102,7	102,3
Алматы	107,1	103,5	100,5	102,5	103,6
Атырау	107,6	103,5	101,5	103,1	102,2
Батыс Қазақстан	107,5	104,0	101,7	103,2	102,2
Жамбыл	108,1	103,6	101,4	102,4	102,7
Қарағанды	107,1	103,4	105,2	102,9	100,8
Қостанай	110,6	104,5	102,7	102,7	102,9
Қызылорда	107,5	103,6	101,9	103,0	102,3
Маңғыстау	108,3	103,7	101,6	103,3	101,6
Оңтүстік Қазақстан	108,2	104,4	102,6	102,3	101,1
Павлодар	107,1	103,2	103,7	103,0	101,1
Солтүстік Қазақстан	107,1	103,7	101,3	102,8	103,3
Шығыс Қазақстан	107,3	104,1	103,7	102,1	101,0
Астана қаласы	107,3	103,9	101,4	103,0	102,1
Алматы қаласы	107,1	103,7	100,8	102,7	103,1
кезең соңына, 1991 жылдың сметалық бағаларына есемен на конец периода, в разрах к сметным ценам 1991 года					
<b>Қазақстан Республикасы</b>	169,574	173,842	176,146	184,050	186,240
Ақмола	196,234	199,077	201,249	212,785	221,419
Ақтөбе	169,127	172,314	172,148	180,716	182,732
Алматы	196,696	202,147	198,851	210,947	214,792
Атырау	142,049	144,293	145,648	152,863	154,599
Батыс Қазақстан	192,930	197,234	199,565	209,493	211,892
Жамбыл	186,374	191,459	190,494	199,612	203,752
Қарағанды	139,790	146,010	151,642	154,911	156,490
Қостанай	198,214	202,428	208,616	215,120	221,378
Қызылорда	186,650	190,680	192,567	201,909	204,464
Маңғыстау	144,520	146,805	149,586	156,033	156,701
Оңтүстік Қазақстан	187,122	193,530	196,171	202,106	204,597
Павлодар	152,085	157,841	162,435	165,972	168,303
Солтүстік Қазақстан	195,698	200,784	200,523	211,170	216,156
Шығыс Қазақстан	172,457	180,484	181,953	187,976	190,034
Астана қаласы	192,970	197,745	199,062	208,880	211,161
Алматы қаласы	190,923	196,408	195,204	205,589	209,117



**6.6 2015 жылы машиналар мен жабдықтар бағасының индексі**  
**Индекс цен на машины и оборудование в 2015 году**

өткен айға пайызбен

в процентах к предыдущему месяцу

	Қаңтар Январь	Ақпан Февраль	Наурыз Март	Сәуір Апрель	Мамыр Май	Маусым Июнь
<b>Қазақстан Республикасы</b>	100,2	100,5	100,0	100,3	99,4	100,7
Ақмола	101,0	100,8	99,7	100,6	101,3	100,3
Ақтөбе	100,3	100,6	100,0	100,4	99,3	100,7
Алматы	100,4	100,8	99,7	100,4	100,5	100,4
Атырау	100,4	100,5	100,0	100,4	99,1	100,8
Батыс Қазақстан	100,4	100,6	100,0	100,4	99,1	100,8
Жамбыл	100,4	100,6	99,8	100,3	100,4	100,4
Қарағанды	99,5	100,4	100,4	100,1	100,1	100,6
Қостанай	100,0	101,0	99,7	100,5	99,8	100,7
Қызылорда	100,4	100,6	100,0	100,4	99,2	100,7
Маңғыстау	100,0	100,3	100,1	100,3	99,0	100,8
Оңтүстік Қазақстан	99,8	100,5	99,9	100,2	99,6	100,5
Павлодар	99,6	100,5	100,3	100,2	100,2	100,6
Солтүстік Қазақстан	100,4	100,6	99,8	100,3	100,6	100,4
Шығыс Қазақстан	99,7	100,3	100,0	100,2	99,9	100,5
Астана қаласы	100,0	100,4	100,1	100,2	99,5	100,6
Алматы қаласы	100,3	100,7	99,8	100,4	100,3	100,4

Жалғасы

Продолжение

	Шілде Июль	Тамыз Август	Қыркүйек Сентябрь	Қазан Октябрь	Қараша Ноябрь	Желтоқсан Декабрь
<b>Қазақстан Республикасы</b>	97,9	100,0	101,1	100,2	100,6	100,2
Ақмола	98,5	101,5	100,4	99,8	100,2	100,0
Ақтөбе	97,8	99,9	101,1	100,3	100,6	100,2
Алматы	98,0	101,0	100,1	100,4	100,3	99,9
Атырау	97,7	99,7	101,3	100,2	100,7	100,4
Батыс Қазақстан	97,7	99,7	101,3	100,2	100,7	100,4
Жамбыл	98,3	101,1	100,1	100,3	100,5	99,9
Қарағанды	98,4	100,8	100,9	99,6	100,3	100,0
Қостанай	99,9	100,4	99,9	100,3	100,5	100,2
Қызылорда	97,8	99,8	101,2	100,2	100,6	100,3
Маңғыстау	97,8	99,7	101,1	100,2	100,6	100,3
Оңтүстік Қазақстан	99,0	100,5	100,0	100,6	100,7	100,1
Павлодар	98,4	100,8	100,9	99,6	100,4	100,0
Солтүстік Қазақстан	98,3	100,9	100,4	100,3	100,4	100,1
Шығыс Қазақстан	99,0	100,7	100,2	100,2	100,5	100,0
Астана қаласы	98,3	100,0	100,5	100,8	100,6	100,1
Алматы қаласы	98,1	100,9	100,2	100,3	100,3	100,0

**6.7 Сатып алынған құрылыс материалдары бағасының индексі**  
**Индекс цен на приобретенные строительные материалы**

пайызбен

в процентах

	2011	2012	2013	2014	2015
кезең соңына, өткен жылғы желтоқсанға на конец периода, к декабрю предыдущего года					
<b>Қазақстан Республикасы</b>	101,9	100,1	100,5	101,5	100,2
Ақмола	100,9	100,7	100,4	102,1	100,3
Ақтөбе	102,2	99,9	100,6	101,0	100,6
Алматы	102,1	100,2	101,0	100,4	99,3
Атырау	101,8	99,7	100,3	100,8	99,6
Батыс Қазақстан	103,4	102,0	102,0	101,1	100,7
Жамбыл	101,2	99,7	101,0	101,3	100,1
Қарағанды	102,1	100,0	100,7	101,6	100,1
Қостанай	103,1	99,0	99,9	100,7	100,0
Қызылорда	100,9	99,9	100,5	100,6	100,8
Маңғыстау	101,1	98,1	99,0	100,3	99,7
Оңтүстік Қазақстан	101,9	101,2	100,7	104,3	100,2
Павлодар	101,7	100,2	100,3	103,6	100,0
Солтүстік Қазақстан	101,9	100,6	100,2	100,5	100,2
Шығыс Қазақстан	102,5	100,1	100,7	99,9	100,2
Астана қаласы	102,4	100,4	100,0	102,9	100,5
Алматы қаласы	101,7	100,6	100,5	101,7	100,8

Жалғасы

Продолжение

	2011	2012	2013	2014	2015
өткен жылға к предыдущему году					
<b>Қазақстан Республикасы</b>	101,0	101,1	100,2	101,4	100,0
Ақмола	100,6	100,7	100,5	101,4	100,6
Ақтөбе	101,3	100,8	100,2	101,3	99,9
Алматы	100,5	101,1	100,6	101,0	99,1
Атырау	100,8	101,1	99,7	101,0	99,3
Батыс Қазақстан	102,2	102,6	101,5	102,0	100,5
Жамбыл	100,4	100,7	100,1	101,4	100,1
Қарағанды	101,2	101,0	100,2	101,5	100,2
Қостанай	102,0	101,2	98,9	100,7	99,7
Қызылорда	101,0	100,5	99,8	100,9	100,0
Маңғыстау	100,5	99,7	98,5	99,6	99,8
Оңтүстік Қазақстан	101,4	101,9	100,6	103,2	101,3
Павлодар	101,7	100,9	100,1	102,8	100,7
Солтүстік Қазақстан	101,1	101,2	100,5	100,5	99,8
Шығыс Қазақстан	102,0	100,8	100,4	100,8	99,2
Астана қаласы	100,6	101,3	100,6	101,9	100,7
Алматы қаласы	100,9	101,3	100,2	101,7	100,3

**6.8 2015 жылы сатып алынған құрылыс материалдары бағасының индексі**  
**Индекс цен на приобретенные строительные материалы в 2015 году**

өткен айға пайызбен

в процентах к предыдущему месяцу

	Қаңтар Январь	Ақпан Февраль	Наурыз Март	Сәуір Апрель	Мамыр Май	Маусым Июнь
<b>Қазақстан Республикасы</b>	100,0	100,0	99,7	99,8	99,9	99,8
Ақмола	100,0	100,0	99,7	99,8	99,9	99,8
Ақтөбе	100,0	100,0	99,7	100,0	99,9	99,8
Алматы	100,0	100,0	99,7	99,6	99,9	99,8
Атырау	99,9	100,0	99,6	99,4	99,9	99,7
Батыс Қазақстан	100,0	100,0	100,0	100,0	99,9	100,0
Жамбыл	99,8	100,0	99,7	99,8	100,0	99,8
Қарағанды	100,0	100,0	99,7	99,8	99,9	99,8
Қостанай	100,0	100,0	99,7	99,8	99,9	99,8
Қызылорда	100,0	99,8	99,8	99,9	100,0	99,9
Маңғыстау	100,0	100,0	99,7	99,8	100,0	99,8
Оңтүстік Қазақстан	100,0	100,0	99,8	100,0	99,9	99,8
Павлодар	100,0	100,0	99,7	99,8	99,9	99,8
Солтүстік Қазақстан	100,0	100,0	99,7	99,9	99,9	99,8
Шығыс Қазақстан	100,0	100,1	99,7	99,9	99,9	99,8
Астана қаласы	100,0	100,0	99,7	99,9	99,9	99,8
Алматы қаласы	100,3	100,0	99,5	99,9	99,9	99,8

Жалғасы

Продолжение

	Шілде Июль	Тамыз Август	Қыркүйек Сентябрь	Қазан Октябрь	Қараша Ноябрь	Желтоқсан Декабрь
<b>Қазақстан Республикасы</b>	99,9	100,1	100,2	100,1	100,7	100,0
Ақмола	100,0	100,0	100,2	100,3	100,7	100,0
Ақтөбе	99,9	100,1	100,1	100,3	100,6	100,2
Алматы	99,4	100,1	100,2	100,1	100,6	100,0
Атырау	100,0	100,3	100,2	100,1	100,6	100,0
Батыс Қазақстан	100,0	100,1	100,0	100,0	100,5	100,1
Жамбыл	99,9	100,0	100,4	100,1	100,6	100,0
Қарағанды	100,0	100,0	100,2	100,1	100,6	100,0
Қостанай	100,0	100,0	100,1	100,0	100,6	100,0
Қызылорда	100,0	100,0	100,6	100,2	100,7	100,0
Маңғыстау	99,9	100,0	100,0	100,0	100,3	100,0
Оңтүстік Қазақстан	100,0	100,0	100,1	100,0	100,5	100,1
Павлодар	99,9	100,0	100,2	100,1	100,6	100,0
Солтүстік Қазақстан	100,0	100,1	100,2	100,1	100,6	100,0
Шығыс Қазақстан	100,0	100,0	100,1	100,1	100,6	100,0
Астана қаласы	100,0	100,1	100,0	100,0	101,1	100,0
Алматы қаласы	100,0	99,9	100,3	100,2	100,9	100,0

**6.9 Кен өндіру өнеркәсібі өнімін құрылыс ұйымдары сатып алу бағасының индексі**  
**Индекс цен приобретения строительными организациями продукции горнодобывающей промышленности**

пайызбен

в процентах

	2010	2011	2012	2013	2014
кезең соңына, өткен жылғы желтоқсанға на конец периода, к декабрю предыдущего года					
<b>Қазақстан Республикасы</b>	103,8	102,5	103,0	101,1	100,5
Ақмола	102,6	98,1	100,5	99,0	100,8
Ақтөбе	100,7	104,7	108,0	102,9	99,7
Алматы	105,1	99,8	101,2	100,3	93,5
Атырау	104,8	101,4	102,5	98,2	99,7
Батыс Қазақстан	101,6	101,6	103,7	101,6	101,5
Жамбыл	104,7	102,7	100,6	99,9	98,7
Қарағанды	104,0	89,5	105,9	102,8	101,9
Қостанай	105,4	100,8	103,5	102,3	104,5
Қызылорда	100,9	100,8	105,7	101,3	102,6
Маңғыстау	101,1	99,3	100,9	99,6	99,6
Оңтүстік Қазақстан	104,2	105,4	101,0	110,4	102,5
Павлодар	103,9	107,8	99,9	98,8	98,4
Солтүстік Қазақстан	105,6	104,2	100,6	102,3	98,1
Шығыс Қазақстан	103,7	102,7	101,5	98,5	103,0
Астана қаласы	105,9	103,5	105,8	101,1	99,6
Алматы қаласы	102,8	108,8	102,1	103,0	104,3
өткен жылға к предыдущему году					
<b>Қазақстан Республикасы</b>	103,0	103,9	102,0	101,8	101,7
Ақмола	102,3	99,0	100,2	100,9	99,5
Ақтөбе	100,9	103,6	106,2	105,9	100,4
Алматы	104,2	104,7	98,5	100,9	98,2
Атырау	103,3	103,8	101,0	99,8	100,8
Батыс Қазақстан	102,9	101,8	102,6	102,6	101,4
Жамбыл	102,8	103,5	101,0	100,7	99,9
Қарағанды	102,7	100,0	95,4	104,9	102,2
Қостанай	104,0	102,4	102,7	101,8	104,3
Қызылорда	101,6	101,0	102,3	104,6	101,4
Маңғыстау	102,0	100,4	100,2	100,5	99,5
Оңтүстік Қазақстан	104,1	107,2	101,7	104,8	107,3
Павлодар	104,6	105,4	104,0	98,9	99,7
Солтүстік Қазақстан	104,1	104,0	103,7	100,5	100,7
Шығыс Қазақстан	103,1	103,1	102,1	99,1	102,3
Астана қаласы	103,9	104,0	105,2	102,9	101,5
Алматы қаласы	101,9	108,0	103,0	102,0	106,5

**6.10 2015 жылы кен өндіру өнеркәсібі өнімін құрылыс ұйымдары сатып алу бағасының индексі**  
**Индекс цен приобретения строительными организациями**  
**продукции горнодобывающей промышленности в 2015 году**

өткен айға пайызбен

в процентах к предыдущему месяцу

	Қаңтар Январь	Ақпан Февраль	Наурыз Март	Сәуір Апрель	Мамыр Май	Маусым Июнь
<b>Қазақстан Республикасы</b>	100,0	100,4	101,3	99,9	99,8	100,3
Ақмола	100,0	100,4	100,9	100,0	99,7	99,4
Ақтөбе	100,0	100,0	100,3	100,0	99,3	100,4
Алматы	100,0	100,0	100,4	99,9	99,7	100,2
Атырау	100,0	100,2	102,2	99,5	100,0	99,9
Батыс Қазақстан	100,0	100,0	100,5	100,0	99,9	99,8
Жамбыл	100,0	100,0	100,4	99,7	100,0	99,7
Қарағанды	100,0	100,5	101,6	99,9	99,8	100,8
Қостанай	100,0	100,4	100,7	100,0	99,9	101,9
Қызылорда	100,0	100,3	100,9	100,0	99,9	99,2
Маңғыстау	100,0	100,3	100,2	100,0	99,8	100,1
Оңтүстік Қазақстан	99,8	100,0	99,8	100,0	100,3	104,8
Павлодар	100,7	100,0	101,4	100,0	99,8	98,8
Солтүстік Қазақстан	100,0	100,0	100,2	100,0	99,7	100,4
Шығыс Қазақстан	100,0	102,1	100,3	100,0	100,0	100,0
Астана қаласы	100,0	101,3	100,1	100,0	99,7	100,2
Алматы қаласы	100,0	100,0	106,1	100,0	99,8	99,7

Жалғасы

Продолжение

	Шілде Июль	Тамыз Август	Қыркүйек Сентябрь	Қазан Октябрь	Қараша Ноябрь	Желтоқсан Декабрь
<b>Қазақстан Республикасы</b>	99,5	101,1	98,3	100,7	99,3	99,9
Ақмола	99,3	102,2	98,5	100,6	99,9	100,0
Ақтөбе	99,4	101,4	98,5	100,6	99,7	100,0
Алматы	99,6	101,7	92,6	100,0	99,6	99,9
Атырау	99,0	102,3	97,7	100,9	98,0	100,1
Батыс Қазақстан	100,2	100,9	100,1	100,5	99,8	100,0
Жамбыл	99,6	101,6	97,9	100,6	99,2	99,9
Қарағанды	100,0	100,2	99,5	100,0	99,8	99,9
Қостанай	100,3	100,0	100,2	101,2	99,9	100,0
Қызылорда	99,6	101,2	98,5	103,9	99,4	99,9
Маңғыстау	99,5	101,3	98,4	100,7	99,3	100,0
Оңтүстік Қазақстан	99,6	98,4	101,2	99,9	100,4	98,5
Павлодар	97,3	101,6	98,3	100,6	99,7	100,5
Солтүстік Қазақстан	99,6	100,6	97,9	99,8	99,7	100,3
Шығыс Қазақстан	100,6	100,0	100,1	100,0	99,8	100,0
Астана қаласы	99,5	100,1	98,5	100,4	99,8	100,0
Алматы қаласы	99,6	101,4	98,3	100,6	99,1	99,9

**6.11 Кен өндіру өнеркәсібі өнімінің жекелеген түрлерін құрылыс ұйымдары сатып алу бағасының индексі**  
**Индекс цен приобретения строительными организациями отдельных видов**  
**продукции горнодобывающей промышленности**

кезең соңына, өткен жылғы желтоқсанға пайызбен

на конец периода, в процентах к декабрю предыдущего года

	Қиыршықтас, ұсақтас және шақпақтас Щебень, галька и кремль			Құрылыстық малтатас Гравий строительный			Құрылыстық құм Песок строительный		
	2013	2014	2015	2013	2014	2015	2013	2014	2015
<b>Қазақстан Республикасы</b>	101,0	98,1	99,7	102,8	100,1	100,9	105,1	104,9	101,2
Ақмола	100,3	97,1	100,7	102,8	100,1	100,5	100,4	101,4	100,8
Ақтөбе	108,1	97,7	100,9	102,8	100,1	100,5	109,0	112,0	97,8
Алматы	98,7	97,1	90,2	102,8	100,1	100,7	103,8	104,3	99,9
Атырау	100,2	96,5	103,8	102,7	100,1	102,1	104,9	100,4	93,7
Батыс Қазақстан	102,7	99,2	102,1	102,8	100,1	100,0	105,6	108,7	100,2
Жамбыл	95,2	97,2	100,3	102,8	100,1	100,5	104,5	102,5	98,1
Қарағанды	103,0	104,1	101,2	102,9	100,1	101,2	112,4	103,1	103,0
Қостанай	103,9	101,5	100,4	102,8	100,1	100,0	103,0	104,0	110,3
Қызылорда	108,5	99,5	103,5	102,8	100,1	100,4	103,3	102,9	102,0
Маңғыстау	97,9	97,9	99,7	103,4	100,0	100,4	104,9	102,4	99,6
Оңтүстік Қазақстан	95,7	103,6	90,0	99,4	100,9	100,9	104,5	114,4	108,5
Павлодар	94,7	94,7	99,1	107,6	100,1	99,6	105,3	103,5	97,1
Солтүстік Қазақстан	103,0	100,9	100,3	102,8	100,1	100,3	97,0	104,2	94,4
Шығыс Қазақстан	101,0	94,3	100,7	102,8	100,1	100,7	101,9	102,9	105,6
Астана қаласы	102,7	98,0	97,5	102,4	98,4	100,8	109,7	105,1	102,0
Алматы қаласы	100,3	98,0	99,4	102,8	100,1	100,7	103,5	108,4	108,7

**6.12 2015 жылы құрылыстық құмды құрылыс ұйымдары сатып алу бағасының индексі**  
**Индекс цен приобретения строительными организациями песка строительного в 2015 году**

өткен айға пайызбен

в процентах к предыдущему месяцу

	Қаңтар Январь	Ақпан Февраль	Наурыз Март	Сәуір Апрель	Мамыр Май	Маусым Июнь
<b>Қазақстан Республикасы</b>	100,0	100,8	101,6	99,9	99,4	101,2
Ақмола	100,0	100,8	101,5	100,0	99,4	99,4
Ақтөбе	100,0	100,0	100,0	100,0	98,2	100,4
Алматы	100,0	99,9	100,0	99,8	99,1	101,4
Атырау	100,0	100,5	101,2	99,9	98,4	99,8
Батыс Қазақстан	100,0	100,0	101,9	99,9	99,5	100,2
Жамбыл	100,0	100,0	100,1	99,6	100,0	100,0
Қарағанды	99,9	101,2	101,9	99,9	99,5	101,2
Қостанай	100,0	100,9	101,7	100,0	99,9	104,3
Қызылорда	100,0	100,8	101,6	99,9	99,7	100,2
Маңғыстау	100,0	100,8	100,0	99,9	99,3	101,0
Оңтүстік Қазақстан	99,7	100,0	99,2	99,9	101,2	107,0
Павлодар	100,0	99,9	103,6	99,9	99,5	100,0
Солтүстік Қазақстан	100,0	100,0	100,1	99,9	99,3	100,9
Шығыс Қазақстан	100,0	104,6	100,0	100,0	100,0	100,0
Астана қаласы	100,0	102,7	99,6	99,9	99,3	101,0
Алматы қаласы	100,0	100,0	111,3	99,9	99,5	100,0

Жалғасы

Продолжение

	Шілде Июль	Тамыз Август	Қыркүйек Сентябрь	Қазан Октябрь	Қараша Ноябрь	Желтоқсан Декабрь
<b>Қазақстан Республикасы</b>	99,8	100,0	100,2	100,2	98,4	99,9
Ақмола	99,4	100,0	100,3	100,2	99,7	100,0
Ақтөбе	99,7	100,1	100,2	100,0	99,3	100,0
Алматы	100,2	100,1	100,2	100,0	99,1	100,0
Атырау	99,9	99,9	99,5	100,1	94,5	99,8
Батыс Қазақстан	100,1	100,0	100,0	100,7	98,1	99,9
Жамбыл	99,8	100,0	100,2	100,2	98,4	99,9
Қарағанды	99,8	100,1	100,0	100,1	99,5	99,9
Қостанай	100,1	100,0	100,4	103,1	99,6	100,0
Қызылорда	100,1	100,0	100,0	101,3	98,5	99,9
Маңғыстау	99,8	100,0	100,3	100,1	98,3	100,0
Оңтүстік Қазақстан	99,4	100,0	101,8	99,8	101,1	99,4
Павлодар	94,8	99,8	100,5	99,9	99,2	100,1
Солтүстік Қазақстан	99,8	98,8	98,2	98,1	99,1	100,0
Шығыс Қазақстан	101,1	100,0	100,3	100,1	99,5	100,0
Астана қаласы	99,8	100,0	100,3	99,8	99,5	100,0
Алматы қаласы	100,1	100,0	100,1	99,9	98,1	100,0

**6.13 2015 жылы қиыршықтас, малтатас және шақпақтасты құрылыс ұйымдары сатып алу бағасының индексі**  
**Индекс цен приобретения строительными организациями щебня, гальки и кремня в 2015 году**

өткен айға пайызбен

в процентах к предыдущему месяцу

	Қаңтар Январь	Ақпан Февраль	Наурыз Март	Сәуір Апрель	Мамыр Май	Маусым Июнь
<b>Қазақстан Республикасы</b>	100,0	100,0	101,0	99,8	100,2	99,6
Ақмола	100,0	100,0	100,5	100,0	100,0	99,3
Ақтөбе	100,0	100,0	100,5	100,0	100,0	100,4
Алматы	100,0	100,0	100,7	100,0	100,0	99,2
Атырау	100,0	100,0	102,9	99,2	101,1	99,9
Батыс Қазақстан	100,0	100,0	100,0	100,0	100,0	99,6
Жамбыл	100,0	100,0	100,7	99,8	100,0	99,6
Қарағанды	100,0	100,0	101,4	99,8	100,0	100,5
Қостанай	100,0	100,0	100,0	100,0	100,0	100,0
Қызылорда	100,0	100,0	100,4	100,0	100,0	98,2
Маңғыстау	100,0	100,0	100,4	100,0	100,0	99,5
Оңтүстік Қазақстан	100,0	100,0	100,9	100,0	99,3	100,0
Павлодар	101,4	100,0	99,6	100,0	99,9	97,8
Солтүстік Қазақстан	100,0	100,0	100,3	100,0	100,0	100,0
Шығыс Қазақстан	100,0	100,0	100,7	100,0	100,0	100,1
Астана қаласы	100,0	100,2	100,6	100,0	100,0	99,3
Алматы қаласы	100,0	100,0	100,7	100,0	100,0	99,3

Жалғасы

Продолжение

	Шілде Июль	Тамыз Август	Қыркүйек Сентябрь	Қазан Октябрь	Қараша Ноябрь	Желтоқсан Декабрь
<b>Қазақстан Республикасы</b>	99,2	102,0	96,7	101,2	100,1	99,9
Ақмола	99,1	104,4	96,6	101,0	100,0	99,9
Ақтөбе	99,1	102,3	97,6	101,0	100,0	100,0
Алматы	99,2	102,6	89,0	100,0	100,0	99,8
Атырау	98,4	104,0	96,4	101,6	100,3	100,3
Батыс Қазақстан	100,3	101,2	100,1	100,5	100,4	100,0
Жамбыл	99,5	103,3	96,6	100,9	100,0	99,8
Қарағанды	100,2	100,2	99,0	100,0	100,0	100,0
Қостанай	100,5	100,0	100,0	100,0	100,0	99,9
Қызылорда	99,2	102,6	96,7	106,8	100,0	99,9
Маңғыстау	99,3	102,7	96,7	101,2	100,0	100,0
Оңтүстік Қазақстан	100,0	95,2	100,0	100,0	99,0	95,3
Павлодар	99,1	103,0	96,4	101,0	100,0	101,0
Солтүстік Қазақстан	99,4	101,8	97,5	100,7	100,0	100,5
Шығыс Қазақстан	100,0	99,9	100,0	100,0	100,0	100,0
Астана қаласы	99,3	100,2	97,2	100,7	100,0	100,0
Алматы қаласы	99,1	102,8	96,5	101,3	100,0	99,8

**6.14 Сүрек және сүректен жасалған бұйымдарды құрылыс ұйымдары сатып алу бағасының индексі**  
**Индекс цен приобретения строительными организациями древесины и изделий из древесины**

пайызбен

в процентах

	2011	2012	2013	2014	2015
кезең соңына, өткен жылғы желтоқсанға на конец периода, к декабрю предыдущего года					
<b>Қазақстан Республикасы</b>	102,8	100,1	101,3	100,8	101,0
Ақмола	102,5	100,2	100,7	101,1	100,9
Ақтөбе	102,4	99,0	101,6	102,2	105,7
Алматы	103,4	101,0	101,3	100,2	100,6
Атырау	100,3	100,7	101,7	100,9	100,8
Батыс Қазақстан	102,9	101,4	102,3	102,9	100,3
Жамбыл	102,2	100,4	100,7	100,7	100,5
Қарағанды	101,9	100,2	100,3	100,2	101,1
Қостанай	104,1	103,2	102,4	101,4	97,9
Қызылорда	101,0	100,0	100,9	101,0	101,0
Маңғыстау	101,6	100,0	101,3	101,1	100,9
Оңтүстік Қазақстан	102,0	100,2	104,2	100,1	100,9
Павлодар	102,1	98,4	95,7	102,0	99,2
Солтүстік Қазақстан	103,2	102,0	101,0	100,5	100,8
Шығыс Қазақстан	102,3	101,2	101,0	101,0	100,5
Астана қаласы	106,1	98,8	100,3	102,0	100,6
Алматы қаласы	102,1	100,4	101,8	101,7	100,6
өткен жылға к предыдущему году					
<b>Қазақстан Республикасы</b>	101,6	101,3	100,9	101,3	100,5
Ақмола	101,4	101,3	100,6	101,3	100,6
Ақтөбе	101,7	100,3	100,6	102,2	103,1
Алматы	102,7	101,8	101,5	101,2	100,0
Атырау	100,2	99,5	101,8	101,6	100,5
Батыс Қазақстан	101,7	102,0	102,0	103,1	100,9
Жамбыл	101,3	101,2	100,8	100,9	100,2
Қарағанды	101,1	101,0	100,4	100,3	100,4
Қостанай	103,0	102,0	104,4	101,7	97,5
Қызылорда	100,8	100,5	100,3	101,4	100,5
Маңғыстау	100,7	101,0	100,7	101,6	100,5
Оңтүстік Қазақстан	101,0	101,1	102,7	101,7	100,3
Павлодар	101,7	100,4	96,4	99,5	100,4
Солтүстік Қазақстан	102,1	102,2	102,2	100,9	100,5
Шығыс Қазақстан	102,2	101,5	101,1	101,5	100,5
Астана қаласы	102,8	103,0	99,6	102,0	100,4
Алматы қаласы	101,1	101,2	101,4	102,0	100,8

**6.15 2015 жылы сүрек және сүректен жасалған бұйымдарды құрылыс ұйымдары сатып алу бағасының индекс**  
**Индекс цен приобретения строительными организациями древесины и изделий из древесины в 2015 году**

өткен айға пайызбен

в процентах к предыдущему месяцу

	Қаңтар Январь	Ақпан Февраль	Наурыз Март	Сәуір Апрель	Мамыр Май	Маусым Июнь
<b>Қазақстан Республикасы</b>	100,0	99,8	100,0	100,0	99,9	100,1
Ақмола	100,0	99,8	100,0	100,0	100,0	100,0
Ақтөбе	100,0	99,8	100,0	100,0	100,0	101,0
Алматы	100,0	100,0	100,0	100,0	99,9	100,0
Атырау	100,0	99,8	99,9	100,0	99,9	100,1
Батыс Қазақстан	99,7	100,0	100,0	100,0	100,0	100,0
Жамбыл	100,0	99,8	100,0	100,0	99,9	100,1
Қарағанды	100,0	100,0	100,0	100,0	99,9	100,0
Қостанай	100,0	96,7	100,3	100,2	99,1	100,0
Қызылорда	100,0	99,8	100,0	100,0	99,9	100,1
Маңғыстау	100,0	99,8	100,0	100,0	99,9	100,0
Оңтүстік Қазақстан	100,0	99,8	100,0	100,0	100,0	100,0
Павлодар	100,0	99,8	100,0	100,0	99,9	100,0
Солтүстік Қазақстан	100,0	100,0	100,0	100,0	99,9	100,0
Шығыс Қазақстан	100,0	100,0	100,0	100,0	99,9	100,0
Астана қаласы	100,0	100,0	100,0	100,0	100,0	100,0
Алматы қаласы	100,0	100,0	100,0	100,0	100,0	100,0

Жалғасы

Продолжение

	Шілде Июль	Тамыз Август	Қыркүйек Сентябрь	Қазан Октябрь	Қараша Ноябрь	Желтоқсан Декабрь
<b>Қазақстан Республикасы</b>	100,6	99,9	100,5	100,1	100,0	100,0
Ақмола	100,6	100,0	100,0	100,5	100,0	100,0
Ақтөбе	100,6	100,0	104,2	100,0	100,0	100,0
Алматы	100,6	100,0	100,0	100,1	100,0	100,0
Атырау	100,5	100,0	100,5	100,0	100,0	100,0
Батыс Қазақстан	100,6	100,0	100,0	100,0	100,0	100,0
Жамбыл	100,6	100,0	100,0	100,1	100,0	100,0
Қарағанды	100,6	100,0	100,5	100,1	100,0	100,0
Қостанай	100,6	100,0	100,0	101,1	100,0	100,0
Қызылорда	100,6	100,0	100,5	100,0	100,0	100,0
Маңғыстау	100,6	99,9	100,5	100,1	100,0	100,0
Оңтүстік Қазақстан	100,6	99,9	100,5	100,0	100,0	100,0
Павлодар	100,6	98,7	100,0	100,0	100,0	100,0
Солтүстік Қазақстан	100,9	99,8	100,0	100,1	100,0	100,0
Шығыс Қазақстан	100,6	100,0	100,0	100,0	100,2	99,7
Астана қаласы	100,6	100,0	100,0	100,0	100,0	100,0
Алматы қаласы	100,6	100,0	100,0	100,0	100,0	100,0

### 6.16 Сүректен жасалған өнімдер мен бұйымдардың жекелеген түрлерін құрылыс ұйымдары сатып алу бағасының индексі

#### Индекс цен приобретения строительными организациями отдельных видов продукции и изделий из древесины

кезең соңына, өткен жылғы желтоқсанға пайызбен

на конец периода, в процентах к декабрю предыдущего года

	Араланған немесе жарылған, қылқан жапырақты ағаш материалдары Лесоматериалы хвойных пород, распиленные или расколотые			Құрылыстық ағаш конструкциялары және ағаш бұйымдары Конструкции строительные деревянные и изделия столярные прочие		
	2013	2014	2015	2013	2014	2015
Қазақстан Республикасы	101,3	101,1	102,7	100,8	99,4	99,9
Ақмола	101,3	101,0	101,5	99,1	99,4	99,8
Ақтөбе	102,0	100,7	119,1	100,8	99,4	100,9
Алматы	101,5	100,3	101,6	100,8	99,2	99,9
Атырау	102,6	100,7	102,3	100,5	99,4	99,9
Батыс Қазақстан	104,2	105,6	100,4	100,8	99,7	100,0
Жамбыл	101,8	101,1	101,1	100,5	99,4	99,9
Қарағанды	100,2	100,5	103,1	100,3	99,5	100,0
Қостанай	108,7	101,8	94,3	98,9	99,4	95,7
Қызылорда	101,4	100,6	103,3	99,7	99,4	99,9
Маңғыстау	101,5	101,1	102,5	100,8	99,4	99,8
Оңтүстік Қазақстан	107,0	98,4	102,6	104,7	99,4	99,8
Павлодар	98,2	103,4	95,2	85,3	99,0	99,8
Солтүстік Қазақстан	100,3	100,4	101,8	100,8	100,4	100,0
Шығыс Қазақстан	101,2	100,3	101,6	100,0	99,4	100,0
Астана қаласы	95,5	101,7	101,4	100,7	100,2	100,0
Алматы қаласы	101,0	103,1	101,2	102,9	98,7	100,0

### 6.17 2015 жылы араланған немесе жарылған, қылқан жапырақты ағаш материалдарын құрылыс ұйымдары сатып алу бағасының индексі

#### Индекс цен приобретения строительными организациями

#### лесоматериалов хвойных пород, распиленных или расколотых в 2015 году

өткен айға пайызбен

в процентах к предыдущему месяцу

	Қаңтар Январь	Ақпан Февраль	Наурыз Март	Сәуір Апрель	Мамыр Май	Маусым Июнь
<b>Қазақстан Республикасы</b>	99,9	99,6	100,0	100,0	99,9	100,2
Ақмола	99,9	99,6	100,0	100,0	100,0	100,0
Ақтөбе	100,0	99,6	100,0	100,0	100,0	102,4
Алматы	100,0	100,0	100,0	100,0	99,9	100,0
Атырау	99,9	99,6	100,0	100,0	99,9	100,2
Батыс Қазақстан	98,9	100,0	100,0	100,0	100,0	100,0
Жамбыл	99,9	99,6	100,0	100,0	99,9	100,2
Қарағанды	99,9	100,0	100,0	100,0	99,9	100,0
Қостанай	100,0	90,5	100,0	100,5	97,6	100,0
Қызылорда	99,9	99,6	100,0	100,0	99,9	100,2
Маңғыстау	99,9	99,6	100,0	100,0	99,9	100,0



Жалғасы

Продолжение

	Қаңтар Январь	Ақпан Февраль	Наурыз Март	Сәуір Апрель	Мамыр Май	Маусым Июнь
Оңтүстік Қазақстан	99,9	99,6	100,0	100,0	100,0	100,0
Павлодар	100,0	99,6	100,0	100,0	99,9	100,0
Солтүстік Қазақстан	100,0	100,0	100,0	100,0	99,9	100,0
Шығыс Қазақстан	100,0	100,0	100,0	100,0	99,9	100,0
Астана қаласы	100,0	100,0	100,0	100,0	100,0	100,0
Алматы қаласы	100,0	100,0	100,0	100,0	100,0	100,0

Жалғасы

Продолжение

	Шілде Июль	Тамыз Август	Қыркүйек Сентябрь	Қазан Октябрь	Қараша Ноябрь	Желтоқсан Декабрь
<b>Қазақстан Республикасы</b>	101,4	99,8	101,8	100,1	100,1	99,9
Ақмола	101,8	100,0	100,0	100,1	100,0	100,0
Ақтөбе	101,4	100,0	115,2	100,0	100,1	99,9
Алматы	101,5	100,0	100,0	100,1	100,0	100,0
Атырау	100,9	100,0	101,8	100,0	100,0	99,9
Батыс Қазақстан	101,5	100,0	100,0	100,0	100,0	100,0
Жамбыл	101,4	100,0	100,0	100,1	100,1	99,9
Қарағанды	101,2	100,0	101,8	100,1	100,0	100,0
Қостанай	101,7	100,0	100,0	104,5	100,0	100,0
Қызылорда	101,6	100,0	101,8	100,1	100,1	99,9
Маңғыстау	101,3	99,8	101,8	100,1	100,1	99,9
Оңтүстік Қазақстан	101,4	99,8	102,0	100,0	100,0	99,9
Павлодар	101,6	94,1	100,0	100,0	100,0	100,0
Солтүстік Қазақстан	102,8	99,1	100,0	100,1	100,1	99,9
Шығыс Қазақстан	101,8	100,0	100,0	100,0	100,8	99,1
Астана қаласы	101,4	100,0	100,0	100,0	100,0	100,0
Алматы қаласы	101,3	100,0	100,0	100,0	100,1	99,9

**6.18 2015 жылы құрылыстық ағаш құрылымдарды және ағаштан жасалған бұйымдарды  
құрылыс ұйымдары сатып алу бағасының индексі**  
**Индекс цен приобретения строительными организациями конструкций строительных деревянных и изделий  
столярных прочих в 2015 году**

өткен айға пайызбен

в процентах к предыдущему месяцу

	Қаңтар Январь	Ақпан Февраль	Наурыз Март	Сәуір Апрель	Мамыр Май	Маусым Июнь
<b>Қазақстан Республикасы</b>	100,0	99,8	100,0	100,0	99,9	100,1
Ақмола	100,0	99,8	100,0	100,0	100,0	100,0
Ақтөбе	100,0	99,8	100,0	100,0	100,0	101,1
Алматы	100,0	100,0	100,0	100,0	99,9	100,0
Атырау	100,0	99,8	100,0	100,0	99,9	100,1
Батыс Қазақстан	100,0	100,0	100,0	100,0	100,0	100,0
Жамбыл	100,0	99,8	100,0	100,0	99,9	100,1
Қарағанды	100,0	100,0	100,0	100,0	99,9	100,0
Қостанай	100,0	96,4	100,0	100,2	99,0	100,0
Қызылорда	100,0	99,8	100,0	100,0	99,9	100,1
Маңғыстау	100,0	99,8	100,0	100,0	99,9	100,0
Оңтүстік Қазақстан	100,0	99,8	100,0	100,0	100,0	100,0
Павлодар	100,0	99,8	100,0	100,0	99,9	100,0
Солтүстік Қазақстан	100,0	100,0	100,0	100,0	99,9	100,0
Шығыс Қазақстан	100,0	100,0	100,0	100,0	99,9	100,0
Астана қаласы	100,0	100,0	100,0	100,0	100,0	100,0
Алматы қаласы	100,0	100,0	100,0	100,0	100,0	100,0

Жалғасы

Продолжение

	Шілде Июль	Тамыз Август	Қыркүйек Сентябрь	Қазан Октябрь	Қараша Ноябрь	Желтоқсан Декабрь
<b>Қазақстан Республикасы</b>	100,0	100,0	100,0	100,0	100,0	100,0
Ақмола	100,0	100,0	100,0	100,0	100,0	100,0
Ақтөбе	100,0	100,0	100,0	100,0	100,0	100,0
Алматы	100,0	100,0	100,0	100,0	100,0	100,0
Атырау	100,0	100,0	100,0	100,0	100,0	100,0
Батыс Қазақстан	100,0	100,0	100,0	100,0	100,0	100,0
Жамбыл	100,0	100,0	100,0	100,0	100,0	100,0
Қарағанды	100,0	100,0	100,0	100,0	100,0	100,0
Қостанай	100,0	100,0	100,0	100,0	100,0	100,0
Қызылорда	100,0	100,0	100,0	100,0	100,0	100,0
Маңғыстау	100,0	100,0	100,0	100,0	100,0	100,0

Жалғасы

Продолжение

	Шілде Июль	Тамыз Август	Қыркүйек Сентябрь	Қазан Октябрь	Қараша Ноябрь	Желтоқсан Декабрь
Оңтүстік Қазақстан	100,0	100,0	100,0	100,0	100,0	100,0
Павлодар	100,0	100,0	100,0	100,0	100,0	100,0
Солтүстік Қазақстан	100,0	100,0	100,0	100,0	100,0	100,0
Шығыс Қазақстан	100,0	100,0	100,0	100,0	100,0	100,0
Астана қаласы	100,0	100,0	100,0	100,0	100,0	100,0
Алматы қаласы	100,0	100,0	100,0	100,0	100,0	100,0

**6.19 Бояулар, лактар және осыған ұқсас жабындарды құрылыс ұйымдары сатып алу бағасының индексі**  
**Индекс цен приобретения строительными организациями красок, лаков и покрытий аналогичных**

пайызбен

в процентах

	2011	2012	2013	2014	2015
кезең соңына, өткен жылғы желтоқсанға на конец периода, к декабрю предыдущего года					
<b>Қазақстан Республикасы</b>	102,5	102,4	102,9	100,3	98,6
Ақмола	100,6	100,2	103,6	101,7	104,2
Ақтөбе	106,9	99,4	103,3	100,6	100,5
Алматы	108,0	107,2	102,7	103,7	92,4
Атырау	101,8	99,2	98,2	89,3	97,7
Батыс Қазақстан	104,1	110,1	103,8	100,0	101,0
Жамбыл	101,7	102,1	115,4	96,0	96,9
Қарағанды	102,2	103,4	100,6	105,1	89,9
Қостанай	106,7	104,6	100,0	101,7	99,3
Қызылорда	101,2	102,0	102,5	99,6	101,0
Маңғыстау	101,2	101,5	99,5	102,8	99,0
Оңтүстік Қазақстан	100,7	106,6	106,1	104,2	97,0
Павлодар	99,9	102,8	97,7	110,5	104,2
Солтүстік Қазақстан	102,2	103,5	99,9	110,4	103,9
Шығыс Қазақстан	100,9	104,2	104,4	101,6	103,2
Астана қаласы	102,9	100,1	106,9	103,9	97,7
Алматы қаласы	100,4	99,9	102,6	97,2	103,6
өткен жылға к предыдущему году					
<b>Қазақстан Республикасы</b>	101,2	102,9	102,3	102,2	98,5
Ақмола	102,3	100,6	102,2	102,3	101,6
Ақтөбе	105,6	101,5	102,9	106,4	95,5
Алматы	104,3	109,8	102,7	103,2	97,4
Атырау	101,8	100,9	98,0	96,4	91,0
Батыс Қазақстан	101,9	106,9	108,6	101,6	98,0
Жамбыл	101,9	101,9	109,6	104,6	95,8
Қарағанды	102,1	101,3	102,2	104,2	97,9
Қостанай	106,6	105,9	103,4	100,7	99,1
Қызылорда	101,1	101,7	102,5	100,4	100,6
Маңғыстау	98,0	101,8	100,2	103,6	99,0
Оңтүстік Қазақстан	101,2	105,6	105,0	103,7	101,7
Павлодар	103,6	103,2	99,9	102,3	103,7
Солтүстік Қазақстан	100,8	103,2	99,8	108,6	103,1
Шығыс Қазақстан	100,7	102,9	104,2	104,2	101,2
Астана қаласы	98,3	101,9	103,3	103,3	102,6
Алматы қаласы	100,3	100,2	101,3	100,4	99,7

**6.20 2015 жылы бояулар, лактар және осыған ұқсас жабындарды құрылыс ұйымдары сатып алу бағасының индексі**  
**Индекс цен приобретения строительными организациями красок, лаков и покрытий аналогичных в 2015 году**

өткен айға пайызбен

в процентах к предыдущему месяцу

	Қаңтар Январь	Ақпан Февраль	Наурыз Март	Сәуір Апрель	Мамыр Май	Маусым Июнь
<b>Қазақстан Республикасы</b>	100,2	100,3	100,0	100,4	100,0	99,6
Ақмола	100,0	100,0	100,0	100,4	100,0	100,0
Ақтөбе	100,0	100,0	101,5	100,0	104,6	103,2
Алматы	100,2	100,3	100,0	100,4	100,0	100,0
Атырау	100,0	100,0	100,0	100,0	96,6	100,0
Батыс Қазақстан	100,0	100,0	100,0	100,0	100,5	100,8
Жамбыл	99,9	100,0	99,1	102,0	100,0	99,8
Қарағанды	100,0	101,1	100,7	100,6	99,1	101,3

Жалғасы

Продолжение

	Қаңтар Январь	Ақпан Февраль	Наурыз Март	Сәуір Апрель	Мамыр Май	Маусым Июнь
Қостанай	102,4	100,3	98,8	100,0	100,0	100,0
Қызылорда	100,0	100,0	100,0	100,0	98,6	100,0
Маңғыстау	103,9	100,0	100,0	100,0	100,0	100,0
Оңтүстік Қазақстан	100,1	100,2	100,0	100,0	100,0	96,4
Павлодар	100,0	100,0	97,6	107,7	108,0	89,9
Солтүстік Қазақстан	100,0	100,0	105,0	100,0	99,8	103,1
Шығыс Қазақстан	100,5	101,8	99,9	100,1	99,7	99,7
Астана қаласы	98,6	100,9	99,3	100,0	100,0	100,0
Алматы қаласы	100,0	99,9	100,0	100,0	100,0	100,0

Жалғасы

Продолжение

	Шілде Июль	Тамыз Август	Қыркүйек Сентябрь	Қазан Октябрь	Қараша Ноябрь	Желтоқсан Декабрь
<b>Қазақстан Республикасы</b>	100,0	99,7	99,5	100,0	100,0	100,6
Ақмола	100,0	98,9	100,0	99,9	100,0	104,8
Ақтөбе	100,0	100,0	100,0	99,9	98,7	102,9
Алматы	100,0	99,7	100,0	99,9	100,0	100,0
Атырау	100,0	98,3	100,0	99,9	100,0	100,0
Батыс Қазақстан	100,0	101,5	100,0	103,0	100,0	100,0
Жамбыл	98,8	98,5	100,0	99,9	100,0	100,6
Қарағанды	101,1	99,0	94,2	99,4	100,0	100,0
Қостанай	100,0	100,0	100,0	100,0	100,0	100,6
Қызылорда	99,4	100,0	100,0	100,0	100,0	100,4
Маңғыстау	100,0	100,1	100,0	99,9	100,0	100,0
Оңтүстік Қазақстан	100,0	100,1	100,0	98,1	100,0	100,0
Павлодар	100,7	98,6	100,0	104,7	99,0	106,0
Солтүстік Қазақстан	100,0	99,6	100,0	99,9	105,8	99,7
Шығыс Қазақстан	100,0	100,0	101,2	101,4	99,8	99,7
Астана қаласы	100,0	100,0	98,7	99,9	100,0	100,0
Алматы қаласы	100,0	100,1	100,0	99,9	100,4	100,4

## 6.21 Бояулар, лактар және осыған ұқсас жабындардың жекелеген түрлерін құрылыс ұйымдары сатып алу бағасының индексі

Индекс цен приобретения строительными организациями отдельных видов красок, лаков и покрытий аналогичных

кезең соңына, өткен жылғы желтоқсанға пайызбен

на конец периода, в процентах к декабрю предыдущего года

	Бояулар мен эмальдар Краски и эмали			Олифа Олифа			Лактар Лаки		
	2013	2014	2015	2013	2014	2015	2013	2014	2015
<b>Қазақстан Республикасы</b>	101,8	100,2	99,2	100,1	100,0	95,1	115,2	99,8	100,4
Ақмола	102,4	102,2	105,9	100,4	100,0	101,8	115,2	100,3	100,4
Ақтөбе	102,7	99,3	102,1	99,9	100,0	95,1	113,9	104,1	100,0
Алматы	103,0	105,1	90,1	100,1	100,0	95,1	107,0	100,0	100,5
Атырау	97,7	86,0	97,2	99,6	100,0	94,8	101,2	100,0	100,0
Батыс Қазақстан	103,4	99,7	103,6	100,5	100,0	94,8	115,2	101,5	100,0
Жамбыл	122,5	95,0	96,9	94,4	100,0	94,8	101,2	95,7	100,0
Қарағанды	100,3	107,2	91,6	100,1	100,0	75,6	100,5	102,6	100,0
Қостанай	97,7	102,1	100,4	100,4	100,0	94,8	115,2	100,0	100,0
Қызылорда	103,5	99,7	100,7	99,6	100,0	102,5	100,9	100,2	104,9
Маңғыстау	97,5	103,5	100,0	100,2	100,0	93,2	115,2	98,4	100,0
Оңтүстік Қазақстан	108,6	105,4	97,3	99,8	100,0	95,1	100,0	103,1	100,0
Павлодар	93,5	119,3	104,3	99,8	100,0	102,2	115,2	88,6	101,0
Солтүстік Қазақстан	97,4	113,1	106,8	100,1	100,0	95,1	115,2	105,4	98,7
Шығыс Қазақстан	101,5	101,8	102,8	107,8	100,0	105,5	115,2	100,1	100,0
Астана қаласы	101,7	106,3	98,0	100,2	100,0	95,1	130,7	100,2	100,0
Алматы қаласы	101,2	95,7	104,6	100,1	100,0	101,8	115,2	98,2	100,0

## 6.22 Табақты шыныны құрылыс ұйымдары сатып алу бағасының индексі

Индекс цен приобретения строительными организациями стекла листового

пайызбен

в процентах

	2011	2012	2013	2014	2015
кезең соңына, өткен жылғы желтоқсанға на конец периода, к декабрю предыдущего года					
<b>Қазақстан Республикасы</b>	102,7	102,0	98,9	99,7	93,8
Ақмола	102,4	110,0	98,5	118,7	80,2

Қазақстан Республикасындағы құрылыстағы және өндіріс саласындағы көрсетілетін қызметтердің бағасы

Жалғасы

Продолжение

	2011	2012	2013	2014	2015
Ақтөбе	101,8	101,8	98,9	97,0	93,8
Алматы	102,0	115,7	98,7	99,6	94,2
Атырау	103,8	102,9	98,7	99,7	93,8
Батыс Қазақстан	106,2	107,0	104,6	99,4	93,8
Жамбыл	108,6	102,4	92,5	102,4	94,0
Қарағанды	92,9	97,9	95,4	101,0	98,3
Қостанай	97,8	104,8	103,2	99,4	96,3
Қызылорда	102,5	100,0	100,0	98,7	97,7
Маңғыстау	102,7	101,8	98,7	99,7	93,8
Оңтүстік Қазақстан	100,5	99,9	99,3	95,8	96,6
Павлодар	105,5	100,0	106,8	93,6	93,2
Солтүстік Қазақстан	114,5	106,0	56,7	102,2	92,7
Шығыс Қазақстан	103,9	104,0	101,1	97,2	89,7
Астана қаласы	102,6	99,5	98,5	99,7	93,8
Алматы қаласы	101,9	97,0	98,1	99,7	93,2
өткен жылға к предыдущему году					
<b>Қазақстан Республикасы</b>	106,0	100,0	101,7	97,9	95,6
Ақмола	102,1	101,8	108,7	108,0	93,9
Ақтөбе	105,1	99,9	101,6	96,6	94,3
Алматы	98,2	105,0	109,8	97,7	95,9
Атырау	105,9	101,0	101,6	97,8	95,6
Батыс Қазақстан	106,5	106,4	106,7	100,1	95,4
Жамбыл	109,5	102,6	98,6	94,7	98,1
Қарағанды	100,0	92,2	96,6	98,9	99,2
Қостанай	104,4	99,5	106,2	99,2	94,6
Қызылорда	104,1	100,0	100,0	98,6	98,4
Маңғыстау	106,1	99,9	101,6	97,8	95,6
Оңтүстік Қазақстан	101,4	96,9	102,4	94,9	96,9
Павлодар	119,7	99,4	102,4	99,4	92,7
Солтүстік Қазақстан	134,5	99,8	94,4	66,2	94,8
Шығыс Қазақстан	112,4	101,8	103,8	98,4	88,9
Астана қаласы	111,6	99,6	99,7	97,8	95,6
Алматы қаласы	102,9	97,4	98,6	97,7	95,5

**6.23 2015 жылы табақты шыныны құрылыс ұйымдары сатып алу бағасының индексі**  
**Индекс цен приобретения строительными организациями стекла листового в 2015 году**

өткен айға пайызбен

в процентах к предыдущему месяцу

	Қаңтар Январь	Ақпан Февраль	Наурыз Март	Сәуір Апрель	Мамыр Май	Маусым Июнь
<b>Қазақстан Республикасы</b>	98,8	100,0	100,0	97,1	99,5	97,6
Ақмола	98,8	100,0	100,0	97,1	100,0	81,6
Ақтөбе	98,8	100,0	100,0	97,1	99,5	97,6
Алматы	98,8	100,0	100,0	97,1	99,5	97,6
Атырау	98,8	100,0	100,0	97,1	99,5	97,6
Батыс Қазақстан	98,8	100,0	100,0	97,1	99,5	97,6
Жамбыл	100,0	100,0	100,0	93,3	100,0	100,0
Қарағанды	100,0	100,0	100,0	100,0	100,0	97,6
Қостанай	98,8	100,0	100,0	97,1	100,0	100,2
Қызылорда	100,0	100,0	100,0	100,0	96,7	100,0
Маңғыстау	98,8	100,0	100,0	97,1	99,5	97,6
Оңтүстік Қазақстан	98,8	100,0	100,0	97,1	100,0	100,0
Павлодар	98,8	100,0	100,0	97,1	99,5	97,6
Солтүстік Қазақстан	98,8	100,0	100,0	97,1	100,0	100,0
Шығыс Қазақстан	95,3	100,0	100,0	92,9	100,2	99,5
Астана қаласы	98,8	100,0	100,0	97,1	99,5	97,6
Алматы қаласы	98,8	100,0	100,0	97,1	99,5	97,6

Жалғасы

Продолжение

	Шілде Июль	Тамыз Август	Қыркүйек Сентябрь	Қазан Октябрь	Қараша Ноябрь	Желтоқсан Декабрь
<b>Қазақстан Республикасы</b>	97,7	102,0	100,5	99,9	100,7	100,0
Ақмола	100,0	102,0	100,5	100,0	100,0	100,0
Ақтөбе	97,7	102,0	100,5	99,9	100,7	100,0
Алматы	100,0	100,0	100,5	99,9	100,7	100,0
Атырау	97,7	102,0	100,5	99,9	100,7	100,0
Батыс Қазақстан	97,7	102,0	100,5	99,9	100,7	100,0
Жамбыл	100,0	100,0	100,0	100,0	100,7	100,0

Жалғасы

Продолжение

	Шілде Июль	Тамыз Август	Қыркүйек Сентябрь	Қазан Октябрь	Қараша Ноябрь	Желтоқсан Декабрь
Қарағанды	97,7	102,0	100,5	99,9	100,7	100,0
Қостанай	90,0	100,0	104,3	100,0	106,7	100,0
Қызылорда	101,0	100,0	100,0	100,0	100,0	100,0
Маңғыстау	97,7	102,0	100,5	99,9	100,7	100,0
Оңтүстік Қазақстан	97,7	102,0	100,5	99,9	100,7	100,0
Павлодар	97,7	102,0	100,5	99,9	100,0	100,0
Солтүстік Қазақстан	96,2	100,0	100,5	100,0	100,0	100,0
Шығыс Қазақстан	92,8	108,6	100,0	99,7	101,4	100,0
Астана қаласы	97,7	102,0	100,5	99,9	100,7	100,0
Алматы қаласы	97,7	102,0	100,5	99,9	100,0	100,0

**6.24 Санитарлық-техникалық қыш бұйымдарын құрылыс ұйымдары сатып алу бағасының индексі**  
**Индекс цен приобретения строительными организациями изделий керамических санитарно-технических**

пайызбен

в процентах

	2011	2012	2013	2014	2015
кезең соңына, өткен жылғы желтоқсанға на конец периода, к декабрю предыдущего года					
<b>Қазақстан Республикасы</b>	102,6	97,8	100,8	98,6	98,1
Ақмола	109,8	101,7	99,2	98,6	88,8
Ақтөбе	102,6	97,8	100,8	98,6	98,1
Алматы	102,2	97,9	100,8	98,6	98,1
Атырау	101,3	98,7	99,4	99,0	100,9
Батыс Қазақстан	102,6	98,0	99,2	99,0	96,0
Жамбыл	99,4	99,8	101,1	98,6	98,1
Қарағанды	101,6	98,8	100,7	98,6	98,1
Қостанай	106,9	100,0	102,8	98,6	98,1
Қызылорда	102,2	99,7	99,3	98,6	98,1
Маңғыстау	102,6	98,7	100,8	98,6	98,1
Оңтүстік Қазақстан	113,7	97,8	102,7	99,5	96,0
Павлодар	100,4	97,8	100,8	98,6	98,1
Солтүстік Қазақстан	102,2	98,1	99,7	104,4	96,0
Шығыс Қазақстан	101,3	101,0	100,8	98,6	102,1
Астана қаласы	100,0	94,0	104,2	95,3	98,1
Алматы қаласы	101,0	98,0	98,2	100,0	98,1
өткен жылға к предыдущему году					
<b>Қазақстан Республикасы</b>	102,3	99,3	100,5	98,4	99,4
Ақмола	103,6	108,9	99,4	98,1	96,0
Ақтөбе	102,6	99,3	100,5	98,4	99,4
Алматы	102,3	98,9	100,6	98,4	99,4
Атырау	101,0	99,5	99,7	98,7	100,9
Батыс Қазақстан	102,0	99,4	99,5	98,4	98,4
Жамбыл	99,6	99,3	100,8	99,1	99,4
Қарағанды	101,7	99,4	100,9	98,5	99,4
Қостанай	103,2	103,6	104,8	98,6	99,4
Қызылорда	102,2	100,3	99,6	98,5	99,4
Маңғыстау	102,3	100,1	100,7	98,4	99,4
Оңтүстік Қазақстан	111,9	100,5	101,3	100,3	98,6
Павлодар	101,0	98,8	100,5	98,4	99,4
Солтүстік Қазақстан	102,3	99,2	99,8	103,0	99,4
Шығыс Қазақстан	101,2	100,7	101,6	98,4	100,8
Астана қаласы	100,1	96,1	102,4	95,8	98,8
Алматы қаласы	101,5	99,1	98,6	98,9	99,7

**6.25 2015 жылы санитарлық-техникалық қыш бұйымдарын құрылыс ұйымдары сатып алу бағасының индексі**  
**Индекс цен приобретения строительными организациями изделий керамических санитарно-технических в 2015 году**

өткен айға пайызбен

в процентах к предыдущему месяцу

	Қаңтар Январь	Ақпан Февраль	Наурыз Март	Сәуір Апрель	Мамыр Май	Маусым Июнь
<b>Қазақстан Республикасы</b>	100,0	100,0	100,0	100,0	100,0	100,0
Ақмола	100,0	100,0	100,0	100,0	100,0	100,0
Ақтөбе	100,0	100,0	100,0	100,0	100,0	100,0
Алматы	100,0	100,0	100,0	100,0	100,0	100,0
Атырау	100,0	100,0	100,0	100,0	100,0	100,0

Қазақстан Республикасындағы құрылыстағы және өндіріс саласындағы көрсетілетін қызметтердің бағасы

Жалғасы

Продолжение

	Қаңтар Январь	Ақпан Февраль	Наурыз Март	Сәуір Апрель	Мамыр Май	Маусым Июнь
Батыс Қазақстан	100,0	100,0	100,0	100,0	100,0	100,0
Жамбыл	100,0	100,0	100,0	100,0	100,0	100,0
Қарағанды	100,0	100,0	100,0	100,0	100,0	100,0
Қостанай	100,0	100,0	100,0	100,0	100,0	100,0
Қызылорда	100,0	100,0	100,0	100,0	100,0	100,0
Маңғыстау	100,0	100,0	100,0	100,0	100,0	100,0
Оңтүстік Қазақстан	100,0	100,0	100,0	100,0	100,0	100,0
Павлодар	100,0	100,0	100,0	100,0	100,0	100,0
Солтүстік Қазақстан	100,0	100,0	100,0	100,0	100,0	100,0
Шығыс Қазақстан	100,0	100,0	100,0	100,0	100,0	100,0
Астана қаласы	100,0	100,0	100,0	100,0	100,0	100,0
Алматы қаласы	100,0	100,0	100,0	100,0	100,0	100,0

Жалғасы

Продолжение

	Шілде Июль	Тамыз Август	Қыркүйек Сентябрь	Қазан Октябрь	Қараша Ноябрь	Желтоқсан Декабрь
<b>Қазақстан Республикасы</b>	102,1	100,0	96,0	100,0	100,0	100,0
Ақмола	100,0	100,0	88,8	100,0	100,0	100,0
Ақтөбе	102,1	100,0	96,0	100,0	100,0	100,0
Алматы	102,1	100,0	96,0	100,0	100,0	100,0
Атырау	105,1	100,0	96,0	100,0	100,0	100,0
Батыс Қазақстан	100,0	100,0	96,0	100,0	100,0	100,0
Жамбыл	102,1	100,0	96,0	100,0	100,0	100,0
Қарағанды	102,1	100,0	96,0	100,0	100,0	100,0
Қостанай	102,1	100,0	96,0	100,0	100,0	100,0
Қызылорда	102,1	100,0	96,0	100,0	100,0	100,0
Маңғыстау	102,1	100,0	96,0	100,0	100,0	100,0
Оңтүстік Қазақстан	100,0	100,0	96,0	100,0	100,0	100,0
Павлодар	102,1	100,0	96,0	100,0	100,0	100,0
Солтүстік Қазақстан	100,0	100,0	96,0	100,0	100,0	100,0
Шығыс Қазақстан	102,1	100,0	100,0	100,0	100,0	100,0
Астана қаласы	102,1	100,0	96,0	100,0	100,0	100,0
Алматы қаласы	102,1	100,0	96,0	100,0	100,0	100,0

**6.26 Санитарлық-техникалық қыш бұйымдардың жекелеген түрлерін  
құрылыс ұйымдары сатып алу бағасының индексі  
Индекс цен приобретения строительными организациями  
отдельных видов изделий керамических санитарно-технических**

кезең соңына, өткен жылғы желтоқсанға пайызбен

на конец периода, в процентах к декабрю предыдущего года

	Жұғыштар, қыш раковиналар Мойки, раковины керамические			Қыш унитаздар Унитазы керамические		
	2013	2014	2015	2013	2014	2015
<b>Қазақстан Республикасы</b>	96,1	100,0	100,0	105,0	98,0	97,0
Ақмола	95,7	100,0	100,0	106,3	98,0	82,6
Ақтөбе	96,1	100,0	100,0	105,0	98,0	97,0
Алматы	96,1	100,0	100,0	105,0	98,0	97,0
Атырау	95,7	100,0	100,0	103,0	98,5	101,8
Батыс Қазақстан	96,1	100,0	100,0	101,7	98,5	93,7
Жамбыл	98,9	100,0	100,0	103,1	98,0	97,0
Қарағанды	95,7	100,0	100,0	105,0	98,0	97,0
Қостанай	101,9	100,0	100,0	103,6	98,0	97,0
Қызылорда	98,5	100,0	100,0	100,0	98,0	97,0
Маңғыстау	96,1	100,0	100,0	105,0	98,0	97,0
Оңтүстік Қазақстан	100,5	100,0	100,0	105,0	99,3	93,7
Павлодар	96,1	100,0	100,0	105,0	98,0	97,0
Солтүстік Қазақстан	96,1	100,0	100,0	103,1	106,7	93,7
Шығыс Қазақстан	96,1	100,0	100,0	105,0	98,0	103,5
Астана қаласы	89,0	100,0	100,0	117,0	92,8	97,0
Алматы қаласы	96,8	100,0	100,0	100,0	100,0	97,0

**6.27 Қыш тақтайшалары мен тақталарын құрылыс ұйымдары сатып алу бағасының индексі**  
**Индекс цен приобретения строительными организациями плиток и плит керамических**

пайызбен

в процентах

	2011	2012	2013	2014	2015
кезең соңына, өткен жылғы желтоқсанға на конец периода, к декабрю предыдущего года					
<b>Қазақстан Республикасы</b>	103,7	100,0	102,4	100,2	108,7
Ақмола	107,1	102,4	100,3	101,5	113,4
Ақтөбе	101,8	100,7	102,1	99,4	109,2
Алматы	113,6	98,3	102,9	99,9	111,5
Атырау	100,8	99,7	101,8	99,3	99,3
Батыс Қазақстан	104,4	107,7	101,5	100,9	106,7
Жамбыл	101,2	100,3	105,2	101,4	109,1
Қарағанды	100,9	92,8	99,0	99,5	108,7
Қостанай	97,0	102,8	99,8	99,2	117,3
Қызылорда	101,0	100,2	100,5	100,8	105,4
Маңғыстау	101,0	97,4	102,5	100,0	109,9
Оңтүстік Қазақстан	104,6	95,6	114,9	97,0	111,0
Павлодар	117,6	120,0	93,2	99,8	123,1
Солтүстік Қазақстан	107,3	104,0	100,2	82,1	111,2
Шығыс Қазақстан	102,7	100,9	101,6	103,9	106,5
Астана қаласы	104,4	98,8	102,9	103,8	108,4
Алматы қаласы	101,0	99,9	101,6	101,0	111,8
өткен жылға к предыдущему году					
<b>Қазақстан Республикасы</b>	102,9	101,7	100,8	101,9	104,2
Ақмола	101,7	106,0	101,2	101,1	106,5
Ақтөбе	102,3	101,0	100,9	101,0	104,2
Алматы	113,0	105,1	99,7	102,0	104,5
Атырау	100,8	99,7	100,1	102,2	98,6
Батыс Қазақстан	104,2	105,4	104,5	100,9	104,0
Жамбыл	100,9	100,5	102,9	103,4	104,9
Қарағанды	98,2	98,7	93,7	99,4	104,4
Қостанай	97,6	99,0	101,4	99,1	108,2
Қызылорда	100,1	100,5	100,3	100,9	104,2
Маңғыстау	100,7	100,7	98,7	101,8	104,9
Оңтүстік Қазақстан	102,5	97,0	103,4	109,9	103,6
Павлодар	106,0	119,7	106,8	96,6	110,0
Солтүстік Қазақстан	101,3	105,0	103,9	84,4	101,1
Шығыс Қазақстан	101,8	101,6	101,2	103,7	104,8
Астана қаласы	107,6	101,0	101,2	103,4	105,5
Алматы қаласы	98,4	101,2	100,5	102,4	106,2

**6.28 2015 жылы қыш тақтайшалары мен тақталарын құрылыс ұйымдары сатып алу бағасының индексі**  
**Индекс цен приобретения строительными организациями плиток и плит керамических в 2015 году**

өткен айға пайызбен

в процентах к предыдущему месяцу

	Қаңтар Январь	Ақпан Февраль	Наурыз Март	Сәуір Апрель	Мамыр Май	Маусым Июнь
<b>Қазақстан Республикасы</b>	100,0	100,3	100,0	99,6	102,9	99,8
Ақмола	100,0	100,3	100,0	99,6	104,5	100,0
Ақтөбе	100,0	100,1	100,0	99,5	102,9	99,8
Алматы	100,0	100,3	100,0	99,5	103,0	99,8
Атырау	100,0	100,0	100,0	99,6	101,5	99,1
Батыс Қазақстан	100,0	100,3	100,0	99,4	101,8	100,0
Жамбыл	100,0	100,3	100,0	99,4	103,4	99,8
Қарағанды	100,0	100,3	100,0	99,6	102,9	99,8
Қостанай	100,0	100,1	100,0	99,5	104,1	100,0
Қызылорда	100,0	100,3	100,0	99,5	102,7	100,0
Маңғыстау	100,0	100,3	100,0	99,5	103,7	100,0
Оңтүстік Қазақстан	100,0	100,3	100,0	99,4	104,1	99,8
Павлодар	100,0	100,1	100,0	99,5	103,1	100,0
Солтүстік Қазақстан	100,0	100,3	100,0	99,6	102,9	99,8
Шығыс Қазақстан	100,0	102,5	100,0	99,2	100,3	100,0
Астана қаласы	100,0	100,1	100,0	99,6	102,9	99,8
Алматы қаласы	100,0	100,3	100,0	100,0	106,1	99,8



Жалғасы

Продолжение

	Шілде Июль	Тамыз Август	Қыркүйек Сентябрь	Қазан Октябрь	Қараша Ноябрь	Желтоқсан Декабрь
<b>Қазақстан Республикасы</b>	100,0	103,1	99,9	105,6	100,0	97,5
Ақмола	100,0	102,9	96,2	112,4	100,0	97,6
Ақтөбе	100,0	103,7	99,9	105,6	100,0	97,5
Алматы	100,0	102,7	99,9	105,8	100,0	100,0
Атырау	100,0	97,7	100,0	104,4	100,0	97,4
Батыс Қазақстан	100,0	103,8	99,9	103,2	100,0	98,2
Жамбыл	100,0	103,1	99,9	105,8	100,0	97,4
Қарағанды	100,0	103,1	99,9	105,6	100,0	97,5
Қостанай	100,0	110,9	99,9	104,8	100,0	97,5
Қызылорда	100,0	102,1	100,0	107,6	100,0	93,5
Маңғыстау	100,0	103,1	99,9	105,9	100,0	97,4
Оңтүстік Қазақстан	100,0	104,0	100,0	105,7	100,0	97,4
Павлодар	100,0	116,3	99,9	106,1	100,0	97,3
Солтүстік Қазақстан	100,0	102,8	99,9	105,5	100,0	100,0
Шығыс Қазақстан	100,0	102,7	100,0	104,8	100,0	97,0
Астана қаласы	100,0	103,1	99,9	105,5	100,0	97,5
Алматы қаласы	100,0	102,3	99,9	105,7	100,0	97,4

**6.29 Қыш тақтайшалары мен тақталарының негізгі түрлерін құрылыс ұйымдары сатып алу бағасының индексі**  
**Индекс цен приобретения строительными организациями основных видов плиток и плит керамических**

кезең соңына, өткен жылғы желтоқсанға пайызбен

на конец периода, в процентах к декабрю предыдущего года

	Таскестелік жұмыстарға арналған қыш, зертастық тақтайшалар, текшелер және осыған ұқсас бұйымдар Плитки, кубики и аналогичные изделия для работ мозаичных, керамические, глазурованные			Төсеуге, пешке және қабырғаларға арналған қыш, зертасталмаған тақталар, тақтайшалар Плиты, плитки для мощения, для печей и стен, керамические, неглазурованные		
	2013	2014	2015	2013	2014	2015
<b>Қазақстан Республикасы</b>	101,0	104,2	105,3	103,7	96,5	111,3
Ақмола	100,0	104,8	113,0	100,7	98,0	113,1
Ақтөбе	100,7	101,0	104,7	103,2	97,9	112,8
Алматы	100,9	103,2	102,0	104,7	96,9	118,7
Атырау	100,0	106,1	101,4	103,4	94,8	98,6
Батыс Қазақстан	102,4	107,0	103,8	100,7	95,1	109,1
Жамбыл	100,4	105,1	104,3	109,2	98,2	112,9
Қарағанды	96,8	101,1	105,3	100,7	97,7	111,3
Қостанай	101,1	103,2	103,2	98,9	95,0	130,4
Қызылорда	100,7	104,1	101,6	100,4	97,6	109,8
Маңғыстау	101,1	104,2	104,9	103,6	96,5	113,2
Оңтүстік Қазақстан	106,1	104,2	104,4	123,8	89,8	115,3
Павлодар	100,1	104,1	148,3	88,7	96,5	111,3
Солтүстік Қазақстан	101,6	77,8	104,2	98,9	87,1	116,5
Шығыс Қазақстан	102,1	106,8	105,6	101,2	101,4	107,2
Астана қаласы	102,1	111,3	104,7	103,7	95,7	111,3
Алматы қаласы	100,2	102,4	104,3	103,2	99,3	117,4

**6.30 2015 жылы таскестелік жұмыстарға арналған қыш, зертастық тақтайшалар, текшелер және осыған ұқсас бұйымдарды құрылыс ұйымдары сатып алу бағасының индексі**  
**Индекс цен приобретения строительными организациями плиток, кубиков и аналогичных изделий для работ мозаичных, керамических, глазурованных в 2015 году**

өткен айға пайызбен

в процентах к предыдущему месяцу

	Қаңтар Январь	Ақпан Февраль	Наурыз Март	Сәуір Апрель	Мамыр Май	Маусым Июнь
<b>Қазақстан Республикасы</b>	100,0	100,5	100,0	100,0	101,0	99,4
Ақмола	100,0	100,5	100,0	100,0	100,0	100,0
Ақтөбе	100,0	100,0	100,0	100,0	101,0	99,4
Алматы	100,0	100,5	100,0	100,0	101,0	99,4
Атырау	100,0	100,0	100,0	100,0	104,3	97,2
Батыс Қазақстан	100,0	100,5	100,0	100,0	100,0	100,0
Жамбыл	100,0	100,5	100,0	100,0	100,0	99,4
Қарағанды	100,0	100,5	100,0	100,0	101,0	99,4
Қостанай	100,0	100,0	100,0	100,0	100,0	100,0
Қызылорда	100,0	100,6	100,0	100,0	100,0	100,0
Маңғыстау	100,0	100,5	100,0	100,0	100,0	100,0
Оңтүстік Қазақстан	100,0	100,6	100,0	100,0	101,0	99,4
Павлодар	100,0	100,0	100,0	100,0	101,0	100,0
Солтүстік Қазақстан	100,0	100,5	100,0	100,0	101,0	99,4
Шығыс Қазақстан	100,0	104,6	100,0	100,0	101,0	100,0
Астана қаласы	100,0	100,0	100,0	100,0	101,0	99,4
Алматы қаласы	100,0	100,6	100,0	100,0	100,0	99,4

Жалғасы

Продолжение

	Шілде Июль	Тамыз Август	Қыркүйек Сентябрь	Қазан Октябрь	Қараша Ноябрь	Желтоқсан Декабрь
<b>Қазақстан Республикасы</b>	100,0	103,4	99,8	101,0	100,0	100,0
Ақмола	100,0	100,0	95,8	117,3	100,0	100,0
Ақтөбе	100,0	103,4	99,8	101,0	100,0	100,0
Алматы	100,0	100,0	100,0	101,0	100,0	100,0
Атырау	100,0	100,0	100,0	100,0	100,0	100,0
Батыс Қазақстан	100,0	103,4	99,8	100,0	100,0	100,0
Жамбыл	100,0	103,4	99,8	101,0	100,0	100,0
Қарағанды	100,0	103,4	99,8	101,0	100,0	100,0
Қостанай	100,0	103,4	99,8	100,0	100,0	100,0
Қызылорда	100,0	100,0	100,0	101,0	100,0	100,0
Маңғыстау	100,0	103,4	99,8	101,0	100,0	100,0
Оңтүстік Қазақстан	100,0	103,4	100,0	100,0	100,0	100,0
Павлодар	100,0	145,4	100,0	101,0	100,0	100,0
Солтүстік Қазақстан	100,0	102,2	100,0	101,0	100,0	100,0
Шығыс Қазақстан	100,0	100,0	100,0	100,0	100,0	100,0
Астана қаласы	100,0	103,4	99,8	101,0	100,0	100,0
Алматы қаласы	100,0	103,4	99,8	101,0	100,0	100,0

**6.31 Күйдірілген балшықтан жасалған құрылыс кірпіштерін,  
тақтайшалар және бұйымдарды құрылыс ұйымдары сатып алу бағасының индексі**  
**Индекс цен приобретения строительными организациями**  
**кирпича, плиток и изделий строительных из глины обожженной**

пайызбен

в процентах

	2011	2012	2013	2014	2015
кезең соңына, өткен жылғы желтоқсанға на конец периода, к декабрю предыдущего года					
<b>Қазақстан Республикасы</b>	103,6	100,1	99,4	100,7	100,6
Ақмола	101,0	99,3	99,9	100,1	98,4
Ақтөбе	104,2	109,4	99,5	98,9	112,9
Алматы	102,7	99,0	98,0	100,7	100,5
Атырау	107,3	100,4	99,4	100,7	100,6
Батыс Қазақстан	102,6	100,1	99,4	100,7	100,6
Жамбыл	98,6	99,3	101,2	100,8	100,6
Қарағанды	100,7	100,8	99,4	100,1	100,7
Қостанай	111,2	96,0	103,2	100,8	99,9
Қызылорда	100,5	100,0	100,5	100,7	100,0
Маңғыстау	103,6	100,1	99,4	100,7	100,6
Оңтүстік Қазақстан	101,9	102,0	97,4	100,5	100,2
Павлодар	105,2	101,2	106,9	102,6	100,0
Солтүстік Қазақстан	104,5	103,2	105,2	105,7	99,8
Шығыс Қазақстан	104,8	100,3	101,4	100,4	98,4
Астана қаласы	105,9	98,2	97,3	101,1	94,8
Алматы қаласы	102,0	99,0	99,2	100,8	100,6
өткен жылға к предыдущему году					
<b>Қазақстан Республикасы</b>	101,9	102,3	100,2	100,2	99,1
Ақмола	101,2	99,6	99,9	100,0	99,0
Ақтөбе	105,6	110,1	102,1	99,7	99,8
Алматы	102,1	101,1	99,3	99,2	99,0
Атырау	99,4	105,8	100,2	100,2	99,1
Батыс Қазақстан	101,6	101,7	100,2	100,2	99,1
Жамбыл	100,7	98,2	101,2	100,9	99,2
Қарағанды	102,1	100,4	100,1	100,0	98,9
Қостанай	105,1	103,9	103,0	101,2	99,5
Қызылорда	100,1	100,2	100,2	101,0	100,1
Маңғыстау	101,9	102,3	100,2	100,2	99,1
Оңтүстік Қазақстан	104,4	102,9	98,6	99,2	99,5
Павлодар	101,1	103,1	104,4	108,7	100,2
Солтүстік Қазақстан	103,0	103,0	106,8	104,6	101,8
Шығыс Қазақстан	103,7	102,1	101,7	100,0	99,3
Астана қаласы	102,8	102,3	98,8	99,3	96,4
Алматы қаласы	101,8	100,8	99,6	100,1	99,2

**6.32 2015 жылы күйдірілген балшықтан жасалған құрылыс кірпіштерін,  
тақтайшалар және бұйымдарды құрылыс ұйымдары сатып алу бағасының индексі**  
**Индекс цен приобретения строительными организациями кирпича, плиток и изделий строительных из глины обожженной в 2015 году**

өткен айға пайызбен

в процентах к предыдущему месяцу

	Қаңтар Январь	Ақпан Февраль	Наурыз Март	Сәуір Апрель	Мамыр Май	Маусым Июнь
<b>Қазақстан Республикасы</b>	100,0	100,0	100,0	100,0	98,3	99,9
Ақмола	100,0	100,0	100,0	100,0	98,4	99,9
Ақтөбе	100,0	100,0	100,0	100,0	100,0	99,6
Алматы	100,0	100,0	100,0	100,0	98,2	99,9
Атырау	100,0	100,0	100,0	100,0	98,3	99,9
Батыс Қазақстан	100,0	100,0	100,0	100,0	98,3	99,9
Жамбыл	100,0	100,0	100,0	100,0	98,3	99,9
Қарағанды	100,0	100,0	100,0	100,0	98,5	99,9
Қостанай	100,0	100,0	100,0	100,0	99,9	100,0
Қызылорда	100,0	100,0	100,0	100,0	100,0	100,0
Маңғыстау	100,0	100,0	100,0	100,0	98,3	99,9
Оңтүстік Қазақстан	100,0	100,0	100,0	100,0	98,1	99,9
Павлодар	100,0	100,0	100,0	100,1	100,0	99,9
Солтүстік Қазақстан	100,0	100,0	100,0	100,0	99,2	101,2
Шығыс Қазақстан	100,0	100,0	100,0	100,4	98,3	99,6
Астана қаласы	100,0	100,0	100,0	100,0	94,8	100,0
Алматы қаласы	100,0	100,0	100,0	100,0	98,3	99,9

Жалғасы

Продолжение

	Шілде Июль	Тамыз Август	Қыркүйек Сентябрь	Қазан Октябрь	Қараша Ноябрь	Желтоқсан Декабрь
<b>Қазақстан Республикасы</b>	100,0	100,0	100,0	100,0	100,0	102,3
Ақмола	100,0	100,0	100,0	100,0	100,0	100,0
Ақтөбе	100,2	100,0	100,0	100,0	100,0	113,1
Алматы	100,0	100,0	100,0	100,0	100,0	102,3
Атырау	100,0	100,0	100,0	100,0	100,0	102,3
Батыс Қазақстан	100,0	100,0	100,0	100,0	100,0	102,3
Жамбыл	100,0	100,0	100,0	100,0	100,0	102,3
Қарағанды	100,0	100,0	100,0	100,0	100,0	102,3
Қостанай	100,0	100,0	100,0	100,0	100,0	100,0
Қызылорда	100,0	100,0	100,0	100,0	100,0	100,0
Маңғыстау	100,0	100,0	100,0	100,0	100,0	102,3
Оңтүстік Қазақстан	100,0	100,0	100,0	100,0	100,0	102,3
Павлодар	100,0	100,0	100,0	100,0	100,0	100,0
Солтүстік Қазақстан	99,5	100,0	100,0	100,0	100,0	100,0
Шығыс Қазақстан	100,0	100,0	100,0	100,0	100,0	100,0
Астана қаласы	100,0	100,0	100,0	100,0	100,0	100,0
Алматы қаласы	100,0	100,0	100,0	100,0	100,0	102,3

**6.33 Қыштан жасалған құрылыстық отқа төзімсіз кірпіштерді құрылыс ұйымдары  
сатып алу бағасының индексі**

**Индекс цен приобретения строительными организациями кирпичей строительных неогнеупорных керамических**

пайызбен

в процентах

	2011	2012	2013	2014	2015
кезең соңына, өткен жылғы желтоқсанға на конец периода, к декабрю предыдущего года					
<b>Қазақстан Республикасы</b>	103,6	100,1	98,5	100,4	100,6
Ақмола	101,0	99,3	100,1	99,2	98,4
Ақтөбе	104,2	109,4	98,8	98,0	112,9
Алматы	102,7	99,0	96,5	102,7	100,5
Атырау	107,3	100,4	98,6	100,4	100,6
Батыс Қазақстан	102,6	100,1	98,5	100,4	100,6
Жамбыл	98,6	99,3	104,0	100,6	100,6
Қарағанды	100,8	100,8	98,9	99,9	100,7
Қостанай	111,2	96,0	110,8	94,4	99,9
Қызылорда	100,5	100,0	100,7	100,4	100,0
Маңғыстау	103,6	100,1	98,5	100,4	100,6
Оңтүстік Қазақстан	101,9	102,0	97,3	99,8	100,2
Павлодар	105,2	101,2	104,0	104,1	100,0
Солтүстік Қазақстан	104,6	103,2	108,1	105,9	99,8
Шығыс Қазақстан	104,9	100,3	101,5	99,5	98,4
Астана қаласы	105,9	98,2	93,8	101,1	94,8
Алматы қаласы	102,0	99,0	97,8	100,6	100,6

Жалғасы

Продолжение

	2011	2012	2013	2014	2015
	өткен жылға к предыдущему году				
<b>Қазақстан Республикасы</b>	102,0	102,3	99,8	99,5	99,0
Ақмола	101,3	99,6	100,1	99,4	98,8
Ақтөбе	105,7	110,1	102,0	98,4	99,6
Алматы	102,2	101,1	98,5	100,1	99,3
Атырау	99,4	105,8	99,9	99,5	99,0
Батыс Қазақстан	101,6	101,7	99,8	99,5	99,0
Жамбыл	100,8	98,2	102,7	102,1	99,1
Қарағанды	102,2	100,5	99,9	99,5	98,8
Қостанай	105,1	103,9	107,6	99,0	98,0
Қызылорда	100,1	100,2	100,2	100,9	100,0
Маңғыстау	102,0	102,3	99,8	99,5	99,0
Оңтүстік Қазақстан	104,7	102,9	98,7	98,5	99,3
Павлодар	101,1	103,1	103,0	108,6	100,4
Солтүстік Қазақстан	103,1	103,0	109,2	105,2	101,8
Шығыс Қазақстан	103,8	102,1	101,9	99,2	99,1
Астана қаласы	102,9	102,3	96,9	97,5	96,4
Алматы қаласы	101,8	100,8	98,9	99,3	99,1

**6.34 2015 жылы жасалған құрылыстық отқа төзімсіз кірпіштерді құрылыс ұйымдары сатып алу бағасының индексі**  
**Индекс цен приобретения строительными организациями**  
**кирпичей строительных неогнеупорных керамических в 2015 году**

өткен айға пайызбен

в процентах к предыдущему месяцу

	Қаңтар Январь	Ақпан Февраль	Наурыз Март	Сәуір Апрель	Мамыр Май	Маусым Июнь
<b>Қазақстан Республикасы</b>	100,0	100,0	100,0	100,0	98,3	99,9
Ақмола	100,0	100,0	100,0	100,0	98,4	99,9
Ақтөбе	100,0	100,0	100,0	100,0	100,0	99,6
Алматы	100,0	100,0	100,0	100,0	98,2	99,9
Атырау	100,0	100,0	100,0	100,0	98,3	99,9
Батыс Қазақстан	100,0	100,0	100,0	100,0	98,3	99,9
Жамбыл	100,0	100,0	100,0	100,0	98,3	99,9
Қарағанды	100,0	100,0	100,0	100,0	98,5	99,9
Қостанай	100,0	100,0	100,0	100,0	99,9	100,0
Қызылорда	100,0	100,0	100,0	100,0	100,0	100,0
Маңғыстау	100,0	100,0	100,0	100,0	98,3	99,9
Оңтүстік Қазақстан	100,0	100,0	100,0	100,0	98,1	99,9
Павлодар	100,0	100,0	100,0	100,1	100,0	99,9
Солтүстік Қазақстан	100,0	100,0	100,0	100,0	99,2	101,2
Шығыс Қазақстан	100,0	100,0	100,0	100,4	98,3	99,6
Астана қаласы	100,0	100,0	100,0	100,0	94,8	100,0
Алматы қаласы	100,0	100,0	100,0	100,0	98,3	99,9

Жалғасы

Продолжение

	Шілде Июль	Тамыз Август	Қыркүйек Сентябрь	Қазан Октябрь	Қараша Ноябрь	Желтоқсан Декабрь
<b>Қазақстан Республикасы</b>	100,0	100,0	100,0	100,0	100,0	102,3
Ақмола	100,0	100,0	100,0	100,0	100,0	100,0
Ақтөбе	100,2	100,0	100,0	100,0	100,0	113,1
Алматы	100,0	100,0	100,0	100,0	100,0	102,3
Атырау	100,0	100,0	100,0	100,0	100,0	102,3
Батыс Қазақстан	100,0	100,0	100,0	100,0	100,0	102,3
Жамбыл	100,0	100,0	100,0	100,0	100,0	102,3
Қарағанды	100,0	100,0	100,0	100,0	100,0	102,3
Қостанай	100,0	100,0	100,0	100,0	100,0	100,0
Қызылорда	100,0	100,0	100,0	100,0	100,0	100,0
Маңғыстау	100,0	100,0	100,0	100,0	100,0	102,3
Оңтүстік Қазақстан	100,0	100,0	100,0	100,0	100,0	102,3
Павлодар	100,0	100,0	100,0	100,0	100,0	100,0
Солтүстік Қазақстан	99,4	100,0	100,0	100,0	100,0	100,0
Шығыс Қазақстан	100,0	100,0	100,0	100,0	100,0	100,0
Астана қаласы	100,0	100,0	100,0	100,0	100,0	100,0
Алматы қаласы	100,0	100,0	100,0	100,0	100,0	102,3

**6.35 Цемент, ғаныш және әкті құрылыс ұйымдары сатып алу бағасының индексі**  
**Индекс цен приобретения строительными организациями цемента, гипса и извести**

пайызбен	в процентах				
	2011	2012	2013	2014	2015
кезең соңына, өткен жылғы желтоқсанға на конец периода, к декабрю предыдущего года					
<b>Қазақстан Республикасы</b>	103,5	104,3	100,5	99,6	94,3
Ақмола	99,8	101,4	100,5	98,8	93,7
Ақтөбе	103,3	108,7	101,8	99,1	95,5
Алматы	103,1	105,2	98,9	97,7	94,4
Атырау	107,4	106,3	100,9	96,7	93,2
Батыс Қазақстан	105,3	101,7	102,0	100,4	95,2
Жамбыл	102,7	104,6	99,1	100,9	97,0
Қарағанды	97,4	102,0	102,8	99,1	94,1
Қостанай	106,4	101,0	99,8	100,5	85,0
Қызылорда	100,5	104,6	102,5	101,8	97,4
Маңғыстау	103,1	102,5	99,7	101,0	95,9
Оңтүстік Қазақстан	101,1	107,1	101,5	99,8	98,3
Павлодар	104,8	102,5	98,0	100,9	92,4
Солтүстік Қазақстан	104,0	105,8	101,4	99,4	88,8
Шығыс Қазақстан	105,1	104,1	99,5	100,6	92,6
Астана қаласы	102,8	104,9	100,7	99,7	93,6
Алматы қаласы	105,1	102,5	99,7	101,0	94,4
өткен жылға к предыдущему году					
<b>Қазақстан Республикасы</b>	102,3	102,7	103,3	100,6	94,6
Ақмола	99,5	99,6	101,4	100,3	95,5
Ақтөбе	101,6	104,8	106,0	102,7	92,4
Алматы	101,7	102,4	103,5	97,8	95,2
Атырау	103,6	106,1	104,7	99,4	91,3
Батыс Қазақстан	103,1	103,1	102,2	102,4	95,0
Жамбыл	101,3	102,5	102,7	100,3	96,5
Қарағанды	102,5	97,2	101,9	100,9	95,7
Қостанай	102,7	103,3	100,8	100,7	87,0
Қызылорда	100,4	101,3	103,7	102,8	98,4
Маңғыстау	101,6	102,2	101,7	102,8	94,6
Оңтүстік Қазақстан	101,0	102,6	105,8	100,6	97,9
Павлодар	102,2	101,3	101,8	100,0	93,8
Солтүстік Қазақстан	102,5	104,1	104,1	100,2	91,9
Шығыс Қазақстан	104,2	103,3	102,8	100,3	92,9
Астана қаласы	103,1	102,6	103,9	100,5	95,6
Алматы қаласы	102,4	102,4	102,0	101,2	95,7

**6.36 2015 жылы цемент, ғаныш және әкті құрылыс ұйымдары сатып алу бағасының индексі**  
**Индекс цен приобретения строительными организациями цемента, гипса и извести в 2015 году**

өткен айға пайызбен	в процентах к предыдущему месяцу					
	Қаңтар Январь	Ақпан Февраль	Наурыз Март	Сәуір Апрель	Мамыр Май	Маусым Июнь
<b>Қазақстан Республикасы</b>	99,5	99,1	99,3	99,8	96,4	99,5
Ақмола	100,1	100,0	100,0	99,9	95,7	99,2
Ақтөбе	97,5	99,9	100,1	99,5	96,1	99,2
Алматы	99,6	99,3	100,0	100,1	96,2	99,6
Атырау	99,7	99,3	95,7	99,9	97,2	99,7
Батыс Қазақстан	99,7	99,9	98,9	100,1	96,5	99,5
Жамбыл	99,4	98,9	100,2	99,7	96,2	100,0
Қарағанды	100,1	99,6	99,4	100,2	96,3	98,2
Қостанай	99,5	90,1	99,6	100,0	96,0	99,4
Қызылорда	99,7	99,9	99,4	99,9	97,0	99,9
Маңғыстау	99,6	99,9	99,8	99,9	96,1	99,4
Оңтүстік Қазақстан	101,0	99,5	99,2	100,1	95,8	101,5
Павлодар	99,1	98,1	101,9	98,9	96,0	99,1
Солтүстік Қазақстан	99,5	98,0	97,8	99,3	96,6	99,4
Шығыс Қазақстан	99,1	95,6	99,8	99,9	96,7	99,8
Астана қаласы	100,1	99,9	99,7	99,2	96,4	99,4
Алматы қаласы	99,2	99,8	99,8	99,5	96,1	99,5

Жалғасы

Продолжение

	Шілде Июль	Тамыз Август	Қыркүйек Сентябрь	Қазан Октябрь	Қараша Ноябрь	Желтоқсан Декабрь
<b>Қазақстан Республикасы</b>	100,2	100,1	99,5	100,6	100,2	100,1
Ақмола	99,6	100,0	98,9	100,0	100,2	100,0
Ақтөбе	99,7	98,5	100,6	103,4	100,3	100,7
Алматы	101,0	99,4	100,2	99,7	99,2	100,0
Атырау	99,8	100,6	99,2	100,7	100,8	100,4
Батыс Қазақстан	99,9	99,7	99,9	101,0	100,0	100,0
Жамбыл	100,3	100,9	99,3	100,3	102,1	99,9
Қарағанды	100,2	100,6	99,3	100,3	100,0	99,8
Қостанай	100,1	100,0	99,4	100,2	100,2	100,0
Қызылорда	100,1	100,3	99,6	101,6	99,9	100,0
Маңғыстау	99,9	100,0	99,5	100,0	101,2	100,4
Оңтүстік Қазақстан	100,4	101,2	99,6	100,2	100,0	99,9
Павлодар	99,0	100,0	98,2	100,3	101,9	99,9
Солтүстік Қазақстан	99,7	98,0	100,1	100,3	99,7	99,9
Шығыс Қазақстан	100,8	100,6	99,0	101,0	100,1	100,0
Астана қаласы	100,1	100,0	99,6	100,1	98,9	100,0
Алматы қаласы	100,7	100,3	99,4	100,0	100,0	100,2

**6.37 Портландцементті құрылыс ұйымдары сатып алу бағасының индексі**  
**Индекс цен приобретения строительными организациями портландцемента**

пайызбен

в процентах

	2011	2012	2013	2014	2015
кезең соңына, өткен жылғы желтоқсанға на конец периода, к декабрю предыдущего года					
<b>Қазақстан Республикасы</b>	103,0	105,5	100,3	99,2	92,7
Ақмола	99,1	101,4	100,4	98,4	90,2
Ақтөбе	102,5	111,0	101,9	98,6	93,8
Алматы	103,3	107,2	98,4	96,9	92,3
Атырау	103,0	108,2	100,9	95,6	91,5
Батыс Қазақстан	105,6	102,0	102,0	100,2	94,6
Жамбыл	104,0	106,8	99,2	100,4	95,3
Қарағанды	96,0	103,4	103,5	98,8	92,4
Қостанай	108,7	101,5	99,8	100,4	80,1
Қызылорда	99,1	105,4	102,6	101,8	98,0
Маңғыстау	103,3	103,3	99,2	99,9	94,5
Оңтүстік Қазақстан	100,1	106,6	100,1	99,7	98,8
Павлодар	105,2	105,3	97,6	101,4	89,4
Солтүстік Қазақстан	104,3	107,3	101,6	99,0	85,4
Шығыс Қазақстан	106,7	105,3	99,4	100,3	90,6
Астана қаласы	102,0	106,4	100,6	99,5	91,8
Алматы қаласы	105,9	102,8	99,3	101,3	92,7
өткен жылға к предыдущему году					
<b>Қазақстан Республикасы</b>	102,5	102,4	103,9	100,5	92,7
Ақмола	99,5	98,9	101,2	100,3	92,8
Ақтөбе	101,3	104,9	107,2	103,1	89,6
Алматы	102,1	103,0	104,4	97,1	93,2
Атырау	102,1	104,0	105,7	99,1	88,6
Батыс Қазақстан	103,5	103,3	102,3	102,6	93,8
Жамбыл	102,0	103,7	104,0	100,3	94,3
Қарағанды	103,1	96,2	102,8	101,0	94,2
Қостанай	103,2	104,4	101,1	100,7	82,4
Қызылорда	100,2	100,7	103,9	103,2	98,1
Маңғыстау	102,2	102,1	101,7	102,5	92,2
Оңтүстік Қазақстан	100,9	101,4	104,8	99,4	98,2
Павлодар	103,4	102,0	103,2	100,2	91,5
Солтүстік Қазақстан	103,0	104,8	104,9	100,1	89,2
Шығыс Қазақстан	105,5	104,2	103,4	100,5	89,5
Астана қаласы	103,4	102,4	104,8	100,4	94,1
Алматы қаласы	103,1	102,5	102,2	101,4	94,2

**6.38 2015 жылы портландцементті құрылыс ұйымдары сатып алу бағасының индексі**  
**Индекс цен приобретения строительными организациями портландцемента в 2015 году**

өткен айға пайызбен

в процентах к предыдущему месяцу

	Қаңтар Январь	Ақпан Февраль	Наурыз Март	Сәуір Апрель	Мамыр Май	Маусым Июнь
<b>Қазақстан Республикасы</b>	99,2	98,8	99,1	99,6	94,0	100,3
Ақмола	100,0	100,0	100,0	99,8	92,9	98,5
Ақтөбе	96,6	100,0	100,2	99,3	93,4	99,7
Алматы	99,4	99,2	100,0	100,2	93,4	100,5
Атырау	99,4	99,1	94,4	99,9	95,2	100,7
Батыс Қазақстан	99,5	100,0	98,5	100,1	94,9	100,3
Жамбыл	99,1	98,6	100,2	99,5	93,8	100,0
Қарағанды	100,0	99,5	99,2	100,3	93,0	99,3
Қостанай	99,1	86,3	99,6	100,0	93,2	100,2
Қызылорда	99,5	100,0	99,2	99,9	96,0	100,9
Маңғыстау	99,4	100,0	99,7	99,9	93,4	100,2
Оңтүстік Қазақстан	100,6	100,0	99,0	100,1	94,0	102,5
Павлодар	98,6	97,3	102,8	98,4	93,5	99,7
Солтүстік Қазақстан	99,2	97,3	97,1	99,1	94,5	100,0
Шығыс Қазақстан	98,6	92,9	99,7	99,9	94,0	100,9
Астана қаласы	100,0	100,0	99,6	98,9	94,1	100,0
Алматы қаласы	98,7	99,8	99,7	99,2	93,6	100,3

Жалғасы

Продолжение

	Шілде Июль	Тамыз Август	Қыркүйек Сентябрь	Қазан Октябрь	Қараша Ноябрь	Желтоқсан Декабрь
<b>Қазақстан Республикасы</b>	100,4	100,2	99,9	100,7	100,2	100,1
Ақмола	99,3	100,0	99,1	100,0	100,4	100,0
Ақтөбе	99,5	98,0	101,5	104,5	100,4	100,8
Алматы	101,8	99,2	100,3	99,6	98,9	100,0
Атырау	99,8	100,9	99,6	100,9	101,1	100,4
Батыс Қазақстан	100,0	99,5	100,5	101,5	100,0	100,0
Жамбыл	100,4	101,2	99,6	100,3	102,8	99,8
Қарағанды	100,5	100,8	99,6	100,4	100,0	99,8
Қостанай	100,3	100,0	99,8	100,3	100,2	100,0
Қызылорда	100,2	100,5	100,0	102,1	99,9	100,0
Маңғыстау	100,0	100,0	100,0	100,0	101,6	100,5
Оңтүстік Қазақстан	101,0	101,5	100,1	100,3	100,0	99,9
Павлодар	98,6	100,0	97,5	100,3	102,6	99,9
Солтүстік Қазақстан	99,7	97,1	100,7	100,4	99,6	99,9
Шығыс Қазақстан	101,3	101,1	100,8	101,3	100,2	100,0
Астана қаласы	100,2	100,0	100,1	100,1	98,5	100,0
Алматы қаласы	101,0	100,4	99,7	100,0	100,0	100,2

**6.39 Жалпы құрылысқа арналған портландцементті құрылыс ұйымдары сатып алу бағасының индексі**  
**Индекс цен приобретения строительными организациями портландцемента общестроительного назначения**

пайызбен

в процентах

	2011		2012		2013		2014		2015	
	M400	M500	M400	M500	M400	M500	M400	M500	M400	M500
кезең соңына, өткен жылғы желтоқсанға на конец периода, к декабрю предыдущего года										
<b>Қазақстан Республикасы</b>	109,0	105,5	107,7	102,0	100,7	100,3	99,1	98,9	98,8	96,1
Ақмола	109,2	105,5	81,3	102,0	104,8	100,3	98,0	98,9	97,0	85,1
Ақтөбе	110,0	105,5	100,1	110,3	104,6	97,5	106,4	98,9	101,1	96,1
Алматы	104,6	114,6	115,8	102,8	95,9	100,3	97,7	98,9	106,4	96,0
Атырау	109,8	105,5	110,9	102,0	96,1	99,8	97,8	98,9	91,0	96,1
Батыс Қазақстан	111,8	105,5	100,0	102,0	109,4	100,3	101,1	98,9	102,4	96,0
Жамбыл	114,9	105,5	101,4	109,2	98,3	100,3	99,4	98,9	98,3	96,0
Қарағанды	101,2	93,2	108,7	102,0	107,1	100,3	97,5	98,9	92,4	96,1
Қостанай	123,0	105,5	95,7	102,0	97,9	100,3	102,4	98,9	94,0	96,1
Қызылорда	104,3	103,4	104,2	107,3	102,8	100,3	107,1	98,9	104,4	96,1
Маңғыстау	107,1	105,5	103,0	101,1	96,0	100,3	82,6	119,6	103,4	96,1
Оңтүстік Қазақстан	98,5	105,5	114,7	102,0	103,0	100,3	99,6	99,1	99,8	98,6
Павлодар	119,9	105,5	103,3	102,0	94,8	100,3	100,6	98,9	91,6	96,1
Солтүстік Қазақстан	121,9	105,5	106,7	102,0	99,0	105,0	97,9	94,9	97,5	96,1
Шығыс Қазақстан	122,0	105,5	106,4	102,0	101,3	100,3	100,1	98,9	97,1	96,1
Астана қаласы	108,7	103,2	119,0	102,0	101,7	100,3	96,6	98,9	99,1	96,1
Алматы қаласы	106,4	110,1	103,6	91,7	104,0	100,3	102,2	98,9	97,7	96,1



Жалғасы

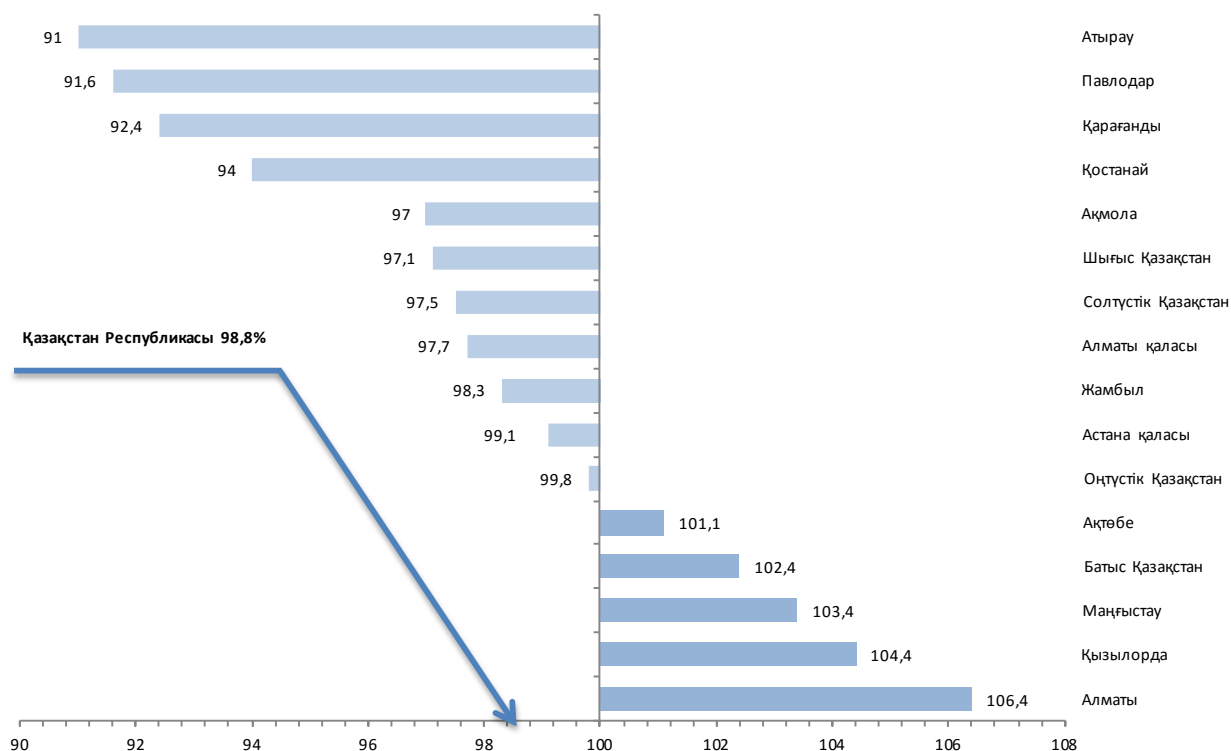
Продолжение

	2011		2012		2013		2014		2015	
	M400	M500	M400	M500	M400	M500	M400	M500	M400	M500
өткен жылға к предыдущему году										
<b>Қазақстан Республикасы</b>	104,8	...	108,9	102,8	104,7	100,5	99,6	101,3	96,4	97,1
Ақмола	106,0	...	93,6	102,8	93,9	100,5	102,5	101,3	95,4	91,5
Ақтөбе	102,2	...	106,1	103,6	102,0	104,4	109,3	102,0	97,3	96,7
Алматы	102,3	...	110,4	105,7	106,4	101,7	95,1	93,8	102,3	104,7
Атырау	104,5	...	114,0	104,8	104,0	99,3	93,5	101,3	89,3	97,2
Батыс Қазақстан	108,8	...	104,6	102,3	106,1	104,4	108,1	98,1	94,7	97,1
Жамбыл	105,5	...	107,6	107,7	98,6	102,4	100,2	101,7	96,4	97,2
Қарағанды	104,4	...	105,2	93,6	106,5	100,3	101,3	101,3	93,5	97,1
Қостанай	109,9	...	109,1	102,8	98,1	100,4	100,8	101,4	94,5	97,2
Қызылорда	102,4	...	104,1	107,2	102,3	99,6	104,6	101,5	107,6	97,1
Маңғыстау	104,8	...	104,5	103,3	100,0	100,6	90,1	121,9	87,9	96,4
Оңтүстік Қазақстан	100,1	...	107,0	103,3	108,8	103,3	100,5	98,7	99,7	98,5
Павлодар	109,8	...	107,6	96,7	100,7	100,5	98,1	101,4	92,5	97,0
Солтүстік Қазақстан	111,0	...	114,5	110,1	102,7	97,9	97,1	100,7	99,3	88,7
Шығыс Қазақстан	118,6	...	112,6	102,8	105,2	100,5	100,4	101,3	93,9	97,1
Астана қаласы	103,5	...	114,8	102,5	109,7	99,8	99,3	101,1	95,8	97,3
Алматы қаласы	102,1	...	105,5	98,9	105,1	95,6	103,2	103,4	98,0	97,1

**2015 жылы маркасы M400 портландцементті құрылыс ұйымдары сатып алу бағасының индексі**  
**Индекс цен приобретения строительными организациями портландцемента марки M400 в 2015 году**

кезең соңына, өткен жылғы желтоқсанға пайызбен

на конец периода, в процентах к декабрю предыдущего года



**6.40 2015 жылы маркасы M400 портландцементті құрылыс ұйымдары сатып алу бағасының индексі**  
**Индекс цен приобретения строительными организациями портландцемента марки M400 в 2015 году**

өткен айға пайызбен

в процентах к предыдущему месяцу

	Қаңтар Январь	Ақпан Февраль	Наурыз Март	Сәуір Апрель	Мамыр Май	Маусым Июнь
<b>Қазақстан Республикасы</b>	99,6	98,7	98,5	99,5	99,5	100,3
Ақмола	100,0	100,0	100,0	99,5	100,0	100,0
Ақтөбе	99,4	100,0	100,8	96,9	96,4	99,5
Алматы	100,0	98,5	102,9	101,9	98,3	103,3
Атырау	100,0	97,2	85,7	100,0	104,3	100,0
Батыс Қазақстан	100,0	98,7	98,5	99,5	99,5	100,0
Жамбыл	98,8	97,6	101,3	99,2	99,7	99,3

Жалғасы

Продолжение

	Қаңтар Январь	Ақпан Февраль	Наурыз Март	Сәуір Апрель	Мамыр Май	Маусым Июнь
Қарағанды	100,0	98,4	96,3	100,9	97,5	98,0
Қостанай	99,1	98,0	99,6	100,6	96,3	100,6
Қызылорда	100,0	100,0	100,0	100,0	100,7	102,7
Маңғыстау	100,0	100,0	98,5	99,5	100,0	100,0
Оңтүстік Қазақстан	100,0	100,0	100,0	100,8	100,0	99,4
Павлодар	98,8	95,5	107,4	93,1	96,7	98,1
Солтүстік Қазақстан	100,0	100,0	100,0	100,0	100,0	100,0
Шығыс Қазақстан	97,6	94,5	100,0	100,0	100,0	102,3
Астана қаласы	100,0	100,0	98,4	99,4	100,0	100,4
Алматы қаласы	99,0	99,7	100,0	98,5	98,7	100,5

Жалғасы

Продолжение

	Шілде Июль	Тамыз Август	Қыркүйек Сентябрь	Қазан Октябрь	Қараша Ноябрь	Желтоқсан Декабрь
<b>Қазақстан Республикасы</b>	100,5	100,1	100,8	100,6	100,9	99,7
Ақмола	100,7	100,0	100,0	100,0	100,0	100,0
Ақтөбе	99,2	100,8	103,7	102,7	103,4	98,6
Алматы	100,9	100,3	104,7	95,9	100,0	99,8
Атырау	100,0	98,5	102,4	103,9	100,0	100,0
Батыс Қазақстан	100,0	100,0	100,0	106,8	100,0	100,0
Жамбыл	101,3	100,7	98,1	100,9	102,1	99,4
Қарағанды	100,5	101,4	99,5	100,4	99,9	99,2
Қостанай	100,4	100,0	99,4	100,0	100,8	99,1
Қызылорда	99,7	101,6	100,4	100,3	99,6	99,3
Маңғыстау	100,0	100,0	100,0	100,0	105,6	101,6
Оңтүстік Қазақстан	100,0	99,6	100,6	100,3	100,0	99,3
Павлодар	101,1	100,0	98,3	100,8	103,3	99,0
Солтүстік Қазақстан	100,0	96,6	100,0	101,0	100,0	100,0
Шығыс Қазақстан	101,5	98,6	100,2	101,9	100,8	99,8
Астана қаласы	100,9	100,0	100,0	100,0	100,0	100,0
Алматы қаласы	101,7	100,7	99,5	99,4	100,0	100,0

**6.41 2015 жылы маркасы М500 портландцементті құрылыс ұйымдары сатып алу бағасының индексі**  
**Индекс цен приобретения строительными организациями портландцемента марки М500 в 2015 году**

өткен айға пайызбен

в процентах к предыдущему месяцу

	Қаңтар Январь	Ақпан Февраль	Наурыз Март	Сәуір Апрель	Мамыр Май	Маусым Июнь
<b>Қазақстан Республикасы</b>	100,0	98,9	100,0	100,0	100,0	99,0
Ақмола	100,0	100,0	100,0	100,0	100,0	93,0
Ақтөбе	100,0	98,9	100,0	100,0	100,0	99,0
Алматы	100,0	98,9	100,0	100,0	100,0	99,0
Атырау	100,0	98,9	100,0	100,0	100,0	99,0
Батыс Қазақстан	100,0	98,9	100,0	100,0	100,0	99,0
Жамбыл	100,0	98,9	100,0	100,0	100,0	99,0
Қарағанды	100,0	98,9	100,0	100,0	100,0	99,0
Қостанай	100,0	98,9	100,0	100,0	100,0	99,0
Қызылорда	100,0	98,9	100,0	100,0	100,0	99,0
Маңғыстау	100,0	100,0	100,0	100,0	100,0	100,0
Оңтүстік Қазақстан	100,0	98,9	100,0	100,0	100,0	100,0
Павлодар	100,0	98,9	100,0	100,0	100,0	99,0
Солтүстік Қазақстан	100,0	91,3	100,0	100,0	100,0	100,0
Шығыс Қазақстан	100,0	98,9	100,0	100,0	100,0	99,0
Астана қаласы	100,0	98,9	100,0	100,0	100,0	99,0
Алматы қаласы	100,0	98,9	100,0	100,0	100,0	99,0

Жалғасы

Продолжение

	Шілде Июль	Тамыз Август	Қыркүйек Сентябрь	Қазан Октябрь	Қараша Ноябрь	Желтоқсан Декабрь
<b>Қазақстан Республикасы</b>	99,4	99,4	99,3	100,0	100,1	100,0
Ақмола	95,7	100,0	95,5	100,0	101,4	100,0
Ақтөбе	99,4	99,4	99,3	100,0	100,0	100,0
Алматы	99,4	99,4	99,3	100,0	100,0	100,0
Атырау	99,4	99,4	99,3	100,0	100,1	100,0
Батыс Қазақстан	99,4	99,4	99,3	100,0	100,0	100,0
Жамбыл	100,0	100,0	99,3	100,0	100,0	100,0
Қарағанды	99,4	99,4	99,3	100,0	100,1	100,0
Қостанай	100,0	100,0	99,3	100,0	100,1	100,0

Жалғасы

Продолжение

	Шілде Июль	Тамыз Август	Қыркүйек Сентябрь	Қазан Октябрь	Қараша Ноябрь	Желтоқсан Декабрь
Қызылорда	99,4	99,4	99,3	100,0	100,1	100,0
Маңғыстау	99,4	99,4	99,3	100,0	100,1	100,0
Оңтүстік Қазақстан	100,3	99,4	100,0	100,0	100,0	100,0
Павлодар	99,4	99,4	99,3	100,0	100,1	100,0
Солтүстік Қазақстан	98,7	94,7	102,7	100,0	100,0	100,0
Шығыс Қазақстан	99,4	99,4	99,3	100,0	100,1	100,0
Астана қаласы	99,4	99,4	99,3	100,0	100,1	100,0
Алматы қаласы	99,4	99,4	99,3	100,0	100,1	100,0

**6.42 2015 жылы маркасы М400 сульфатқа төзімді портландцементті  
құрылыс ұйымдары сатып алу бағасының индексі  
Индекс цен приобретения строительными организациями  
портландцемента сульфатостойкого М400 в 2015 году**

өткен айға пайызбен

в процентах к предыдущему месяцу

	Қаңтар Январь	Ақпан Февраль	Наурыз Март	Сәуір Апрель	Мамыр Май	Маусым Июнь
<b>Қазақстан Республикасы</b>	100,0	96,6	97,0	99,5	100,7	101,6
Ақмола	100,0	100,0	100,0	99,5	100,7	101,6
Ақтөбе	100,0	100,0	100,0	100,0	100,0	99,2
Алматы	100,0	96,6	100,0	100,0	97,1	100,0
Атырау	100,0	100,0	82,5	100,0	102,3	101,3
Батыс Қазақстан	100,0	100,0	97,2	101,3	100,0	100,0
Жамбыл	100,0	96,6	97,0	99,5	100,0	100,0
Қарағанды	100,0	96,6	97,0	99,5	100,7	101,6
Қостанай	100,0	62,3	100,0	100,0	100,0	100,0
Қызылорда	100,0	100,0	97,5	100,0	107,6	101,1
Маңғыстау	100,0	96,6	100,0	100,0	100,0	100,0
Оңтүстік Қазақстан	100,0	100,0	100,0	100,0	100,0	112,2
Павлодар	100,0	96,6	97,0	99,5	100,7	101,6
Солтүстік Қазақстан	100,0	96,6	97,0	99,5	100,7	101,6
Шығыс Қазақстан	100,0	82,4	100,0	100,0	100,7	101,6
Астана қаласы	100,0	100,0	100,0	96,9	100,0	100,0
Алматы қаласы	100,0	96,6	97,0	99,5	100,7	101,6

Жалғасы

Продолжение

	Шілде Июль	Тамыз Август	Қыркүйек Сентябрь	Қазан Октябрь	Қараша Ноябрь	Желтоқсан Декабрь
<b>Қазақстан Республикасы</b>	100,2	100,8	100,5	103,0	99,3	100,3
Ақмола	100,2	100,8	100,5	103,0	99,3	100,3
Ақтөбе	100,0	98,4	103,3	112,9	100,0	100,3
Алматы	103,0	100,0	100,0	100,0	97,1	100,0
Атырау	98,9	100,8	100,5	101,3	101,8	101,5
Батыс Қазақстан	98,6	99,2	101,4	104,6	100,0	100,0
Жамбыл	100,0	103,5	100,0	103,0	99,3	100,3
Қарағанды	100,2	100,8	100,5	103,0	99,3	100,3
Қостанай	100,0	100,0	100,0	100,0	100,0	100,0
Қызылорда	100,0	100,0	100,0	108,4	100,0	100,0
Маңғыстау	100,0	100,0	100,0	100,0	100,0	100,0
Оңтүстік Қазақстан	100,0	105,6	99,8	102,3	100,0	100,0
Павлодар	100,2	100,8	100,5	103,0	99,3	100,3
Солтүстік Қазақстан	100,2	100,8	100,5	103,0	99,3	100,3
Шығыс Қазақстан	100,2	100,8	100,5	103,0	100,0	100,0
Астана қаласы	100,0	100,0	100,0	100,0	96,6	100,0
Алматы қаласы	100,2	100,8	100,5	103,0	99,3	100,3

**6.43 2015 жылы ғанышкартонды құрылыс ұйымдары сатып алу бағасының индексі  
Индекс цен приобретения строительными организациями гипсокартона в 2015 году**

өткен айға пайызбен

в процентах к предыдущему месяцу

	Қаңтар Январь	Ақпан Февраль	Наурыз Март	Сәуір Апрель	Мамыр Май	Маусым Июнь
<b>Қазақстан Республикасы</b>	101,5	100,4	99,7	100,0	99,1	99,2
Ақмола	100,0	100,0	99,7	100,0	100,0	94,6
Ақтөбе	100,0	100,4	99,7	100,0	99,1	99,2
Алматы	100,0	100,5	99,7	100,0	99,1	99,6
Атырау	100,0	100,2	99,7	100,0	95,6	99,6

Жалғасы

Продолжение

	Қаңтар Январь	Ақпан Февраль	Наурыз Март	Сәуір Апрель	Мамыр Май	Маусым Июнь
Батыс Қазақстан	101,5	100,0	96,7	100,0	100,2	100,0
Жамбыл	101,5	100,4	100,0	100,0	98,7	99,4
Қарағанды	100,0	100,0	99,7	100,0	100,0	99,7
Қостанай	100,0	104,2	100,0	100,0	100,0	100,0
Қызылорда	101,5	100,6	97,9	100,0	99,1	99,4
Маңғыстау	101,5	100,4	99,7	100,0	99,1	99,2
Оңтүстік Қазақстан	101,7	100,5	100,0	100,0	100,0	99,7
Павлодар	100,0	100,5	100,0	100,0	99,1	99,2
Солтүстік Қазақстан	100,0	100,6	100,0	100,0	99,1	99,4
Шығыс Қазақстан	100,0	100,4	99,7	100,0	99,0	99,5
Астана қаласы	101,6	100,3	100,0	100,0	100,0	99,4
Алматы қаласы	112,3	100,6	100,0	100,0	100,0	97,2

Жалғасы

Продолжение

	Шілде Июль	Тамыз Август	Қыркүйек Сентябрь	Қазан Октябрь	Қараша Ноябрь	Желтоқсан Декабрь
<b>Қазақстан Республикасы</b>	95,9	99,9	100,5	99,7	99,7	102,6
Ақмола	99,2	100,0	103,7	100,0	100,0	100,0
Ақтөбе	96,0	99,9	100,5	99,7	99,7	102,7
Алматы	72,0	100,0	100,1	99,7	99,7	102,7
Атырау	100,0	100,0	100,4	100,0	98,2	109,0
Батыс Қазақстан	100,0	100,0	100,5	99,7	100,0	98,6
Жамбыл	95,9	99,9	100,5	100,0	100,0	100,0
Қарағанды	100,0	100,0	100,5	100,0	100,0	100,0
Қостанай	99,9	100,0	100,4	100,0	100,0	100,0
Қызылорда	99,9	99,9	100,5	99,7	99,7	102,7
Маңғыстау	96,0	99,9	100,6	99,7	99,7	102,7
Оңтүстік Қазақстан	99,9	100,0	100,5	100,0	100,0	102,7
Павлодар	95,9	100,0	100,4	96,0	100,0	102,3
Солтүстік Қазақстан	100,0	99,5	100,1	99,7	100,0	100,0
Шығыс Қазақстан	99,9	100,0	101,5	100,3	100,0	100,7
Астана қаласы	99,9	100,0	100,3	99,7	99,7	102,7
Алматы қаласы	100,9	99,1	100,0	100,0	100,0	102,7

#### 6.44 Құрылыстық мақсаттарға арналған бетоннан жасалған бұйымдарды құрылыс ұйымдары сатып алу бағасының индексі

##### Индекс цен приобретения строительными организациями изделий из бетона для строительных целей

пайызбен

в процентах

	2011	2012	2013	2014	2015
кезең соңына, өткен жылғы желтоқсанға на конец периода, к декабрю предыдущего года					
<b>Қазақстан Республикасы</b>	100,6	103,1	101,4	101,2	99,0
Ақмола	101,9	103,8	100,5	101,1	99,0
Ақтөбе	101,2	109,0	102,5	102,0	99,2
Алматы	100,3	103,2	101,4	101,2	97,0
Атырау	100,4	102,6	101,3	101,2	99,0
Батыс Қазақстан	100,8	103,0	101,4	101,2	99,8
Жамбыл	100,5	99,7	104,4	99,5	99,2
Қарағанды	100,7	102,8	101,4	101,2	99,0
Қостанай	100,1	103,7	101,1	96,8	99,0
Қызылорда	100,4	98,9	101,1	97,2	99,9
Маңғыстау	100,3	102,7	102,9	101,1	99,0
Оңтүстік Қазақстан	101,0	102,6	100,7	100,7	99,7
Павлодар	99,3	104,4	99,4	117,7	99,1
Солтүстік Қазақстан	101,2	106,0	101,2	99,3	99,0
Шығыс Қазақстан	100,6	103,2	100,9	100,1	100,1
Астана қаласы	100,7	103,2	101,4	101,2	99,0
Алматы қаласы	100,4	102,9	101,4	101,2	99,0
өткен жылға к предыдущему году					
<b>Қазақстан Республикасы</b>	101,6	101,0	102,8	102,0	99,4
Ақмола	107,4	102,0	102,8	101,4	99,4
Ақтөбе	99,7	102,7	106,6	103,8	100,0
Алматы	101,4	100,9	102,9	102,0	97,8
Атырау	101,5	100,9	102,3	101,9	99,4
Батыс Қазақстан	101,6	101,2	102,8	102,0	100,0

Жалғасы

Продолжение

	2011	2012	2013	2014	2015
Жамбыл	100,2	100,3	101,4	102,3	99,0
Қарағанды	101,7	100,9	102,6	102,1	99,4
Қостанай	100,8	101,4	103,4	98,5	98,2
Қызылорда	100,5	99,5	100,0	99,4	98,3
Маңғыстау	101,3	100,7	104,2	101,9	99,4
Оңтүстік Қазақстан	101,2	101,1	102,3	101,0	99,9
Павлодар	101,3	101,0	102,5	112,6	103,7
Солтүстік Қазақстан	104,4	101,7	106,1	99,8	98,6
Шығыс Қазақстан	102,1	101,1	102,7	100,7	100,1
Астана қаласы	100,7	101,0	102,9	102,0	99,4
Алматы қаласы	101,7	100,8	102,8	102,0	99,4

**6.45 2015 жылы құрылыстық мақсаттарға арналған бетоннан жасалған бұйымдарды  
құрылыс ұйымдары сатып алу бағасының индексі**

**Индекс цен приобретения строительными организациями изделий из бетона для строительных целей в 2015 году**

өткен айға пайызбен

в процентах к предыдущему месяцу

	Қаңтар Январь	Ақпан Февраль	Наурыз Март	Сәуір Апрель	Мамыр Май	Маусым Июнь
<b>Қазақстан Республикасы</b>	100,0	100,0	99,9	99,2	99,9	100,1
Ақмола	100,0	100,0	99,9	99,2	99,9	100,1
Ақтөбе	100,0	100,0	99,5	99,9	99,5	100,5
Алматы	100,0	100,0	100,0	96,9	100,0	100,1
Атырау	100,0	100,0	99,9	99,2	99,9	100,1
Батыс Қазақстан	100,0	100,0	100,0	99,9	99,9	100,1
Жамбыл	100,0	100,0	100,0	99,2	99,9	100,1
Қарағанды	100,0	100,0	99,9	99,2	99,9	100,1
Қостанай	100,0	100,0	99,9	99,2	99,9	100,1
Қызылорда	100,0	100,0	100,0	99,9	100,0	100,0
Маңғыстау	100,0	100,0	99,9	99,2	99,9	100,1
Оңтүстік Қазақстан	100,0	100,0	100,0	99,9	99,9	100,0
Павлодар	100,0	100,0	100,0	99,2	99,9	100,1
Солтүстік Қазақстан	100,0	100,0	99,9	99,2	99,9	100,1
Шығыс Қазақстан	100,0	100,0	100,0	100,0	100,0	100,1
Астана қаласы	100,0	100,0	99,9	99,2	99,9	100,0
Алматы қаласы	100,0	100,0	99,9	99,2	99,9	100,1

Жалғасы

Продолжение

	Шілде Июль	Тамыз Август	Қыркүйек Сентябрь	Қазан Октябрь	Қараша Ноябрь	Желтоқсан Декабрь
<b>Қазақстан Республикасы</b>	100,0	100,0	99,9	100,0	100,0	100,0
Ақмола	100,0	100,0	99,9	100,0	100,0	100,0
Ақтөбе	100,0	100,0	99,7	100,0	100,0	100,0
Алматы	100,0	100,0	99,9	100,0	100,0	100,0
Атырау	100,0	100,0	99,9	100,0	100,0	100,0
Батыс Қазақстан	100,0	100,0	99,9	100,0	100,0	100,0
Жамбыл	100,0	100,0	100,0	100,0	100,0	100,0
Қарағанды	100,0	100,0	99,9	100,0	100,0	100,0
Қостанай	100,0	100,0	99,9	100,0	100,0	100,0
Қызылорда	100,0	100,0	100,0	100,0	100,0	100,0
Маңғыстау	100,0	100,0	99,9	100,0	100,0	100,0
Оңтүстік Қазақстан	100,0	100,0	99,9	100,0	100,0	100,0
Павлодар	100,0	100,0	99,9	100,0	100,0	100,0
Солтүстік Қазақстан	100,0	100,0	99,9	100,0	100,0	100,0
Шығыс Қазақстан	100,0	100,0	100,0	100,0	100,0	100,0
Астана қаласы	100,0	100,0	100,0	100,0	100,0	100,0
Алматы қаласы	100,0	100,0	99,9	100,0	100,0	100,0

**6.46 Құрылыстық мақсаттарға арналған бетоннан жасалған бұйымдардың жекелеген түрлерін  
құрылыс ұйымдары сатып алу бағасының индексі  
Индекс цен приобретения строительными организациями  
отдельных видов изделий из бетона для строительных целей**

кезең соңына, өткен жылғы желтоқсанға

в процентах к предыдущему месяцу

	Силикат және қож кірпіш Силикатный и шлаковый кирпич			Өнеркәсіп үй құрылысына арналған сыртқы қабырға панельдері Панели наружных стен для промышленного строительства			Ішкі қабырғаның көтергіш панельдері Панели внутренних стен несущие		
	2013	2014	2015	2013	2014	2015	2013	2014	2015
<b>Қазақстан Республикасы</b>	102,0	96,8	98,7	101,4	101,2	99,1	101,4	101,2	99,1
Ақмола	100,6	83,3	98,7	100,3	101,2	99,1	100,5	101,2	99,1
Ақтөбе	106,3	100,1	97,7	102,0	102,0	99,2	102,5	102,0	99,2
Алматы	102,0	96,8	98,7	101,4	101,2	97,0	101,4	101,2	97,0
Атырау	102,0	96,8	98,7	101,3	101,2	99,1	101,3	101,2	99,1
Батыс Қазақстан	103,4	100,2	97,9	101,4	101,2	99,9	101,4	101,2	99,9
Жамбыл	102,1	96,8	98,7	100,3	99,5	99,2	104,4	99,5	99,2
Қарағанды	101,0	100,2	98,8	101,8	101,2	99,1	101,4	101,2	99,1
Қостанай	102,0	91,1	98,7	101,1	96,8	99,1	101,1	96,8	99,1
Қызылорда	100,4	96,8	98,7	100,8	97,2	100,0	101,1	97,2	100,0
Маңғыстау	101,3	96,8	98,7	103,8	101,1	99,1	102,9	101,1	99,1
Оңтүстік Қазақстан	102,0	96,8	98,7	101,4	100,7	99,8	100,7	100,7	99,8
Павлодар	91,0	80,3	99,3	100,0	118,1	99,2	99,4	118,1	99,2
Солтүстік Қазақстан	101,0	96,6	99,2	101,1	98,9	99,1	101,1	99,3	99,1
Шығыс Қазақстан	117,2	100,1	95,2	101,2	100,1	100,2	100,8	100,1	100,2
Астана қаласы	101,3	102,2	99,8	101,4	101,2	99,0	101,4	101,2	99,0
Алматы қаласы	102,0	96,8	98,7	101,4	101,2	99,1	101,4	101,2	99,1

Жалғасы

Продолжение

	Жабын және қырлы аражабын жазық тақталар Плиты покрытий и перекрытий ребристые и плоские			Көп қуысты жабын және аражабын тақталар Плиты покрытий и перекрытий многоспустотные			Жертөле қабырғасының бетон блоктары Бетонные блоки стен подвала		
	2013	2014	2015	2013	2014	2015	2013	2014	2015
<b>Қазақстан Республикасы</b>	100,5	102,0	100,1	103,1	99,7	97,0	102,3	99,1	95,1
Ақмола	100,3	102,0	100,1	101,1	99,7	97,0	102,2	99,6	95,1
Ақтөбе	96,6	102,0	100,6	115,7	102,2	96,4	105,0	98,5	95,0
Алматы	100,5	102,0	100,1	103,0	99,7	91,1	102,3	99,1	95,1
Атырау	100,5	102,0	100,1	102,6	99,7	97,0	102,3	99,1	93,5
Батыс Қазақстан	100,5	102,0	100,1	103,0	99,7	99,5	102,3	99,1	95,1
Жамбыл	105,6	100,4	100,1	101,0	97,2	97,4	101,2	99,1	95,1
Қарағанды	100,5	102,0	100,1	103,4	99,7	97,0	102,3	99,1	95,1
Қостанай	100,5	97,6	100,1	102,2	94,9	97,0	102,3	99,1	95,1
Қызылорда	100,4	100,5	100,0	102,9	88,6	100,0	100,1	99,1	95,8
Маңғыстау	103,2	102,0	100,1	102,3	99,0	97,0	102,3	99,1	95,1
Оңтүстік Қазақстан	100,7	101,5	100,0	100,0	98,7	99,4	102,3	99,1	95,1
Павлодар	100,8	117,1	100,1	95,0	124,6	97,2	102,3	99,5	95,1
Солтүстік Қазақстан	99,5	100,0	100,1	102,8	100,1	97,0	107,9	101,6	95,1
Шығыс Қазақстан	100,6	100,0	100,1	101,3	100,6	100,4	101,2	99,1	95,9
Астана қаласы	100,5	102,0	100,0	103,0	99,7	97,1	101,0	99,1	95,6
Алматы қаласы	100,5	102,0	100,1	103,0	99,7	97,0	102,3	99,1	95,1

**6.47 Бетондар және ерітінділерді құрылыс ұйымдары сатып алу бағасының индексі  
Индекс цен приобретения строительными организациями бетонов и растворов**

пайызбен

в процентах

	2011	2012	2013	2014	2015
кезең соңына, өткен жылғы желтоқсанға на конец периода, к декабрю предыдущего года					
<b>Қазақстан Республикасы</b>	102,0	101,8	105,7	101,0	98,9
Ақмола	100,8	100,1	105,3	102,3	98,6
Ақтөбе	101,1	101,1	105,1	101,3	99,6
Алматы	99,3	102,7	106,9	102,5	99,7
Атырау	103,4	101,7	105,6	101,6	99,1
Батыс Қазақстан	103,5	104,1	108,1	100,3	98,4
Жамбыл	99,1	99,2	104,8	99,3	101,2
Қарағанды	99,9	101,6	108,4	101,2	99,1
Қостанай	107,0	100,8	107,1	100,6	96,1
Қызылорда	101,3	100,7	102,9	100,6	100,3
Маңғыстау	99,5	106,0	103,8	100,2	96,1

Жалғасы

Продолжение

	2011	2012	2013	2014	2015
Оңтүстік Қазақстан	101,7	100,0	107,4	102,3	99,1
Павлодар	104,6	103,2	102,1	95,5	97,5
Солтүстік Қазақстан	103,4	105,5	107,5	100,8	100,6
Шығыс Қазақстан	100,9	101,8	105,9	100,8	95,2
Астана қаласы	101,8	101,6	105,4	102,9	102,2
Алматы қаласы	104,0	100,8	105,9	99,2	97,1
өткен жылға к предыдущему году					
Қазақстан Республикасы	101,7	102,0	104,1	103,3	99,2
Ақмола	101,4	100,5	102,9	103,9	100,0
Ақтөбе	100,9	101,3	102,7	103,7	99,6
Алматы	100,1	100,6	105,9	104,2	101,0
Атырау	103,5	102,8	103,8	102,9	100,1
Батыс Қазақстан	102,6	103,3	106,2	104,3	99,1
Жамбыл	99,9	99,5	102,6	101,8	98,9
Қарағанды	100,8	100,6	104,5	105,4	99,8
Қостанай	103,5	105,0	104,8	103,1	97,5
Қызылорда	101,4	101,0	101,8	102,3	99,0
Маңғыстау	100,2	101,6	106,8	101,7	97,4
Оңтүстік Қазақстан	100,6	102,3	103,6	104,8	100,1
Павлодар	103,8	103,6	102,0	101,0	94,7
Солтүстік Қазақстан	102,1	103,9	109,1	102,6	99,7
Шығыс Қазақстан	101,6	101,0	104,3	103,1	97,5
Астана қаласы	101,2	101,7	103,8	103,8	100,9
Алматы қаласы	101,8	103,3	103,7	103,0	97,2

**6.48 2015 жылы бетондар және ерітінділерді құрылыс ұйымдары сатып алу бағасының индексі**  
**Индекс цен приобретения строительными организациями бетонов и растворов в 2015 году**

өткен айға пайызбен

в процентах к предыдущему месяцу

	Қаңтар Январь	Ақпан Февраль	Наурыз Март	Сәуір Апрель	Мамыр Май	Маусым Июнь
<b>Қазақстан Республикасы</b>	100,1	100,4	99,8	98,7	99,9	99,8
Ақмола	100,0	100,9	99,7	98,7	99,8	100,1
Ақтөбе	100,1	100,5	99,7	98,9	100,0	99,5
Алматы	100,5	100,4	100,2	99,4	100,1	99,9
Атырау	100,1	100,2	99,8	98,9	100,3	99,6
Батыс Қазақстан	100,1	100,3	99,7	98,7	99,9	99,8
Жамбыл	100,1	100,3	99,6	98,4	99,8	100,2
Қарағанды	100,1	100,3	99,5	99,3	98,9	100,7
Қостанай	100,0	100,0	99,7	99,3	99,9	97,0
Қызылорда	100,1	100,3	99,7	98,7	99,5	100,1
Маңғыстау	100,1	100,4	99,7	97,6	99,7	100,0
Оңтүстік Қазақстан	100,1	100,4	101,0	98,7	99,8	98,5
Павлодар	99,7	101,1	99,4	98,7	99,4	99,9
Солтүстік Қазақстан	100,1	100,3	99,8	98,7	99,9	99,6
Шығыс Қазақстан	100,1	100,0	99,8	97,5	99,4	100,2
Астана қаласы	100,0	100,2	100,0	98,8	100,1	99,7
Алматы қаласы	100,0	101,0	98,9	98,5	100,3	100,0

Жалғасы

Продолжение

	Шілде Июль	Тамыз Август	Қыркүйек Сентябрь	Қазан Октябрь	Қараша Ноябрь	Желтоқсан Декабрь
<b>Қазақстан Республикасы</b>	100,2	99,8	99,3	100,3	100,9	99,9
Ақмола	100,1	99,9	98,6	100,0	100,7	100,0
Ақтөбе	99,9	100,0	100,1	100,0	100,8	100,1
Алматы	99,9	99,9	99,7	99,9	99,9	100,0
Атырау	100,0	100,0	99,4	100,3	100,7	99,9
Батыс Қазақстан	100,2	99,8	99,8	100,0	100,1	100,0
Жамбыл	100,0	100,4	101,1	102,4	98,8	100,0
Қарағанды	100,8	100,0	100,1	100,3	99,5	99,6
Қостанай	100,1	99,9	99,3	100,0	100,9	99,9
Қызылорда	100,2	99,9	100,1	100,0	102,1	99,7
Маңғыстау	101,6	99,1	98,7	100,2	99,0	100,0
Оңтүстік Қазақстан	100,1	100,1	99,3	100,0	101,1	100,2
Павлодар	100,1	99,5	99,5	100,7	100,0	99,5
Солтүстік Қазақстан	100,0	101,4	99,4	100,6	100,9	100,0
Шығыс Қазақстан	100,0	99,5	98,6	98,9	101,6	99,5



Жалғасы

Продолжение

	Шілде Июль	Тамыз Август	Қыркүйек Сентябрь	Қазан Октябрь	Қараша Ноябрь	Желтоқсан Декабрь
Астана қаласы	99,9	99,9	98,0	100,5	105,2	100,0
Алматы қаласы	99,6	99,3	98,4	100,7	100,3	100,0

**6.49 Құрылыстық бетондар және ерітінділерді құрылыс ұйымдары сатып алу бағасының индексі**  
**Индекс цен приобретения строительными организациями бетонов и растворов строительных**

кезең соңына, өткен жылғы желтоқсанға

в процентах к предыдущему месяцу

	Тауарлық бетон Бетон товарный			Құрылыстық ерітінділер Растворы строительные		
	2013	2014	2015	2013	2014	2015
<b>Қазақстан Республикасы</b>	106,4	100,7	99,1	104,8	102,0	98,3
Ақмола	104,4	100,1	98,8	107,1	106,0	97,8
Ақтөбе	106,3	101,2	99,2	104,2	101,4	100,8
Алматы	106,8	102,4	99,4	106,9	102,9	100,0
Атырау	107,2	100,9	99,1	103,1	102,9	99,3
Батыс Қазақстан	109,4	100,3	98,7	106,4	100,1	97,3
Жамбыл	107,0	97,3	100,5	102,1	102,5	102,7
Қарағанды	111,5	100,4	98,8	103,3	103,1	99,6
Қостанай	108,4	101,7	99,7	106,6	99,1	84,3
Қызылорда	102,6	100,2	99,2	103,6	101,5	103,6
Маңғыстау	104,7	96,8	95,1	101,9	106,4	99,3
Оңтүстік Қазақстан	109,8	101,2	100,4	103,1	105,5	93,9
Павлодар	100,5	100,2	95,9	105,8	87,7	101,0
Солтүстік Қазақстан	104,7	101,2	101,1	110,3	100,8	99,4
Шығыс Қазақстан	107,7	100,1	96,7	103,3	101,7	91,9
Астана қаласы	106,7	102,7	102,8	103,6	103,7	100,4
Алматы қаласы	104,7	100,8	99,5	108,4	98,7	92,4

**6.50 2015 жылы тауарлық бетонды құрылыс ұйымдары сатып алу бағасының индексі**  
**Индекс цен приобретения строительными организациями бетона товарного в 2015 году**

өткен айға пайызбен

в процентах к предыдущему месяцу

	Қаңтар Январь	Ақпан Февраль	Наурыз Март	Сәуір Апрель	Мамыр Май	Маусым Июнь
<b>Қазақстан Республикасы</b>	100,0	100,1	100,1	98,5	99,9	100,0
Ақмола	100,0	100,7	100,0	98,5	100,0	100,1
Ақтөбе	100,1	99,9	100,0	98,5	99,8	99,7
Алматы	100,5	100,0	100,3	99,0	100,3	99,9
Атырау	100,0	100,0	100,0	98,8	100,5	99,6
Батыс Қазақстан	100,0	100,0	100,0	98,6	100,0	100,0
Жамбыл	100,0	100,0	100,0	98,2	100,0	100,2
Қарағанды	99,9	100,4	99,8	98,0	99,8	101,0
Қостанай	100,0	100,0	100,0	99,1	100,0	100,2
Қызылорда	100,0	100,0	100,0	98,4	99,5	100,2
Маңғыстау	100,0	100,1	100,0	97,1	99,7	100,0
Оңтүстік Қазақстан	100,0	100,0	101,8	98,4	99,9	100,0
Павлодар	99,5	100,0	100,0	98,5	99,9	99,9
Солтүстік Қазақстан	100,0	100,1	100,1	98,5	99,9	99,9
Шығыс Қазақстан	100,0	100,0	99,7	98,4	99,2	100,0
Астана қаласы	100,0	100,3	100,0	98,3	100,0	100,0
Алматы қаласы	100,1	99,8	100,0	100,3	99,8	100,7

Жалғасы

Продолжение

	Шілде Июль	Тамыз Август	Қыркүйек Сентябрь	Қазан Октябрь	Қараша Ноябрь	Желтоқсан Декабрь
<b>Қазақстан Республикасы</b>	100,2	99,9	99,2	100,1	101,0	99,9
Ақмола	100,2	99,9	98,5	100,1	100,7	100,0
Ақтөбе	99,9	99,9	100,4	100,1	101,0	100,1
Алматы	99,8	100,0	99,9	99,9	99,7	100,0
Атырау	100,0	99,9	99,4	100,1	100,9	99,9
Батыс Қазақстан	100,2	99,8	100,0	100,0	100,0	100,0
Жамбыл	100,0	100,6	100,0	100,0	101,4	100,0
Қарағанды	101,1	100,2	100,0	100,0	99,3	99,4
Қостанай	100,2	99,9	99,3	100,1	101,0	99,9
Қызылорда	100,2	99,8	100,0	100,1	101,0	100,0
Маңғыстау	102,2	98,9	98,4	100,0	98,6	100,0
Оңтүстік Қазақстан	100,0	100,1	99,2	100,0	101,0	100,0

Жалғасы

Продолжение

	Шілде Июль	Тамыз Август	Қыркүйек Сентябрь	Қазан Октябрь	Қараша Ноябрь	Желтоқсан Декабрь
Павлодар	100,1	99,3	99,4	99,9	100,0	99,3
Солтүстік Қазақстан	100,0	102,0	99,4	100,1	101,0	100,0
Шығыс Қазақстан	100,0	99,3	99,3	100,3	100,7	99,7
Астана қаласы	100,0	100,0	97,5	100,2	106,8	100,0
Алматы қаласы	99,5	100,3	98,3	100,2	100,4	100,0

**6.51 2015 жылы құрылыстық ерітінділерді құрылыс ұйымдары сатып алу бағасының индексі**  
**Индекс цен приобретения строительными организациями растворов строительных в 2015 году**

өткен айға пайызбен

в процентах к предыдущему месяцу

	Қаңтар Январь	Ақпан Февраль	Наурыз Март	Сәуір Апрель	Мамыр Май	Маусым Июнь
<b>Қазақстан Республикасы</b>	100,2	101,3	99,0	99,1	99,5	98,9
Ақмола	100,0	101,3	99,0	99,1	99,1	99,7
Ақтөбе	100,2	102,3	99,1	99,6	100,7	99,1
Алматы	100,2	101,3	100,0	100,0	99,5	99,8
Атырау	100,2	100,9	99,2	99,1	99,5	99,8
Батыс Қазақстан	100,2	101,3	99,0	99,1	99,5	98,9
Жамбыл	100,3	101,4	98,6	99,1	99,3	100,0
Қарағанды	100,9	100,0	98,9	102,2	96,7	100,0
Қостанай	100,0	100,0	99,0	99,6	99,5	86,1
Қызылорда	100,3	101,1	98,9	99,5	99,3	99,8
Маңғыстау	100,2	101,3	99,0	99,1	99,5	99,8
Оңтүстік Қазақстан	100,3	101,3	99,0	99,5	99,3	92,9
Павлодар	100,2	104,0	97,8	99,5	97,3	100,0
Солтүстік Қазақстан	100,2	100,8	99,0	99,1	99,5	98,9
Шығыс Қазақстан	100,4	100,0	100,0	95,5	100,0	100,7
Астана қаласы	100,0	99,9	100,0	100,0	100,5	99,1
Алматы қаласы	100,0	103,5	96,6	94,8	101,8	98,5

Жалғасы

Продолжение

	Шілде Июль	Тамыз Август	Қыркүйек Сентябрь	Қазан Октябрь	Қараша Ноябрь	Желтоқсан Декабрь
<b>Қазақстан Республикасы</b>	100,0	99,6	99,6	100,8	100,4	99,9
Ақмола	99,9	100,1	99,2	99,8	100,5	100,0
Ақтөбе	100,0	100,0	99,5	99,9	100,4	100,0
Алматы	100,0	99,6	99,3	99,9	100,4	100,0
Атырау	100,0	100,0	99,6	100,7	100,3	100,0
Батыс Қазақстан	100,0	99,6	99,4	99,9	100,4	100,0
Жамбыл	100,0	100,0	103,6	107,8	93,2	100,0
Қарағанды	100,0	99,6	100,3	101,0	100,0	100,0
Қостанай	100,0	100,1	99,3	99,8	100,6	100,0
Қызылорда	100,2	100,1	100,4	99,9	105,5	98,8
Маңғыстау	100,0	99,6	99,6	100,8	100,4	100,0
Оңтүстік Қазақстан	100,6	100,1	99,4	99,9	101,2	100,6
Павлодар	100,0	100,0	100,0	102,4	100,0	100,0
Солтүстік Қазақстан	100,0	100,0	99,2	102,3	100,6	100,0
Шығыс Қазақстан	100,0	100,0	96,9	95,7	103,8	98,9
Астана қаласы	99,9	99,6	100,0	101,6	99,8	100,1
Алматы қаласы	99,8	96,9	98,5	102,0	100,0	100,1

**6.52 Фиброцементтен жасалған бұйымдарды құрылыс ұйымдары сатып алу бағасының индексі**  
**Индекс цен приобретения строительными организациями изделий из фиброцемента**

пайызбен

в процентах

	2011	2012	2013	2014	2015
кезең соңына, өткен жылғы желтоқсанға на конец периода, к декабрю предыдущего года					
<b>Қазақстан Республикасы</b>	100,3	97,4	100,0	124,9	97,5
Ақмола	100,2	100,1	100,0	124,5	98,9
Ақтөбе	100,2	97,3	100,0	124,6	96,1
Алматы	100,2	97,4	100,0	123,9	72,1
Атырау	100,2	97,4	100,0	124,8	99,9
Батыс Қазақстан	100,2	97,4	100,0	131,3	98,2
Жамбыл	100,2	97,4	100,0	122,1	97,8

Жалғасы

Продолжение

	2011	2012	2013	2014	2015
Қарағанды	100,2	97,4	100,0	124,4	99,7
Қостанай	100,2	97,4	100,1	121,0	104,2
Қызылорда	100,2	100,0	100,0	123,0	99,9
Маңғыстау	100,2	97,4	100,0	124,9	97,5
Оңтүстік Қазақстан	100,2	100,1	100,0	127,0	102,1
Павлодар	100,3	97,4	100,0	136,9	96,5
Солтүстік Қазақстан	100,3	97,3	100,0	121,7	100,6
Шығыс Қазақстан	100,2	97,3	100,0	124,4	100,0
Астана қаласы	100,2	97,4	100,0	123,2	101,8
Алматы қаласы	100,4	94,8	100,0	125,8	114,0
өткен жылға к предыдущему году					
<b>Қазақстан Республикасы</b>	100,5	99,6	97,5	111,2	111,9
Ақмола	100,4	99,8	100,0	110,9	111,5
Ақтөбе	100,4	99,5	97,5	111,0	110,2
Алматы	100,4	99,5	97,5	110,5	96,7
Атырау	100,4	99,5	97,5	111,1	112,3
Батыс Қазақстан	100,4	99,5	97,5	115,6	112,2
Жамбыл	100,4	99,5	97,5	109,4	111,5
Қарағанды	100,4	99,5	97,5	110,8	112,0
Қостанай	100,7	99,6	97,6	108,6	115,8
Қызылорда	100,4	99,7	100,0	110,0	112,2
Маңғыстау	100,4	99,5	97,5	111,2	111,9
Оңтүстік Қазақстан	100,4	99,8	100,1	112,8	115,0
Павлодар	100,5	99,6	97,5	118,6	113,6
Солтүстік Қазақстан	100,5	99,6	97,5	109,0	112,2
Шығыс Қазақстан	100,4	99,6	97,6	111,1	112,1
Астана қаласы	100,1	99,5	97,5	109,9	114,1
Алматы қаласы	101,0	99,4	95,2	111,8	127,7

### 6.53 Фиброцементтен жасалған бұйымдардың жекелеген түрлерін құрылыс ұйымдары сатып алу бағасының индексі Индекс цен приобретения строительными организациями отдельных видов изделий из фиброцемента

кезең соңына, өткен жылғы желтоқсанға

на конец периода, к декабрю предыдущего года

	Жәй пішіндегі асбестоцементтен жасалған табақтар Листы из асбестоцемента обыкновенного профиля			Күшейтілген пішіндегі асбестоцементтен жасалған табақтар Листы из асбестоцемента усиленного профиля			Асбестоцементтен, фиброцементтен жасалған құбырлар мен түтіктер және олардың фитингтері Трубы, трубки и фитинги к ним из асбестоцемента, фиброцемента		
	2013	2014	2015	2013	2014	2015	2013	2014	2015
<b>Қазақстан Республикасы</b>	100,5	102,7	97,5	100,5	102,7	97,5	100,0	126,1	97,5
Ақмола	100,6	102,4	98,9	100,6	102,4	98,9	100,0	125,7	98,9
Ақтөбе	100,6	102,4	96,1	100,6	102,4	96,1	100,0	125,8	96,1
Алматы	100,6	101,8	72,1	100,6	101,8	72,1	100,0	125,1	72,1
Атырау	100,6	102,6	99,9	100,6	102,6	99,9	100,0	126,0	99,9
Батыс Қазақстан	100,6	107,9	98,2	100,6	107,9	98,2	100,0	132,6	98,2
Жамбыл	100,6	100,4	97,8	100,6	100,4	97,8	100,0	123,3	97,8
Қарағанды	100,6	102,2	99,7	100,6	102,2	99,7	100,0	125,6	99,7
Қостанай	104,8	99,5	104,2	104,8	99,5	104,2	100,0	122,2	104,2
Қызылорда	99,9	101,1	99,9	100,0	101,1	99,9	100,0	124,2	99,9
Маңғыстау	100,6	102,7	97,5	100,6	102,7	97,5	100,0	126,1	97,5
Оңтүстік Қазақстан	100,6	104,4	102,1	100,6	104,4	102,1	100,0	128,2	102,1
Павлодар	100,0	112,5	96,5	100,0	112,5	96,5	100,0	138,2	96,5
Солтүстік Қазақстан	99,9	100,0	100,6	99,9	100,0	100,6	100,0	122,8	100,6
Шығыс Қазақстан	100,6	102,3	100,0	100,6	102,3	100,0	100,0	125,6	100,0
Астана қаласы	100,6	101,3	101,8	100,6	101,3	101,8	100,0	124,4	101,8
Алматы қаласы	100,6	103,4	114,0	100,6	103,4	114,0	100,0	127,0	114,0

## 6.54 2015 жылы жай пішіндегі асбестоцементтен жасалған табақтарды құрылыс ұйымдары бағасының индексі

Индекс цен приобретения строительными организациями  
листов из асбестоцемента обыкновенного профиля в 2015 году

өткен айға пайызбен

в процентах к предыдущему месяцу

	Қаңтар Январь	Ақпан Февраль	Наурыз Март	Сәуір Апрель	Мамыр Май	Маусым Июнь
<b>Қазақстан Республикасы</b>	101,5	100,4	99,7	100,0	100,0	100,0
Ақмола	100,0	100,0	99,7	100,0	100,0	100,0
Ақтөбе	100,0	100,4	99,7	100,0	100,0	100,0
Алматы	100,0	100,5	99,7	100,0	100,0	100,0
Атырау	100,0	100,2	99,7	100,0	100,0	100,0
Батыс Қазақстан	101,5	100,0	96,7	100,0	100,0	100,0
Жамбыл	101,5	100,4	100,0	100,0	100,0	100,0
Қарағанды	100,0	100,0	99,7	100,0	100,0	100,0
Қостанай	100,0	104,2	100,0	100,0	100,0	100,0
Қызылорда	101,5	100,6	97,9	100,0	100,0	100,0
Маңғыстау	101,5	100,4	99,7	100,0	100,0	100,0
Оңтүстік Қазақстан	101,7	100,5	100,0	100,0	100,0	100,0
Павлодар	100,0	100,5	100,0	100,0	100,0	100,0
Солтүстік Қазақстан	100,0	100,6	100,0	100,0	100,0	100,0
Шығыс Қазақстан	100,0	100,4	99,7	100,0	100,0	100,0
Астана қаласы	101,6	100,3	100,0	100,0	100,0	100,0
Алматы қаласы	112,3	100,6	100,0	100,0	100,0	100,0

Жалғасы

Продолжение

	Шілде Июль	Тамыз Август	Қыркүйек Сентябрь	Қазан Октябрь	Қараша Ноябрь	Желтоқсан Декабрь
<b>Қазақстан Республикасы</b>	95,9	100,0	100,0	100,0	100,0	100,0
Ақмола	99,2	100,0	100,0	100,0	100,0	100,0
Ақтөбе	96,0	100,0	100,0	100,0	100,0	100,0
Алматы	72,0	100,0	100,0	100,0	100,0	100,0
Атырау	100,0	100,0	100,0	100,0	100,0	100,0
Батыс Қазақстан	100,0	100,0	100,0	100,0	100,0	100,0
Жамбыл	95,9	100,0	100,0	100,0	100,0	100,0
Қарағанды	100,0	100,0	100,0	100,0	100,0	100,0
Қостанай	99,9	100,0	100,0	100,0	100,0	100,0
Қызылорда	99,9	100,0	100,0	100,0	100,0	100,0
Маңғыстау	96,0	100,0	100,0	100,0	100,0	100,0
Оңтүстік Қазақстан	99,9	100,0	100,0	100,0	100,0	100,0
Павлодар	95,9	100,0	100,0	100,0	100,0	100,0
Солтүстік Қазақстан	100,0	100,0	100,0	100,0	100,0	100,0
Шығыс Қазақстан	99,9	100,0	100,0	100,0	100,0	100,0
Астана қаласы	99,9	100,0	100,0	100,0	100,0	100,0
Алматы қаласы	100,9	100,0	100,0	100,0	100,0	100,0

## 6.55 Өзге де металл емес минералдық бұйымдарды құрылыс ұйымдары сатып алу бағасының индексі

## Индекс цен приобретения строительными организациями изделий минеральных неметаллических прочих

пайызбен

в процентах

	2011	2012	2013	2014	2015
кезең соңына, өткен жылғы желтоқсанға					
на конец периода, к декабрю предыдущего года					
<b>Қазақстан Республикасы</b>	106,3	104,0	102,9	96,7	108,7
Ақмола	104,1	103,2	103,0	96,8	109,0
Ақтөбе	105,8	103,5	103,3	96,3	108,7
Алматы	106,2	104,4	99,7	96,8	109,0
Атырау	103,1	101,3	102,8	96,4	108,7
Батыс Қазақстан	103,8	103,7	101,8	96,7	109,1
Жамбыл	105,8	103,7	102,3	96,8	108,7
Қарағанды	113,1	103,1	107,7	99,3	107,3
Қостанай	106,5	103,9	102,9	96,7	109,0
Қызылорда	101,5	104,0	102,3	96,7	109,1
Маңғыстау	103,9	103,4	102,8	95,6	111,1
Оңтүстік Қазақстан	106,2	103,8	102,9	95,9	108,8
Павлодар	104,2	105,0	102,9	96,7	106,5
Солтүстік Қазақстан	106,5	103,6	101,5	97,0	108,9
Шығыс Қазақстан	107,7	111,9	104,7	96,3	108,9
Астана қаласы	109,7	105,3	103,9	97,0	108,7
Алматы қаласы	105,8	104,0	103,0	96,6	108,7

Жалғасы

Продолжение

	2011	2012	2013	2014	2015
	өткен жылға к предыдущему году				
<b>Қазақстан Республикасы</b>	104,6	105,1	103,4	99,7	92,4
Ақмола	103,2	103,7	102,8	99,8	92,6
Ақтөбе	104,3	104,1	103,5	99,5	92,2
Алматы	104,4	105,8	101,7	97,9	92,6
Атырау	102,0	102,3	102,4	99,5	92,2
Батыс Қазақстан	103,0	104,3	102,1	99,3	92,5
Жамбыл	103,7	104,5	103,1	99,5	92,4
Қарағанды	108,7	107,4	105,3	103,0	93,0
Қостанай	104,9	105,1	103,3	99,6	92,5
Қызылорда	102,0	102,5	103,0	99,5	92,5
Маңғыстау	103,2	103,6	103,1	99,0	93,2
Оңтүстік Қазақстан	104,5	104,9	103,2	99,2	92,1
Павлодар	103,3	105,1	103,6	99,7	92,1
Солтүстік Қазақстан	105,0	105,1	102,6	98,8	92,6
Шығыс Қазақстан	105,3	108,9	109,4	101,0	91,3
Астана қаласы	105,7	107,3	104,3	100,5	92,5
Алматы қаласы	105,6	104,8	103,2	99,7	92,4

## 6.56 2015 жылы өзге де металл емес минералдық бұйымдарды құрылыс ұйымдары сатып алу бағасының индексі

Индекс цен приобретения строительными организациями  
изделий минеральных неметаллических прочих в 2015 году

өткен айға пайызбен

в процентах к предыдущему месяцу

	Қаңтар Январь	Ақпан Февраль	Наурыз Март	Сәуір Апрель	Мамыр Май	Маусым Июнь
<b>Қазақстан Республикасы</b>	100,0	100,0	89,7	99,8	98,1	100,4
Ақмола	100,0	100,0	89,7	99,8	98,1	100,4
Ақтөбе	100,0	100,0	89,7	99,7	97,9	100,4
Алматы	100,0	100,0	89,7	99,8	98,1	100,4
Атырау	100,0	100,0	89,6	99,8	98,1	100,4
Батыс Қазақстан	100,0	100,0	89,7	99,8	98,1	100,4
Жамбыл	100,0	100,0	89,7	99,8	98,1	100,4
Қарағанды	100,0	100,0	89,7	99,8	96,3	100,6
Қостанай	100,0	100,0	89,7	99,8	98,1	100,4
Қызылорда	100,0	100,0	89,7	99,8	98,1	100,4
Маңғыстау	100,0	100,0	89,7	99,8	100,0	100,4
Оңтүстік Қазақстан	100,0	100,0	89,7	99,8	98,1	100,4
Павлодар	100,0	100,0	89,7	99,8	98,1	100,4
Солтүстік Қазақстан	100,0	100,0	89,7	99,8	98,1	100,4
Шығыс Қазақстан	100,0	100,0	89,7	100,0	98,1	100,0
Астана қаласы	100,0	100,0	89,7	99,8	98,1	100,4
Алматы қаласы	100,0	100,0	89,7	99,8	98,1	100,4

Жалғасы

Продолжение

	Шілде Июль	Тамыз Август	Қыркүйек Сентябрь	Қазан Октябрь	Қараша Ноябрь	Желтоқсан Декабрь
<b>Қазақстан Республикасы</b>	99,7	99,9	101,4	100,8	121,1	100,0
Ақмола	99,9	99,9	101,4	100,8	121,1	100,0
Ақтөбе	99,7	99,9	101,4	100,8	121,3	100,0
Алматы	99,7	99,9	101,4	100,8	121,4	100,0
Атырау	99,7	99,9	101,4	100,8	121,1	100,0
Батыс Қазақстан	99,7	99,9	101,4	100,8	121,6	100,0
Жамбыл	99,7	99,9	101,3	100,7	121,1	100,0
Қарағанды	99,7	100,0	102,3	100,0	121,1	100,0
Қостанай	99,7	99,9	101,4	100,8	121,5	100,0
Қызылорда	99,7	99,9	101,4	100,8	121,5	100,0
Маңғыстау	99,7	99,9	101,4	100,8	121,4	100,0
Оңтүстік Қазақстан	99,7	99,9	101,4	100,8	121,1	100,0
Павлодар	99,7	99,9	101,4	100,5	119,0	100,0
Солтүстік Қазақстан	99,7	99,9	101,4	100,8	121,1	100,0
Шығыс Қазақстан	100,0	99,8	99,5	102,7	121,4	100,0
Астана қаласы	99,6	99,9	101,4	100,8	121,1	100,0
Алматы қаласы	99,7	99,9	101,4	100,8	121,2	100,0

**6.57 2015 жылы асфальттан немесе осыған ұқсас материалдардан жасалған  
шатырлық немесе қаптамалық бұйымдарды құрылыс ұйымдары сатып алу бағасының индексі**  
**Индекс цен приобретения строительными организациями изделий кровельных или облицовочных из асфальта или  
материалов аналогичных в 2015 году**

өткен айға пайызбен

в процентах к предыдущему месяцу

	Қаңтар Январь	Ақпан Февраль	Наурыз Март	Сәуір Апрель	Мамыр Май	Маусым Июнь
<b>Қазақстан Республикасы</b>	100,0	100,0	100,0	100,0	99,1	99,7
Ақмола	100,0	100,0	100,0	100,0	100,0	100,0
Ақтөбе	100,0	100,0	100,0	100,0	94,4	100,0
Алматы	100,0	100,0	100,0	100,0	100,0	100,0
Атырау	100,0	100,0	100,0	100,0	99,1	99,7
Батыс Қазақстан	100,0	100,0	100,0	100,0	99,1	99,7
Жамбыл	100,0	100,0	100,0	100,0	99,1	99,7
Қарағанды	100,0	100,0	100,0	100,0	99,1	99,8
Қостанай	100,0	100,0	100,0	100,0	99,1	99,7
Қызылорда	100,0	100,0	100,0	100,0	101,7	98,4
Маңғыстау	100,0	100,0	100,0	100,0	99,1	99,7
Оңтүстік Қазақстан	100,0	100,0	100,0	100,0	100,0	100,0
Павлодар	100,0	100,0	100,0	100,0	99,1	99,7
Солтүстік Қазақстан	100,0	100,0	100,0	100,0	100,0	100,0
Шығыс Қазақстан	100,0	100,0	100,0	100,0	100,0	99,7
Астана қаласы	100,0	100,0	100,0	100,0	99,1	99,7
Алматы қаласы	100,0	100,0	100,0	100,0	99,1	99,7

Жалғасы

Продолжение

	Шілде Июль	Тамыз Август	Қыркүйек Сентябрь	Қазан Октябрь	Қараша Ноябрь	Желтоқсан Декабрь
<b>Қазақстан Республикасы</b>	100,0	100,0	99,8	100,0	100,0	100,0
Ақмола	100,0	100,0	99,8	100,0	100,0	100,0
Ақтөбе	100,0	100,0	100,0	100,0	100,0	100,0
Алматы	100,0	100,0	99,8	100,0	100,0	100,0
Атырау	100,0	100,0	99,7	100,0	100,0	100,0
Батыс Қазақстан	100,0	100,0	99,8	100,0	100,0	100,0
Жамбыл	100,0	100,0	99,9	100,0	100,0	100,0
Қарағанды	100,0	100,0	100,0	100,0	100,0	100,0
Қостанай	100,0	100,0	99,8	100,0	100,0	100,0
Қызылорда	100,0	100,0	99,8	100,0	100,0	100,0
Маңғыстау	100,0	100,0	99,8	100,0	100,0	100,0
Оңтүстік Қазақстан	100,0	100,0	99,8	100,0	100,0	100,0
Павлодар	100,0	100,0	99,8	100,0	100,0	100,0
Солтүстік Қазақстан	100,0	100,0	100,0	100,0	100,0	100,0
Шығыс Қазақстан	100,0	100,0	98,6	100,0	100,0	100,0
Астана қаласы	100,0	100,0	100,0	100,0	100,0	100,0
Алматы қаласы	100,0	100,0	100,0	100,0	100,0	100,0

**6.58 2015 жылы битум қоспаларын құрылыс ұйымдары сатып алу бағасының индексі**  
**Индекс цен приобретения строительными организациями смесей битумных в 2015 году**

өткен айға пайызбен

в процентах к предыдущему месяцу

	Қаңтар Январь	Ақпан Февраль	Наурыз Март	Сәуір Апрель	Мамыр Май	Маусым Июнь
<b>Қазақстан Республикасы</b>	100,0	98,4	100,0	100,0	100,0	100,0
Ақмола	100,0	98,4	100,0	100,0	100,0	100,0
Ақтөбе	100,0	98,4	100,0	100,0	100,0	100,0
Алматы	100,0	98,4	100,0	100,0	100,0	100,0
Атырау	100,0	95,2	100,0	100,0	100,0	100,0
Батыс Қазақстан	100,0	98,4	100,0	100,0	100,0	100,0
Жамбыл	100,0	98,4	100,0	100,0	100,0	100,0
Қарағанды	100,0	100,0	100,0	100,0	100,0	100,0
Қостанай	100,0	98,4	100,0	100,0	100,0	100,0
Қызылорда	100,0	98,4	100,0	100,0	100,0	100,0
Маңғыстау	100,0	98,4	100,0	100,0	100,0	100,0
Оңтүстік Қазақстан	100,0	98,4	100,0	100,0	100,0	100,0
Павлодар	100,0	98,4	100,0	100,0	100,0	100,0
Солтүстік Қазақстан	100,0	98,4	100,0	100,0	100,0	100,0
Шығыс Қазақстан	100,0	98,4	100,0	100,0	100,0	100,0
Астана қаласы	100,0	98,4	100,0	100,0	100,0	100,0
Алматы қаласы	100,0	98,4	100,0	100,0	100,0	100,0

Жалғасы

Продолжение

	Шілде Июль	Тамыз Август	Қыркүйек Сентябрь	Қазан Октябрь	Қараша Ноябрь	Желтоқсан Декабрь
<b>Қазақстан Республикасы</b>	100,0	100,0	100,0	100,0	100,0	100,0
Ақмола	100,0	100,0	100,0	100,0	100,0	100,0
Ақтөбе	100,0	100,0	100,0	100,0	100,0	100,0
Алматы	100,0	100,0	100,0	100,0	100,0	100,0
Атырау	100,0	100,0	100,0	100,0	100,0	100,0
Батыс Қазақстан	100,0	100,0	100,0	100,0	100,0	100,0
Жамбыл	100,0	100,0	100,0	100,0	100,0	100,0
Қарағанды	100,0	100,0	100,0	100,0	100,0	100,0
Қостанай	100,0	100,0	100,0	100,0	100,0	100,0
Қызылорда	100,0	100,0	100,0	100,0	100,0	100,0
Маңғыстау	100,0	100,0	100,0	100,0	100,0	100,0
Оңтүстік Қазақстан	100,0	100,0	100,0	100,0	100,0	100,0
Павлодар	100,0	100,0	100,0	100,0	100,0	100,0
Солтүстік Қазақстан	100,0	100,0	100,0	100,0	100,0	100,0
Шығыс Қазақстан	100,0	100,0	100,0	100,0	100,0	100,0
Астана қаласы	100,0	100,0	100,0	100,0	100,0	100,0
Алматы қаласы	100,0	100,0	100,0	100,0	100,0	100,0

**6.59 Негізгі қара металдарды құрылыс ұйымдары сатып алу бағасының индексі**  
**Индекс цен приобретения строительными организациями металлов черных основных**

пайызбен

в процентах

	2011	2012	2013	2014	2015
кезең соңына, өткен жылғы желтоқсанға на конец периода, к декабрю предыдущего года					
<b>Қазақстан Республикасы</b>	102,2	98,7	98,2	103,3	98,5
Ақмола	100,3	101,7	97,8	103,3	96,2
Ақтөбе	102,8	98,4	97,5	98,8	95,9
Алматы	100,0	99,6	99,3	106,3	95,9
Атырау	102,0	99,0	98,5	99,9	99,4
Батыс Қазақстан	102,6	101,3	99,6	103,7	98,6
Жамбыл	103,8	99,8	98,7	103,9	98,9
Қарағанды	101,7	98,3	98,0	106,5	97,0
Қостанай	105,0	99,5	97,4	109,4	98,0
Қызылорда	100,7	100,2	100,5	102,3	100,6
Маңғыстау	100,6	99,8	98,1	104,9	98,1
Оңтүстік Қазақстан	101,4	97,4	98,8	101,0	102,1
Павлодар	100,3	99,0	94,9	101,3	101,6
Солтүстік Қазақстан	102,4	101,5	99,6	98,3	99,5
Шығыс Қазақстан	105,2	96,8	97,7	101,5	102,6
Астана қаласы	104,0	97,8	96,5	103,9	96,7
Алматы қаласы	102,0	96,9	98,5	105,8	98,6
өткен жылға к предыдущему году					
<b>Қазақстан Республикасы</b>	105,5	99,7	98,5	102,1	98,1
Ақмола	102,5	101,4	99,5	100,3	97,9
Ақтөбе	105,1	99,9	98,1	99,1	95,4
Алматы	103,5	99,1	99,3	103,2	99,3
Атырау	104,9	100,3	98,5	100,3	96,9
Батыс Қазақстан	104,2	101,4	100,4	103,2	98,0
Жамбыл	105,4	101,6	98,9	102,5	97,7
Қарағанды	104,5	99,5	97,7	105,2	95,9
Қостанай	105,9	101,8	97,5	106,9	99,7
Қызылорда	101,1	100,7	99,9	102,8	98,3
Маңғыстау	101,7	100,5	99,0	104,1	98,4
Оңтүстік Қазақстан	104,1	98,1	98,7	101,3	97,8
Павлодар	105,7	98,6	97,9	98,2	99,9
Солтүстік Қазақстан	107,0	103,1	100,2	98,1	99,2
Шығыс Қазақстан	110,0	99,2	97,3	100,9	100,1
Астана қаласы	108,7	99,3	97,7	101,3	97,8
Алматы қаласы	107,2	98,1	97,9	103,6	98,8



**6.60 2015 жылы негізгі қара металдарды құрылыс ұйымдары сатып алу бағасының индексі**  
**Индекс цен приобретения строительными организациями металлов черных основных в 2015 году**

өткен айға пайызбен

в процентах к предыдущему месяцу

	Қаңтар Январь	Ақпан Февраль	Наурыз Март	Сәуір Апрель	Мамыр Май	Маусым Июнь
<b>Қазақстан Республикасы</b>	99,6	99,0	99,1	98,8	99,4	99,9
Ақмола	100,0	100,0	96,4	98,4	100,0	100,0
Ақтөбе	98,8	99,6	99,4	99,4	99,5	99,6
Алматы	99,5	97,8	99,6	99,4	98,7	99,8
Атырау	98,9	100,0	98,4	99,7	99,7	100,0
Батыс Қазақстан	99,7	99,9	98,2	99,7	99,9	99,5
Жамбыл	100,0	99,1	97,9	98,0	99,3	100,0
Қарағанды	99,1	98,9	99,4	94,9	99,2	100,2
Қостанай	100,0	97,7	100,0	100,0	100,0	99,5
Қызылорда	99,9	98,2	99,8	99,6	99,3	99,8
Маңғыстау	100,0	99,4	99,7	99,3	99,9	100,1
Оңтүстік Қазақстан	99,9	99,4	98,6	98,3	99,4	100,2
Павлодар	99,9	99,7	100,0	99,6	99,7	100,0
Солтүстік Қазақстан	99,9	100,0	98,7	99,9	99,6	99,9
Шығыс Қазақстан	100,0	99,5	99,9	100,2	99,9	99,8
Астана қаласы	100,6	98,4	99,3	97,7	99,2	99,8
Алматы қаласы	99,1	98,6	99,0	99,8	98,9	99,8

Жалғасы

Продолжение

	Шілде Июль	Тамыз Август	Қыркүйек Сентябрь	Қазан Октябрь	Қараша Ноябрь	Желтоқсан Декабрь
<b>Қазақстан Республикасы</b>	100,2	100,0	101,2	101,2	100,1	100,0
Ақмола	100,0	100,3	100,6	100,7	100,0	99,9
Ақтөбе	99,4	100,0	100,2	100,0	100,0	100,0
Алматы	100,4	100,0	100,7	100,9	100,0	99,0
Атырау	100,0	100,0	101,9	100,6	100,1	100,0
Батыс Қазақстан	99,5	100,2	100,5	101,1	100,1	100,3
Жамбыл	100,1	100,2	101,5	102,3	100,1	100,6
Қарағанды	100,1	99,9	104,0	101,1	100,2	100,2
Қостанай	99,9	100,1	100,2	100,0	100,3	100,3
Қызылорда	99,9	99,9	100,6	103,6	100,0	100,1
Маңғыстау	100,1	100,0	100,0	99,7	100,0	99,8
Оңтүстік Қазақстан	100,1	100,2	102,5	102,8	100,1	100,7
Павлодар	100,0	99,3	101,7	101,5	100,4	99,8
Солтүстік Қазақстан	100,0	100,5	100,6	100,4	100,0	100,0
Шығыс Қазақстан	100,0	99,9	101,4	101,7	100,4	100,0
Астана қаласы	101,8	100,1	100,0	100,5	99,5	99,8
Алматы қаласы	100,0	100,2	100,9	101,8	100,4	100,0

**6.61 2015 жылы қара металл бұйымдарының жекелеген түрлерін құрылыс ұйымдары сатып алу бағасының индексі**  
**Индекс цен приобретения строительными организациями отдельных видов изделий из металлов черных в 2015 году**

кезең соңына, өткен жылғы желтоқсанға пайызбен

на конец периода, в процентах к декабрю предыдущего года

	Ыстықтай илектелген жазық илек Прокат плоский горячекатанный	Легірленбеген болаттан жасалған, ыстықтай илектелген ашық профильдер Профили открытые из стали нелегированной, горячекатаные	Болаттан жасалған шыбықшалар (өзектер) Прутки (стержни) из стали
Қазақстан Республикасы	102,1	99,7	98,0
Ақмола	102,3	100,8	93,9
Ақтөбе	100,5	96,3	95,9
Алматы	111,8	101,0	93,2
Атырау	100,2	100,7	98,7
Батыс Қазақстан	102,3	98,9	98,6
Жамбыл	99,9	96,7	100,2
Қарағанды	97,9	94,3	98,8
Қостанай	96,4	94,3	99,7
Қызылорда	102,4	99,1	101,4
Маңғыстау	99,0	97,6	98,4
Оңтүстік Қазақстан	103,3	101,9	102,1
Павлодар	118,4	100,3	102,0
Солтүстік Қазақстан	95,5	93,8	102,6
Шығыс Қазақстан	99,6	103,1	102,5
Астана қаласы	97,0	100,3	94,7
Алматы қаласы	105,5	105,6	95,1

**6.62 Металл құрылымдарын құрылыс ұйымдары сатып алу бағасының индексі**  
**Индекс цен приобретения строительными организациями конструкций металлических**

пайызбен

в процентах

	2011	2012	2013	2014	2015
кезең соңына, өткен жылғы желтоқсанға на конец периода, к декабрю предыдущего года					
<b>Қазақстан Республикасы</b>	106,6	103,6	96,7	100,8	104,2
Ақмола	106,6	103,6	96,7	100,8	110,3
Ақтөбе	106,6	103,6	96,7	100,0	104,2
Алматы	101,8	103,2	96,7	100,8	104,1
Атырау	101,2	108,9	98,2	100,8	104,2
Батыс Қазақстан	106,6	103,6	95,0	100,8	104,3
Жамбыл	99,8	99,6	100,1	100,8	104,1
Қарағанды	106,6	103,6	96,7	107,2	104,2
Қостанай	106,7	100,2	96,8	106,8	104,2
Қызылорда	106,8	103,4	97,6	100,8	104,2
Маңғыстау	106,6	103,6	96,7	100,8	104,2
Оңтүстік Қазақстан	106,6	107,7	100,4	100,4	104,1
Павлодар	106,6	103,6	96,7	100,8	104,2
Солтүстік Қазақстан	106,6	103,6	96,7	100,8	104,2
Шығыс Қазақстан	108,2	107,6	93,3	96,6	109,7
Астана қаласы	108,5	106,1	91,4	98,9	103,6
Алматы қаласы	111,9	99,1	100,3	100,0	101,0
өткен жылға к предыдущему году					
<b>Қазақстан Республикасы</b>	114,0	104,3	97,8	101,9	102,6
Ақмола	112,5	104,3	97,8	101,9	103,6
Ақтөбе	114,0	104,3	97,8	101,3	102,4
Алматы	110,7	101,9	97,8	101,9	102,5
Атырау	109,5	107,7	99,1	102,2	102,6
Батыс Қазақстан	112,3	104,3	97,4	100,6	102,6
Жамбыл	105,2	98,5	100,3	102,0	102,5
Қарағанды	114,0	104,3	97,8	104,8	106,1
Қостанай	111,0	105,7	95,9	107,9	102,8
Қызылорда	113,8	104,2	98,4	102,4	102,6
Маңғыстау	114,0	104,3	97,8	101,9	102,6
Оңтүстік Қазақстан	110,4	106,1	103,3	102,1	102,5
Павлодар	114,0	104,3	97,8	101,9	102,5
Солтүстік Қазақстан	114,0	104,3	97,8	101,9	102,6
Шығыс Қазақстан	116,4	102,4	99,5	99,7	104,1
Астана қаласы	115,4	106,6	94,1	100,4	101,5
Алматы қаласы	120,6	103,5	98,9	101,0	100,2

**6.63 2015 жылы металл құрылымдарын құрылыс ұйымдары сатып алу бағасының индексі**  
**Индекс цен приобретения строительными организациями конструкций металлических в 2015 году**

өткен айға пайызбен

в процентах к предыдущему месяцу

	Қаңтар Январь	Ақпан Февраль	Наурыз Март	Сәуір Апрель	Мамыр Май	Маусым Июнь
<b>Қазақстан Республикасы</b>	100,0	103,5	100,2	100,0	99,7	100,0
Ақмола	100,0	103,5	100,2	100,0	99,7	100,0
Ақтөбе	100,0	103,5	100,2	100,0	99,7	100,0
Алматы	100,0	103,5	100,2	100,0	99,7	100,0
Атырау	100,0	103,5	100,2	100,0	99,7	100,0
Батыс Қазақстан	100,0	103,5	100,2	100,0	99,7	100,0
Жамбыл	100,0	103,5	100,2	100,0	99,7	100,0
Қарағанды	100,0	103,5	100,2	100,0	99,7	100,0
Қостанай	100,0	103,5	100,2	100,0	99,7	100,0
Қызылорда	100,0	103,5	100,2	100,0	99,7	100,0
Маңғыстау	100,0	103,5	100,2	100,0	99,7	100,0
Оңтүстік Қазақстан	100,0	103,5	100,2	100,0	99,7	100,0
Павлодар	100,0	103,5	100,2	100,0	99,7	100,0
Солтүстік Қазақстан	100,0	103,5	100,2	100,0	99,7	100,0
Шығыс Қазақстан	100,0	109,4	100,0	100,0	99,7	100,0
Астана қаласы	100,0	103,5	100,2	100,0	99,7	100,0
Алматы қаласы	100,0	100,0	100,4	100,0	99,7	100,0

Жалғасы

Продолжение

	Шілде Июль	Тамыз Август	Қыркүйек Сентябрь	Қазан Октябрь	Қараша Ноябрь	Желтоқсан Декабрь
<b>Қазақстан Республикасы</b>	100,1	100,0	100,0	100,0	100,6	100,0
Ақмола	100,1	100,0	100,0	100,0	106,5	100,0
Ақтөбе	100,1	100,0	100,0	100,0	100,6	100,0
Алматы	100,0	100,0	100,0	100,0	100,6	100,0
Атырау	100,1	100,0	100,0	100,0	100,6	100,0
Батыс Қазақстан	100,1	100,0	100,0	100,0	100,6	100,0
Жамбыл	100,0	100,0	100,0	100,0	100,6	100,0
Қарағанды	100,1	100,0	100,0	100,0	100,6	100,0
Қостанай	100,1	100,0	100,0	100,0	100,6	100,0
Қызылорда	100,1	100,0	100,0	100,0	100,6	100,0
Маңғыстау	100,1	100,0	100,0	100,0	100,6	100,0
Оңтүстік Қазақстан	100,0	100,0	100,0	100,0	100,6	100,0
Павлодар	100,1	100,0	100,0	100,0	100,6	100,0
Солтүстік Қазақстан	100,1	100,0	100,0	100,0	100,6	100,0
Шығыс Қазақстан	100,0	100,0	100,0	100,0	100,6	100,0
Астана қаласы	100,1	100,0	100,0	100,0	100,0	100,0
Алматы қаласы	100,3	100,0	100,0	100,0	100,6	100,0

**6.64 Металл құрылымдары мен санитарлық-техникалық жұмыстарға арналған бұйымдардың жекелеген түрлерін құрылыс ұйымдары сатып алу бағасының индексі**

**Индекс цен приобретения строительными организациями отдельных видов металлоконструкций и изделий для санитарно-технических работ**

кезең соңына, өткен жылғы желтоқсанға пайызбен

на конец периода, в процентах к декабрю предыдущего года

	Қара металдан жасалған құрама құрылыс конструкциялары Конструкции строительные сборные из металлов черных			Электрмен қыздырылмайтын орталықтан жылытуға арналған радиаторлар Радиаторы для центрального отопления без нагрева электрического			Құйма шойыннан жасалған ванналар Ванны из чугуна литейного		
	2013	2014	2015	2013	2014	2015	2013	2014	2015
<b>Қазақстан Республикасы</b>	96,7	100,8	104,1	100,2	98,8	100,0	101,4	100,0	102,3
Ақмола	96,7	100,8	110,3	100,2	98,8	100,0	101,3	100,0	102,3
Ақтөбе	96,7	100,0	104,1	100,2	100,0	100,0	101,4	100,0	102,3
Алматы	96,7	100,8	104,0	100,2	98,8	100,0	101,4	100,0	102,3
Атырау	98,2	100,8	104,1	100,2	98,8	100,0	101,4	100,0	102,3
Батыс Қазақстан	95,0	100,8	104,1	100,2	98,8	100,0	101,4	100,0	102,3
Жамбыл	100,1	100,8	104,0	100,2	98,8	100,0	101,4	100,0	102,3
Қарағанды	96,7	107,2	104,1	100,2	98,8	100,0	101,4	100,0	102,3
Қостанай	96,8	106,8	104,1	100,2	98,8	100,0	100,0	100,0	102,3
Қызылорда	97,6	100,8	104,1	100,7	98,8	100,0	101,4	100,0	102,3
Маңғыстау	96,7	100,8	104,1	100,2	98,8	100,0	101,4	100,0	102,3
Оңтүстік Қазақстан	100,4	100,4	104,0	100,2	98,8	100,0	101,4	100,0	102,3
Павлодар	96,7	100,8	104,1	100,2	98,8	100,0	100,7	100,0	102,3
Солтүстік Қазақстан	96,7	100,8	104,1	100,0	98,8	100,0	101,4	100,0	102,3
Шығыс Қазақстан	93,3	96,6	109,6	100,2	95,0	100,0	101,4	100,0	100,0
Астана қаласы	91,4	98,9	103,5	100,2	98,8	100,0	102,0	100,0	102,3
Алматы қаласы	100,3	100,0	100,9	100,0	100,0	100,0	101,4	100,0	103,5

**6.65 Болаттан жасалған түрлі диаметрдегі құбырларды, іші қуыс профильдер және түрлі диаметрдегі құбырларға арналған фитингтерді құрылыс ұйымдары сатып алу бағасының индексі**

**Индекс цен приобретения строительными организациями труб разных диаметров, профилей полых и фитингов для труб разных диаметров из стали**

пайызбен

в процентах

	2011	2012	2013	2014	2015
кезең соңына, өткен жылғы желтоқсанға на конец периода, к декабрю предыдущего года					
<b>Қазақстан Республикасы</b>	101,9	99,9	100,3	101,2	99,4
Ақмола	100,6	100,3	100,4	102,2	99,4
Ақтөбе	102,5	99,2	100,7	100,3	99,8
Алматы	102,2	99,8	101,4	99,4	99,3
Атырау	102,1	99,0	100,0	100,0	98,1
Батыс Қазақстан	103,2	102,2	100,8	99,8	100,5
Жамбыл	101,1	99,7	100,7	101,5	99,1
Қарағанды	102,2	99,7	100,6	100,3	99,4

Жалғасы

Продолжение

	2011	2012	2013	2014	2015
Қостанай	103,3	98,0	99,2	100,7	99,4
Қызылорда	100,8	100,0	100,3	100,3	100,1
Маңғыстау	100,8	98,8	98,1	99,4	99,4
Оңтүстік Қазақстан	101,7	101,5	100,5	106,2	99,6
Павлодар	101,7	99,7	100,3	101,4	99,4
Солтүстік Қазақстан	101,7	100,3	100,1	99,9	99,5
Шығыс Қазақстан	102,6	99,6	100,7	99,1	99,3
Астана қаласы	102,5	100,4	99,8	103,6	99,5
Алматы қаласы	101,5	100,3	100,3	101,4	99,7
өткен жылға к предыдущему году					
<b>Қазақстан Республикасы</b>	101,1	100,9	100,0	101,2	99,7
Ақмола	100,0	100,4	100,2	101,4	100,6
Ақтөбе	101,6	100,3	100,2	101,0	99,4
Алматы	100,5	100,8	100,8	100,7	99,0
Атырау	101,0	100,9	99,0	100,6	98,2
Батыс Қазақстан	102,3	102,6	101,1	100,5	100,1
Жамбыл	100,3	100,7	99,9	101,4	99,9
Қарағанды	101,3	100,9	100,0	100,6	99,6
Қостанай	102,6	100,9	97,6	100,6	99,6
Қызылорда	100,8	100,5	99,6	100,7	99,8
Маңғыстау	100,5	99,6	98,3	98,8	99,6
Оңтүстік Қазақстан	101,6	102,3	100,5	104,4	101,8
Павлодар	102,1	100,6	99,9	101,3	99,9
Солтүстік Қазақстан	100,9	101,0	100,0	100,3	99,4
Шығыс Қазақстан	102,3	100,6	100,3	100,7	98,5
Астана қаласы	100,9	101,2	100,8	102,3	100,7
Алматы қаласы	100,9	101,2	99,9	101,8	99,6

**6.66 2015 жылы болаттан жасалған түрлі диаметрдегі құбырларды, іші қуыс профильдер және түрлі диаметрдегі құбырларға арналған фитингтерді құрылыс ұйымдары сатып алу бағасының индексі**

**Индекс цен приобретения строительными организациями труб разных диаметров, профилей полых и фитингов для труб разных диаметров из стали в 2015 году**

өткен айға пайызбен

в процентах к предыдущему месяцу

	Қаңтар Январь	Ақпан Февраль	Наурыз Март	Сәуір Апрель	Мамыр Май	Маусым Июнь
<b>Қазақстан Республикасы</b>	100,0	99,9	99,9	99,8	100,0	99,6
Ақмола	100,0	99,9	99,9	99,8	100,0	99,6
Ақтөбе	100,0	100,0	100,0	100,0	100,0	99,5
Алматы	100,0	99,9	99,9	99,8	100,0	99,6
Атырау	99,9	99,9	99,7	99,1	100,0	99,4
Батыс Қазақстан	100,0	99,9	100,4	100,0	100,0	100,1
Жамбыл	99,6	100,0	99,9	99,8	100,0	99,6
Қарағанды	100,0	99,9	99,9	99,8	100,0	99,6
Қостанай	100,0	100,0	100,0	99,8	100,0	99,6
Қызылорда	100,0	99,6	100,0	99,8	100,0	99,8
Маңғыстау	100,0	100,0	99,9	99,8	100,0	99,6
Оңтүстік Қазақстан	100,0	100,0	100,0	100,0	100,0	99,6
Павлодар	100,0	99,9	99,9	99,8	100,0	99,6
Солтүстік Қазақстан	100,0	99,9	99,9	100,0	100,0	99,6
Шығыс Қазақстан	100,0	100,0	99,9	99,8	100,0	99,7
Астана қаласы	100,0	99,9	99,9	100,0	100,0	99,6
Алматы қаласы	100,0	99,9	99,6	100,0	100,0	99,7

Жалғасы

Продолжение

	Шілде Июль	Тамыз Август	Қыркүйек Сентябрь	Қазан Октябрь	Қараша Ноябрь	Желтоқсан Декабрь
<b>Қазақстан Республикасы</b>	100,0	100,0	100,1	100,0	100,1	100,0
Ақмола	100,0	100,0	100,1	100,0	100,1	100,0
Ақтөбе	100,0	100,2	100,0	100,0	100,1	100,0
Алматы	100,0	100,0	100,1	100,0	100,0	100,0
Атырау	100,0	100,0	100,1	100,0	100,0	100,0
Батыс Қазақстан	100,0	100,0	100,0	100,0	100,0	100,2
Жамбыл	100,0	100,0	100,2	100,0	100,0	100,0
Қарағанды	100,0	100,0	100,1	100,0	100,1	100,0
Қостанай	100,0	100,0	100,1	100,0	100,0	100,0
Қызылорда	100,0	100,0	100,8	100,1	100,0	100,0

Жалғасы

Продолжение

	Шілде Июль	Тамыз Август	Қыркүйек Сентябрь	Қазан Октябрь	Қараша Ноябрь	Желтоқсан Декабрь
Маңғыстау	100,0	100,0	100,0	100,0	100,1	100,0
Оңтүстік Қазақстан	100,0	100,0	100,0	100,0	100,0	100,0
Павлодар	100,0	100,0	100,1	100,0	100,1	100,0
Солтүстік Қазақстан	100,0	100,0	100,1	100,0	100,1	100,0
Шығыс Қазақстан	100,0	100,0	100,0	100,0	100,0	100,0
Астана қаласы	100,0	100,0	100,0	100,0	100,1	100,0
Алматы қаласы	100,0	99,8	100,1	100,2	100,5	99,9

**6.67 Құбырлардың жекелеген түрлерін құрылыс ұйымдары сатып алу бағасының индексі**  
**Индекс цен приобретения строительными организациями отдельных видов труб**

кезең соңына, өткен жылғы желтоқсанға пайызбен

на конец периода, в процентах к декабрю предыдущего года

	Шеген құбырлар Трубы обсадные			Дәнекерленген, сыртқы диаметрі 406,4 мм аспайтын, мұнай және газ құбырларына арналған болат құбырлар Трубы для нефте- и газопроводов сварные, с наружным диаметром не более 406,4 мм, стальные			Тоттанбайтын болаттан жасалған дәнекерленген құбырлар Трубы сварные из стали нержавеющей й		
	2013	2014	2015	2013	2014	2015	2013	2014	2015
<b>Қазақстан Республикасы</b>	104,2	99,7	98,6	98,7	102,5	100,3	99,0	100,6	99,1
Ақмола	104,2	99,9	98,6	99,3	105,2	100,3	98,6	100,0	99,1
Ақтөбе	107,0	99,7	98,9	97,9	101,7	100,7	98,5	99,0	99,7
Алматы	104,2	99,7	98,6	102,1	98,9	100,0	99,0	99,6	99,2
Атырау	104,2	99,8	97,7	99,1	101,5	100,1	97,6	98,5	96,4
Батыс Қазақстан	104,2	99,8	99,2	100,6	99,5	101,3	98,4	100,1	100,7
Жамбыл	104,2	99,8	98,7	101,2	102,9	99,7	97,6	100,8	99,1
Қарағанды	104,2	99,7	98,6	100,4	100,9	100,3	98,1	100,8	99,2
Қостанай	104,2	99,7	98,7	96,0	98,3	100,2	98,6	104,5	99,2
Қызылорда	103,0	99,9	98,3	100,5	99,9	102,5	98,2	101,1	99,5
Маңғыстау	103,0	99,8	98,7	94,1	97,9	100,1	98,2	100,8	99,2
Оңтүстік Қазақстан	104,2	99,8	98,9	99,5	110,1	99,9	99,1	105,6	99,7
Павлодар	104,2	99,7	98,6	98,7	102,5	100,3	98,7	101,1	99,2
Солтүстік Қазақстан	104,2	99,8	98,7	99,3	100,0	100,3	97,7	100,0	99,5
Шығыс Қазақстан	104,2	98,2	98,6	100,1	97,7	99,8	99,0	101,6	99,4
Астана қаласы	104,2	99,8	98,7	95,9	108,5	100,0	100,5	100,6	99,5
Алматы қаласы	103,8	99,8	98,5	97,6	103,8	100,1	100,3	99,5	99,8

**6.68 2015 жылы дәнекерленген, сыртқы диаметрі 406,4 мм аспайтын, мұнай және газ құбырларына арналған болат**  
**құбырларын құрылыс ұйымдары сатып алу бағасының индексі**  
**Индекс цен приобретения строительными организациями труб для нефте- и газопроводов сварных, с наружным**  
**диаметром не более 406,4 мм, стальных в 2015 году**

өткен айға пайызбен

в процентах к предыдущему месяцу

	Қаңтар Январь	Ақпан Февраль	Наурыз Март	Сәуір Апрель	Мамыр Май	Маусым Июнь
<b>Қазақстан Республикасы</b>	99,9	99,9	99,9	100,0	100,0	100,1
Ақмола	99,9	99,9	99,9	100,0	100,0	100,1
Ақтөбе	100,0	100,0	100,0	100,0	100,0	100,0
Алматы	100,0	99,9	99,9	100,0	100,0	100,0
Атырау	100,0	99,9	99,9	100,0	100,0	100,1
Батыс Қазақстан	99,9	99,9	100,0	100,0	100,0	101,0
Жамбыл	99,2	100,0	100,0	100,0	100,0	100,0
Қарағанды	99,9	99,9	99,9	100,0	100,0	100,1
Қостанай	99,9	100,0	100,0	100,0	100,0	100,0
Қызылорда	100,0	99,2	100,0	100,0	100,0	100,5
Маңғыстау	100,0	100,0	100,0	100,0	100,0	100,0
Оңтүстік Қазақстан	99,9	100,0	100,0	100,0	100,0	100,0
Павлодар	99,9	99,9	99,9	100,0	100,0	100,1
Солтүстік Қазақстан	99,9	99,9	99,9	100,0	100,0	100,0
Шығыс Қазақстан	100,0	100,0	99,9	100,0	100,0	100,0
Астана қаласы	100,0	99,9	99,9	100,0	100,0	100,1
Алматы қаласы	100,0	99,9	99,3	100,0	100,0	100,0

Жалғасы

Продолжение

	Шілде Июль	Тамыз Август	Қыркүйек Сентябрь	Қазан Октябрь	Қараша Ноябрь	Желтоқсан Декабрь
<b>Қазақстан Республикасы</b>	100,0	100,0	100,3	100,1	100,2	100,0
Ақмола	100,0	100,0	100,3	100,1	100,2	100,0
Ақтөбе	100,0	100,5	100,0	100,0	100,2	100,0
Алматы	100,0	100,0	100,3	100,0	100,0	100,0
Атырау	100,0	100,0	100,3	100,0	100,0	100,0
Батыс Қазақстан	100,0	100,0	100,0	100,0	99,9	100,5
Жамбыл	100,0	100,0	100,6	100,0	100,0	100,0
Қарағанды	100,0	100,0	100,3	100,1	100,2	100,0
Қостанай	100,0	100,0	100,3	100,0	100,0	100,0
Қызылорда	100,0	100,0	102,6	100,2	100,0	100,0
Маңғыстау	100,0	100,0	100,0	100,0	100,2	100,0
Оңтүстік Қазақстан	100,0	100,0	100,0	100,0	100,0	100,0
Павлодар	100,0	100,0	100,3	100,1	100,2	100,0
Солтүстік Қазақстан	100,0	99,9	100,4	100,1	100,2	100,0
Шығыс Қазақстан	100,0	100,0	100,0	100,0	100,0	100,0
Астана қаласы	100,0	100,0	100,0	100,0	100,2	100,0
Алматы қаласы	100,0	99,5	100,1	100,4	101,2	99,8

**6.69 2015 жылы шеген құбырларды құрылыс ұйымдары сатып алу бағасының индексі**  
**Индекс цен приобретения строительными организациями труб обсадных в 2015 году**

өткен айға пайызбен

в процентах к предыдущему месяцу

	Қаңтар Январь	Ақпан Февраль	Наурыз Март	Сәуір Апрель	Мамыр Май	Маусым Июнь
<b>Қазақстан Республикасы</b>	100,0	99,9	99,9	99,8	100,0	98,9
Ақмола	100,0	99,9	99,9	99,8	100,0	98,9
Ақтөбе	100,0	100,0	100,0	100,0	100,0	98,9
Алматы	100,0	99,9	99,9	99,8	100,0	98,9
Атырау	100,0	99,9	99,7	99,1	100,0	98,9
Батыс Қазақстан	100,0	99,9	100,4	100,0	100,0	98,9
Жамбыл	100,0	100,0	99,9	99,8	100,0	98,9
Қарағанды	100,0	99,9	99,9	99,8	100,0	98,9
Қостанай	100,0	100,0	100,0	99,8	100,0	98,9
Қызылорда	100,0	99,6	100,0	99,8	100,0	98,9
Маңғыстау	100,0	100,0	99,9	99,8	100,0	98,9
Оңтүстік Қазақстан	100,0	100,0	100,0	100,0	100,0	98,9
Павлодар	100,0	99,9	99,9	99,8	100,0	98,9
Солтүстік Қазақстан	100,0	99,9	99,9	100,0	100,0	98,9
Шығыс Қазақстан	100,0	100,0	99,9	99,8	100,0	98,9
Астана қаласы	100,0	99,9	99,9	100,0	100,0	98,9
Алматы қаласы	100,0	99,9	99,6	100,0	100,0	98,9

Жалғасы

Продолжение

	Шілде Июль	Тамыз Август	Қыркүйек Сентябрь	Қазан Октябрь	Қараша Ноябрь	Желтоқсан Декабрь
<b>Қазақстан Республикасы</b>	100,0	100,0	100,0	100,0	100,0	100,0
Ақмола	100,0	100,0	100,0	100,0	100,0	100,0
Ақтөбе	100,0	100,0	100,0	100,0	100,0	100,0
Алматы	100,0	100,0	100,0	100,0	100,0	100,0
Атырау	100,0	100,0	100,0	100,0	100,0	100,0
Батыс Қазақстан	100,0	100,0	100,0	100,0	100,0	100,0
Жамбыл	100,0	100,0	100,0	100,0	100,0	100,0
Қарағанды	100,0	100,0	100,0	100,0	100,0	100,0
Қостанай	100,0	100,0	100,0	100,0	100,0	100,0
Қызылорда	100,0	100,0	100,0	100,0	100,0	100,0
Маңғыстау	100,0	100,0	100,0	100,0	100,0	100,0
Оңтүстік Қазақстан	100,0	100,0	100,0	100,0	100,0	100,0
Павлодар	100,0	100,0	100,0	100,0	100,0	100,0
Солтүстік Қазақстан	100,0	100,0	100,0	100,0	100,0	100,0
Шығыс Қазақстан	100,0	100,0	100,0	100,0	100,0	100,0
Астана қаласы	100,0	100,0	100,0	100,0	100,0	100,0
Алматы қаласы	100,0	100,0	100,0	100,0	100,0	100,0

**6.70 Электр жабдықтарын құрылыс ұйымдары сатып алу бағасының индексі**  
**Индекс цен приобретения строительными организациями оборудования электрического**

пайызбен

в процентах

	2011	2012	2013	2014	2015
кезең соңына, өткен жылғы желтоқсанға на конец периода, к декабрю предыдущего года					
<b>Қазақстан Республикасы</b>	102,1	100,3	110,4	100,1	106,3
Ақмола	100,5	103,7	108,6	99,6	100,1
Ақтөбе	101,9	102,0	110,4	99,9	100,1
Алматы	100,6	99,6	111,1	98,6	105,9
Атырау	101,9	102,1	111,1	99,6	121,4
Батыс Қазақстан	103,1	101,0	110,8	99,6	105,6
Жамбыл	101,6	99,3	112,8	99,4	109,6
Қарағанды	101,3	96,9	107,4	107,9	102,7
Қостанай	104,0	99,7	110,9	98,4	100,1
Қызылорда	101,1	99,3	111,0	99,7	100,9
Маңғыстау	100,8	100,0	109,4	99,5	106,4
Оңтүстік Қазақстан	101,5	101,7	109,5	101,5	99,4
Павлодар	105,1	101,2	108,5	100,1	105,9
Солтүстік Қазақстан	101,3	99,2	109,1	99,8	106,5
Шығыс Қазақстан	102,1	99,9	111,5	99,8	99,9
Астана қаласы	105,5	99,6	110,0	99,8	106,2
Алматы қаласы	100,3	98,9	110,7	100,7	106,2
өткен жылға к предыдущему году					
<b>Қазақстан Республикасы</b>	100,9	101,5	102,9	107,3	102,8
Ақмола	100,1	103,3	102,9	106,3	100,1
Ақтөбе	100,8	101,8	104,3	107,3	100,0
Алматы	99,7	100,9	102,6	106,9	102,1
Атырау	101,0	101,6	104,9	107,5	108,7
Батыс Қазақстан	101,0	103,0	103,2	107,2	102,4
Жамбыл	100,7	101,1	103,4	108,0	105,1
Қарағанды	100,5	100,0	100,7	110,1	103,8
Қостанай	102,7	102,2	102,8	105,9	99,9
Қызылорда	100,2	100,7	102,7	107,2	100,6
Маңғыстау	100,7	100,8	102,5	106,2	102,5
Оңтүстік Қазақстан	100,4	101,9	103,2	108,3	99,5
Павлодар	102,2	105,1	101,2	106,1	102,5
Солтүстік Қазақстан	100,6	100,6	102,1	106,0	102,9
Шығыс Қазақстан	101,2	101,3	103,6	107,2	100,0
Астана қаласы	102,4	102,5	102,5	106,4	102,9
Алматы қаласы	100,2	99,7	102,3	108,0	102,8

**6.71 2015 жылы электр жабдықтарын құрылыс ұйымдары сатып алу бағасының индексі**  
**Индекс цен приобретения строительными организациями оборудования электрического в 2015 году**

өткен айға пайызбен

в процентах к предыдущему месяцу

	Қаңтар Январь	Ақпан Февраль	Наурыз Март	Сәуір Апрель	Мамыр Май	Маусым Июнь
<b>Қазақстан Республикасы</b>	100,0	99,9	100,0	99,9	100,5	100,0
Ақмола	100,0	99,9	100,1	100,0	100,0	100,0
Ақтөбе	100,0	99,9	100,1	100,0	100,0	100,0
Алматы	100,0	99,9	100,1	100,0	100,0	100,0
Атырау	100,0	99,8	100,0	99,7	100,0	100,0
Батыс Қазақстан	100,0	99,9	100,0	99,9	100,0	100,0
Жамбыл	100,0	99,9	100,0	100,0	105,7	100,0
Қарағанды	100,1	100,0	99,9	100,0	100,2	100,1
Қостанай	100,0	99,9	100,1	100,0	100,0	100,0
Қызылорда	100,0	99,9	100,1	100,0	100,6	100,0
Маңғыстау	100,0	100,0	100,0	99,9	100,5	100,0
Оңтүстік Қазақстан	100,0	100,0	100,0	100,0	100,3	100,0
Павлодар	100,0	100,0	100,1	100,0	100,0	100,0
Солтүстік Қазақстан	100,0	100,5	100,0	100,0	100,0	100,0
Шығыс Қазақстан	100,0	100,0	100,0	100,0	100,0	100,0
Астана қаласы	100,1	99,5	100,2	99,9	100,5	100,0
Алматы қаласы	100,0	99,9	100,0	99,9	100,5	100,0



Жалғасы

Продолжение

	Шілде Июль	Тамыз Август	Қыркүйек Сентябрь	Қазан Октябрь	Қараша Ноябрь	Желтоқсан Декабрь
<b>Қазақстан Республикасы</b>	99,8	105,8	100,0	100,1	100,0	100,2
Ақмола	100,0	100,0	100,0	100,0	100,0	100,1
Ақтөбе	100,0	100,0	100,0	100,0	100,0	100,2
Алматы	99,8	105,9	100,0	100,1	100,0	100,2
Атырау	100,0	122,0	100,0	100,0	100,0	100,0
Батыс Қазақстан	99,8	105,8	100,0	100,1	100,0	100,0
Жамбыл	100,0	103,2	100,0	100,6	100,0	100,0
Қарағанды	100,4	102,0	100,0	99,8	100,0	100,1
Қостанай	100,0	100,0	100,0	100,0	100,0	100,2
Қызылорда	100,0	100,0	100,0	100,4	100,0	100,0
Маңғыстау	99,8	105,8	100,0	100,1	100,0	100,2
Оңтүстік Қазақстан	97,5	100,0	100,0	100,8	100,0	100,8
Павлодар	99,8	105,8	100,0	100,0	100,0	100,2
Солтүстік Қазақстан	99,8	105,8	100,0	100,0	100,0	100,3
Шығыс Қазақстан	99,8	100,0	100,0	100,1	100,0	100,0
Астана қаласы	100,0	105,8	100,0	100,0	100,0	100,0
Алматы қаласы	99,8	105,8	100,0	100,0	100,0	100,2

**6.72 Электр жабдықтарының жекелеген түрлерін құрылыс ұйымдары сатып алу бағасының индексі**  
**Индекс цен приобретения строительными организациями отдельных видов оборудования электрического**

кезең соңына, өткен жылғы желтоқсанға пайызбен

на конец периода, в процентах к декабрю предыдущего года

	Кабель			Сым			Қыздырғыш шамы бар шырақтар		
	2013	2014	2015	2013	2014	2015	Светильники с лампами накаливания	2013	2014
Қазақстан Республикасы	99,6	104,1	100,5	101,9	101,3	109,6	97,7	96,5	100,0
Ақмола	115,4	103,2	100,5	86,9	100,0	100,0	97,3	96,5	100,0
Ақтөбе	99,6	100,6	100,4	103,1	100,7	100,3	97,7	96,5	100,0
Алматы	118,3	103,3	99,9	102,9	95,9	108,0	97,7	96,5	100,0
Атырау	98,1	99,8	97,9	110,1	100,2	125,6	84,0	96,2	100,0
Батыс Қазақстан	101,4	102,5	98,5	102,4	101,5	107,3	100,6	96,5	100,0
Жамбыл	103,6	99,7	100,2	111,5	100,8	135,6	96,0	96,5	100,0
Қарағанды	102,0	116,3	100,2	97,7	94,4	106,9	97,7	102,6	100,0
Қостанай	99,6	104,5	100,5	90,3	91,9	100,0	100,8	79,6	100,0
Қызылорда	100,6	103,2	98,5	100,3	100,2	105,5	100,2	96,5	100,0
Маңғыстау	99,0	102,4	102,5	100,0	99,4	109,6	97,7	96,5	100,0
Оңтүстік Қазақстан	100,1	101,3	111,9	94,8	111,1	98,8	98,7	96,5	100,0
Павлодар	98,0	104,1	102,6	89,2	101,4	107,4	111,2	96,2	100,0
Солтүстік Қазақстан	98,7	100,0	98,0	100,1	101,9	114,6	97,7	96,5	100,0
Шығыс Қазақстан	100,2	102,0	99,2	102,8	100,0	100,3	100,7	100,0	100,0
Астана қаласы	96,3	108,3	99,0	95,5	108,2	109,1	96,6	96,5	100,0
Алматы қаласы	99,6	105,2	100,5	103,1	101,3	109,2	97,7	96,5	100,0

**6.73 Линолеум және тоқыма негізіндегі еден жабындарын құрылыс ұйымдары сатып алу бағасының индексі**  
**Индекс цен приобретения строительными организациями линолеума и покрытий напольных на основе текстильной**

пайызбен

в процентах

	2011	2012	2013	2014	2015
кезең соңына, өткен жылғы желтоқсанға					
на конец периода, к декабрю предыдущего года					
<b>Қазақстан Республикасы</b>	101,6	100,8	100,3	98,8	101,3
Ақмола	100,2	100,9	99,7	101,4	101,3
Ақтөбе	100,7	96,4	99,7	99,6	100,3
Алматы	99,9	99,8	99,6	98,6	101,3
Атырау	98,9	102,7	98,8	85,4	101,4
Батыс Қазақстан	106,4	106,6	112,6	100,1	100,0
Жамбыл	100,2	101,7	109,6	101,8	101,3
Қарағанды	101,0	94,0	101,9	99,8	101,7
Қостанай	111,8	99,6	102,6	98,8	101,3
Қызылорда	100,2	100,2	100,2	101,6	104,5
Маңғыстау	102,5	100,6	99,2	120,1	101,3
Оңтүстік Қазақстан	100,7	97,2	99,9	97,9	100,3
Павлодар	108,6	118,6	100,5	98,6	101,3
Солтүстік Қазақстан	102,6	101,5	107,8	103,6	101,1
Шығыс Қазақстан	102,0	102,4	100,9	96,7	100,3
Астана қаласы	102,8	103,0	93,2	99,5	101,4
Алматы қаласы	99,9	98,6	103,3	98,7	101,0

Жалғасы

Продолжение

	2011	2012	2013	2014	2015
	өткен жылға к предыдущему году				
<b>Қазақстан Республикасы</b>	100,1	102,0	100,4	100,4	98,8
Ақмола	99,4	101,0	100,1	100,3	101,3
Ақтөбе	99,7	99,6	97,7	100,8	98,6
Алматы	99,6	100,6	99,5	99,7	98,8
Атырау	98,4	100,9	100,9	92,2	92,4
Батыс Қазақстан	104,3	105,3	109,5	107,1	100,2
Жамбыл	99,6	101,2	103,3	108,1	101,1
Қарағанды	98,2	102,4	95,4	101,7	99,2
Қостанай	102,6	107,2	101,3	101,5	98,8
Қызылорда	99,9	100,3	100,2	101,2	102,0
Маңғыстау	100,4	102,6	99,9	115,5	103,8
Оңтүстік Қазақстан	99,4	98,0	100,4	99,5	98,3
Павлодар	101,9	109,0	116,1	100,4	98,8
Солтүстік Қазақстан	98,6	104,1	105,4	105,3	101,2
Шығыс Қазақстан	100,8	102,6	101,5	99,2	97,9
Астана қаласы	101,0	106,1	96,6	95,7	100,3
Алматы қаласы	99,8	99,5	101,2	101,8	98,5

**6.74 2015 жылы линолеум және винил, линолеум түріндегі иілімді еден жабындарын  
құрылыс ұйымдары сатып алу бағасының индексі  
Индекс цен приобретения строительными организациями  
линолеума и покрытий напольных покрытий типа винила, линолеума в 2015 году**

өткен айға пайызбен

в процентах к предыдущему месяцу

	Қаңтар Январь	Ақпан Февраль	Наурыз Март	Сәуір Апрель	Мамыр Май	Маусым Июнь
<b>Қазақстан Республикасы</b>	99,9	100,0	100,0	100,0	100,0	100,0
Ақмола	100,0	100,0	100,0	100,0	100,0	100,0
Ақтөбе	99,9	100,0	100,0	100,0	100,0	100,0
Алматы	99,9	100,0	100,0	100,0	100,0	100,0
Атырау	100,0	100,0	100,0	100,0	100,0	100,0
Батыс Қазақстан	100,0	100,0	100,0	100,0	100,0	100,0
Жамбыл	99,9	100,0	100,0	100,0	100,0	100,0
Қарағанды	99,9	100,0	100,0	100,0	100,0	100,0
Қостанай	99,9	100,0	100,0	100,0	100,0	100,0
Қызылорда	100,0	100,0	100,0	100,0	100,0	100,0
Маңғыстау	99,9	100,0	100,0	100,0	100,0	100,0
Оңтүстік Қазақстан	99,9	100,0	100,0	100,0	100,0	100,0
Павлодар	99,9	100,0	100,0	100,0	100,0	100,0
Солтүстік Қазақстан	100,0	100,0	100,0	100,0	100,0	100,0
Шығыс Қазақстан	99,9	100,0	100,0	100,0	100,0	100,0
Астана қаласы	100,0	100,0	100,0	100,0	100,0	100,0
Алматы қаласы	99,7	100,0	100,0	100,0	100,0	100,0

Жалғасы

Продолжение

	Шілде Июль	Тамыз Август	Қыркүйек Сентябрь	Қазан Октябрь	Қараша Ноябрь	Желтоқсан Декабрь
<b>Қазақстан Республикасы</b>	100,0	100,0	101,0	100,0	100,4	100,0
Ақмола	100,0	100,0	101,0	100,0	100,3	100,0
Ақтөбе	100,0	100,0	100,0	100,0	100,4	100,0
Алматы	100,0	100,0	101,0	100,0	100,4	100,0
Атырау	100,0	100,0	101,0	100,0	100,4	100,0
Батыс Қазақстан	100,0	100,0	100,0	100,0	100,0	100,0
Жамбыл	100,0	100,0	101,0	100,0	100,4	100,0
Қарағанды	100,0	100,0	101,0	100,0	100,8	100,0
Қостанай	100,0	100,0	101,0	100,0	100,4	100,0
Қызылорда	100,0	100,0	104,5	100,0	100,0	100,0
Маңғыстау	100,0	100,0	101,0	100,0	100,4	100,0
Оңтүстік Қазақстан	100,0	100,0	100,0	100,0	100,4	100,0
Павлодар	100,0	100,0	101,0	100,0	100,4	100,0
Солтүстік Қазақстан	100,0	100,0	100,7	100,0	100,4	100,0
Шығыс Қазақстан	100,0	100,0	100,0	100,0	100,4	100,0
Астана қаласы	100,0	100,0	101,0	100,0	100,4	100,0
Алматы қаласы	100,0	100,0	101,0	100,0	100,4	100,0

**6.75 2015 жылы құрылыс жұмыстарына арналған табиғи құмды құрылыс ұйымдары сатып алу бағасы**  
**Цены приобретения строительными организациями песка природного для строительных работ в 2015 году**

текше метрі үшін теңгемен

в тенге за куб. м

	Қаңтар Январь	Ақпан Февраль	Наурыз Март	Сәуір Апрель	Мамыр Май	Маусым Июнь
<b>Қазақстан Республикасы</b>	1 536	1 526	1 679	1 454	1 538	1 536
Ақмола	...	...	...	...	...	1 643
Ақтөбе	990	955	949	901	901	931
Алматы	877	912	...	...	...	...
Қостанай	...	...	...	...	...	...
Оңтүстік Қазақстан	2 377	2 538	3 146	2 495	2 263	2 520
Павлодар	816	821	913	907	918	906
Солтүстік Қазақстан	2 300	...	...	...	...	2 300
Астана қаласы	1 625	1 502	1 160	1 478	1 686	1 520
Алматы қаласы	1 947	1 899	2 179	1 940	1 900	2 271
<i>Жалғасы</i>						
	Шілде Июль	Тамыз Август	Қыркүйек Сентябрь	Қазан Октябрь	Қараша Ноябрь	Желтоқсан Декабрь
<b>Қазақстан Республикасы</b>	1 578	1 536	1 459	1 445	1 600	1 827
Ақмола	1 681	1 949	2 142	...	...	...
Ақтөбе	912	901	901	901	922	922
Алматы	642	642	664	424	...	...
Қостанай	1 652	1 762	1 581	1 841	...	...
Оңтүстік Қазақстан	2 699	2 584	2 566	2 672	2 723	2 603
Павлодар	983	977	900	891	923	910
Солтүстік Қазақстан	2 287	2 228	2 269	2 247	2 000	2 000
Астана қаласы	1 305	1 126	1 317	1 565	1 701	1 805
Алматы қаласы	2 271	2 105	1 772	1 796	2 198	2 169

**6.76 2015 жылы маркасы ПФ-115 түрлі-түсті майлы алкидты эмальды,**  
**қою езілген бояуларды құрылыс ұйымдары сатып алу бағасы**

**Цены приобретения строительными организациями**  
**красок масляных и алкидных густотертых, эмалевых, цветных, марки типа ПФ-115 в 2015 году**

тоннасына теңгемен

в тенге за тонну

	Қаңтар Январь	Ақпан Февраль	Наурыз Март	Сәуір Апрель	Мамыр Май	Маусым Июнь
<b>Қазақстан Республикасы</b>	455 929	431 590	466 740	458 036	432 586	438 899
Ақмола	...	...	...	...	390 282	442 719
Алматы	472 936	425 350	442 396	442 396	...	380 000
Атырау	355 359	356 899	...	...	525 348	577 715
Батыс Қазақстан	507 877	490 766	461 263	718 185	718 185	...
Жамбыл	...	...	...	...	414 553	414 553
Қарағанды	...	...	599 687	642 262	475 492	407 246
Қызылорда	500 000	...	...	...	...	...
Оңтүстік Қазақстан	...	...	...	...	...	...
Павлодар	402 020	375 357	331 043	304 936	295 062	302 177
Солтүстік Қазақстан	387 762	355 806	...	...	652 332	526 624
Шығыс Қазақстан	...	...	474 544	439 022	380 197	381 259
Алматы қаласы	427 083	...	427 083	427 083	410 961	411 359
<i>Жалғасы</i>						
	Шілде Июль	Тамыз Август	Қыркүйек Сентябрь	Қазан Октябрь	Қараша Ноябрь	Желтоқсан Декабрь
<b>Қазақстан Республикасы</b>	431 378	421 709	343 434	384 353	431 510	450 260
Ақмола	398 447	379 473	379 473	...	...	...
Алматы	380 000	...	...	...	399 904	...
Атырау	515 789	...	...	...	460 977	...
Батыс Қазақстан	...	559 876	559 876	503 817	479 553	440 459
Жамбыл	...	...	469 436	434 613	...	...
Қарағанды	382 083	397 992	314 405	273 532	...	...
Қызылорда	...	500 000	500 000	480 385	480 385	500 000
Оңтүстік Қазақстан	...	437 866	477 643	...	548 398	458 257
Павлодар	268 399	296 612	304 489	304 489	347 520	379 533
Солтүстік Қазақстан	...	...	559 526	584 219	556 948	547 396
Шығыс Қазақстан	397 920	429 221	428 591	450 407	428 178	417 213
Алматы қаласы	384 519	...	...	452 590	396 839	408 666

**6.77 2015 жылы қалыңдығы 3-5 мм терезеге арналған арқауланбаған және өңделмеген  
табақты шыныны құрылыс ұйымдары сатып алу бағасы**  
**Цены приобретения строительными организациями стекла листового оконного**  
**неармированного и необработанного, толщиной 3-5 мм в 2015 году**

шаршы метрі үшін теңгемен

в тенге за кв.м

	Қаңтар Январь	Ақпан Февраль	Наурыз Март	Сәуір Апрель	Мамыр Май	Маусым Июнь
<b>Қазақстан Республикасы</b>	767	774	779	717	697	696
Жамбыл	...	598	642	...	...	...
Қызылорда	...	...	...	700	608	615
Шығыс Қазақстан	1 063	1 047	1 000	783	785	...
<i>Жалғасы</i>						
	Шілде Июль	Тамыз Август	Қыркүйек Сентябрь	Қазан Октябрь	Қараша Ноябрь	Желтоқсан Декабрь
<b>Қазақстан Республикасы</b>	650	633	753	783	837	855
Жамбыл	592	592	...	...	...	...
Қызылорда	646	...	701	757	750	...
Шығыс Қазақстан	829	900	932	928	945	975

**6.78 2015 жылы жалпы құрылысқа арналған М400 портландцементті құрылыс ұйымдары сатып алу бағасы**  
**Цены приобретения строительными организациями**  
**портландцемента общестроительного назначения М400 в 2015 году**

тоннасына теңгемен

в тенге за тонну

	Қаңтар Январь	Ақпан Февраль	Наурыз Март	Сәуір Апрель	Мамыр Май	Маусым Июнь
<b>Қазақстан Республикасы</b>	18 348	17 354	16 680	16 204	16 411	16 459
Ақмола	21 000	18 197	...	...	...	16 149
Ақтөбе	22 126	17 666	17 810	17 134	16 793	17 568
Алматы	15 948	15 613	15 604	16 512	16 184	16 222
Атырау	...	...	...	...	17 203	16 760
Батыс Қазақстан	19 170	...	...	...	...	...
Жамбыл	17 501	17 127	17 145	17 033	16 803	16 525
Қарағанды	18 132	18 175	17 010	16 383	15 943	17 158
Қостанай	19 856	19 479	19 004	18 531	18 802	17 654
Қызылорда	20 387	21 909	16 882	16 279	19 100	19 102
Маңғыстау	17 866	...	...	...	14 814	13 986
Оңтүстік Қазақстан	17 680	15 761	16 409	16 943	16 908	17 011
Павлодар	17 680	16 887	18 381	16 460	15 916	15 610
Солтүстік Қазақстан	...	18 974	18 974	...	...	19 900
Шығыс Қазақстан	17 863	17 179	16 513	15 784	15 600	15 998
Астана қаласы	16 916	16 491	16 223	14 372	13 854	14 817
Алматы қаласы	18 136	17 999	17 549	16 844	16 894	17 104
<i>Жалғасы</i>						
	Шілде Июль	Тамыз Август	Қыркүйек Сентябрь	Қазан Октябрь	Қараша Ноябрь	Желтоқсан Декабрь
<b>Қазақстан Республикасы</b>	16 560	16 240	16 579	16 425	16 568	16 907
Ақмола	16 470	17 092	17 115	...	...	...
Ақтөбе	16 736	15 743	16 839	17 611	18 513	17 676
Алматы	16 710	16 428	17 606	16 811	16 440	18 028
Атырау	17 607	16 333	15 846	16 457	17 152	...
Батыс Қазақстан	13 363	...	...	16 392	16 392	...
Жамбыл	16 659	16 654	16 326	16 206	16 502	16 457
Қарағанды	17 363	17 822	17 563	15 845	15 720	16 041
Қостанай	17 428	17 858	16 927	16 675	18 470	19 079
Қызылорда	17 549	17 643	17 657	17 940	17 957	17 447
Маңғыстау	...	...	...	14 459	15 272	15 510
Оңтүстік Қазақстан	17 267	17 730	17 788	16 624	16 034	15 732
Павлодар	16 585	16 841	16 568	16 787	18 024	17 840
Солтүстік Қазақстан	21 623	19 282	18 867	20 130	19 256	...
Шығыс Қазақстан	16 268	16 041	16 142	16 581	16 652	16 526
Астана қаласы	14 985	13 201	14 199	14 645	14 024	15 591
Алматы қаласы	17 874	18 260	18 054	17 628	17 484	17 184

**6.79 2015 жылы маркасы M200 типті, тобы B15, 20-40 мм толтырғышы бар қалауға дайын бетонды қоспасын құрылыс ұйымдары сатып алу бағасы**

**Цены приобретения строительными организациями смеси бетонной, готовой для укладки с заполнителем 20-40 мм, марки типа M200 класса B15 в 2015 году**

тоннасына теңгемен

в тенге за тонну

	Қаңтар Январь	Ақпан Февраль	Наурыз Март	Сәуір Апрель	Мамыр Май	Маусым Июнь
<b>Қазақстан Республикасы</b>	6 609	6 860	5 892	6 017	6 430	6 392
Ақтөбе	...	...	...	...	...	5 825
Астана қаласы	...	...	...	...	7 188	7 188
<i>Жалғасы</i>						
	Шілде Июль	Тамыз Август	Қыркүйек Сентябрь	Қазан Октябрь	Қараша Ноябрь	Желтоқсан Декабрь
<b>Қазақстан Республикасы</b>	6 372	6 283	6 138	6 957	6 930	5 966
Ақтөбе	5 982	5 713	5 452	...	5 368	5 368
Астана қаласы	...	6 492	6 664	6 742	6 380	6 380

**6.80 2015 жылы қалыңдығы 4 мм-ге дейін жететін жайма болатты құрылыс ұйымдары сатып алу бағасы**

**Цены приобретения строительными организациями стали листовой, толщиной до 4 мм в 2015 году**

тоннасына теңгемен

в тенге за тонну

	Қаңтар Январь	Ақпан Февраль	Наурыз Март	Сәуір Апрель	Мамыр Май	Маусым Июнь
<b>Қазақстан Республикасы</b>	131 928	130 153	126 248	115 602	110 282	112 018
Ақмола	...	...	...	99 499	99 499	107 471
Ақтөбе	...	...	121 808	119 147	108 885	119 074
Алматы	133 469	122 499	...	...	...	...
Атырау	131 291	163 124	156 735	113 737	111 345	116 241
Батыс Қазақстан	132 433	...	...	121 567	120 999	121 922
Қостанай	146 253	138 477	133 371	106 616	106 616	109 922
Қызылорда	146 258	133 539	126 740	124 960	122 628	120 421
Оңтүстік Қазақстан	130 617	131 537	...	121 244	120 374	119 059
Павлодар	142 478	130 958	132 288	97 468	...	96 871
Солтүстік Қазақстан	...	117 260	101 469	103 004	105 235	116 946
Шығыс Қазақстан	139 195	138 357	115 844	112 098	118 542	118 904
Астана қаласы	...	...	...	...	...	...
Алматы қаласы	126 970	127 618	115 114	111 635	112 360	107 326
<i>Жалғасы</i>						
	Шілде Июль	Тамыз Август	Қыркүйек Сентябрь	Қазан Октябрь	Қараша Ноябрь	Желтоқсан Декабрь
<b>Қазақстан Республикасы</b>	116 156	115 456	127 664	132 114	136 324	141 703
Ақмола	121 475	122 298	131 386	144 932	...	...
Ақтөбе	117 622	107 884	117 894	...	141 272	141 272
Алматы	121 045	117 600	133 607	132 007	134 070	142 494
Атырау	115 990	...	...	124 483	124 483	148 492
Батыс Қазақстан	...	114 996	116 586	118 203	137 522	141 986
Қостанай	108 928	109 322	111 021	122 996	128 421	119 852
Қызылорда	119 142	122 394	133 536	148 254	149 520	136 789
Оңтүстік Қазақстан	122 963	...	...	144 499	138 616	140 202
Павлодар	107 554	111 973	128 996	128 996	153 088	153 088
Солтүстік Қазақстан	121 074	114 298	132 056	137 316	137 411	...
Шығыс Қазақстан	113 878	119 461	130 594	135 455	145 508	154 558
Астана қаласы	...	109 886	109 886	...	122 963	122 963
Алматы қаласы	114 382	118 789	131 612	139 198	142 229	140 483

**6.81 2015 жылы диаметрі 12-14 мм, А-III сыныпты ыстықтай илектелген мерзімдік профильді арматуралық болатты (созбасым) құрылыс ұйымдары сатып алу бағасы**

**Цены приобретения строительными организациями горячекатанной арматурной стали (катанку) периодического профиля класса А-III диаметром 12-14 мм в 2015 году**

тоннасына теңгемен

в тенге за тонну

	Қаңтар Январь	Ақпан Февраль	Наурыз Март	Сәуір Апрель	Мамыр Май	Маусым Июнь
<b>Қазақстан Республикасы</b>	121 164	114 605	109 382	101 004	95 703	94 352
Ақтөбе	112 067	106 622	103 508	102 872	100 941	102 827
Алматы	121 942	110 684	104 667	99 310	99 319	97 946
Атырау	...	...	103 228	98 833	89 487	89 989
Батыс Қазақстан	121 511	...	113 000	106 865	105 265	106 694

Жалғасы

Продолжение

	Қаңтар Январь	Ақпан Февраль	Наурыз Март	Сәуір Апрель	Мамыр Май	Маусым Июнь
Жамбыл	...	...	102 646	99 306	93 072	89 570
Қарағанды	105 020	101 027	97 772	94 097	87 895	86 252
Қызылорда	134 586	124 793	119 983	104 881	101 178	100 326
Маңғыстау	...	...	...	98 737	...	89 911
Оңтүстік Қазақстан	116 332	114 997	112 989	102 452	97 161	93 093
Солтүстік Қазақстан	...	...	...	103 267	97 315	98 249
Шығыс Қазақстан	...	...	...	108 704	98 063	90 273
Астана қаласы	137 165	127 252	109 131	95 211	89 396	88 406
Алматы қаласы	124 304	117 853	119 994	111 689	102 888	101 349

Жалғасы

Продолжение

	Шілде Июль	Тамыз Август	Қыркүйек Сентябрь	Қазан Октябрь	Қараша Ноябрь	Желтоқсан Декабрь
<b>Қазақстан Республикасы</b>	94 830	95 190	102 110	110 575	111 251	106 599
Ақтөбе	...	...	...	108 893	108 259	...
Алматы	96 802	97 683	101 108	110 598	111 830	108 363
Атырау	89 994	89 662	...	109 343	115 317	...
Батыс Қазақстан	...	89 630	92 582	95 813	104 000	104 000
Жамбыл	92 406	93 283	100 257	106 100	104 636	108 342
Қарағанды	88 990	92 010	97 785	104 054	106 246	...
Қызылорда	101 143	98 818	112 516	120 140	121 408	...
Маңғыстау	89 911	...	...	...	108 498	105 313
Оңтүстік Қазақстан	102 788	99 944	110 675	117 102	116 816	101 398
Солтүстік Қазақстан	99 482	97 112	104 633	...	...	...
Шығыс Қазақстан	94 499	101 033	105 794	...	...	...
Астана қаласы	89 874	92 273	96 488	109 079	110 844	111 159
Алматы қаласы	103 411	101 369	110 879	114 542	113 857	111 218

**6.82 2015 жылы диаметрі 16-20 мм, А-III сыныпты ыстықтай илектелген мерзімдік профильді  
арматуралық болатты (созбасым) құрылыс ұйымдары сатып алу бағасы**

**Цены приобретения строительными организациями  
горячекатанной арматурной стали (катанку) периодического профиля класса А-III диаметром 16-20 мм в 2015 году**

тоннасына теңгемен

в тенге за тонну

	Қаңтар Январь	Ақпан Февраль	Наурыз Март	Сәуір Апрель	Мамыр Май	Маусым Июнь
<b>Қазақстан Республикасы</b>	120 009	112 061	105 787	101 762	94 204	93 467
Ақтөбе	112 057	104 192	121 737	115 793	105 874	103 454
Алматы	121 074	113 642	103 503	102 432	97 383	93 264
Атырау	117 499	...	...	104 298	...	89 487
Жамбыл	108 927	108 927	103 692	101 130	90 114	92 426
Қарағанды	114 552	104 144	...	88 978	87 294	87 467
Қызылорда	129 685	122 417	110 512	...	94 499	107 604
Оңтүстік Қазақстан	112 027	110 462	105 833	98 378	90 714	93 767
Шығыс Қазақстан	...	...	...	...	87 464	89 591
Астана қаласы	122 084	111 523	99 571	99 596	98 120	86 247
Алматы қаласы	124 895	116 530	108 597	106 078	101 139	99 094

Жалғасы

Продолжение

	Шілде Июль	Тамыз Август	Қыркүйек Сентябрь	Қазан Октябрь	Қараша Ноябрь	Желтоқсан Декабрь
<b>Қазақстан Республикасы</b>	94 379	95 046	102 085	109 807	108 798	104 021
Ақтөбе	...	...	104 720	109 842	102 740	100 290
Алматы	96 544	96 177	96 808	109 035	112 703	105 258
Атырау	89 741	89 996	95 257	98 000	...	...
Жамбыл	93 307	93 658	96 948	102 923	101 710	104 640
Қарағанды	89 437	88 955	100 691	102 198	102 489	97 954
Қызылорда	105 220	99 083	101 836	115 098	119 373	...
Оңтүстік Қазақстан	99 413	98 114	98 885	113 432	115 932	107 432
Шығыс Қазақстан	92 995	94 101	110 774	118 838	...	104 231
Астана қаласы	89 653	92 857	109 171	117 030	108 454	100 881
Алматы қаласы	99 956	100 668	108 160	112 365	110 578	109 910

**6.83 2015 жылы биіктігі 80мм-ге дейін № 14-20 швеллерлерді құрылыс ұйымдары сатып алу бағасы**  
**Цены приобретения строительными организациями швеллеров высотой до 80 мм, № 14-20 в 2015 году**

тоннасына теңгемен

в тенге за тонну

	Қаңтар Январь	Ақпан Февраль	Наурыз Март	Сәуір Апрель	Мамыр Май	Маусым Июнь
<b>Қазақстан Республикасы</b>	151 794	142 071	132 797	124 247	123 278	122 469
Ақтөбе	145 689	137 663	129 495	129 294	126 220	122 571
Алматы	...	...	...	120 416	120 416	...
Атырау	142 415	...	...	117 183	117 183	...
Батыс Қазақстан	146 385	146 385	138 364	134 173	126 655	118 658
Жамбыл	149 041	139 456	139 456	104 958	108 437	108 655
Қарағанды	138 996	133 120	126 723	117 249	102 043	103 747
Қостанай	...	...	122 355	120 287	120 287	102 834
Қызылорда	164 498	154 677	147 818	146 969	135 535	131 839
Оңтүстік Қазақстан	151 862	151 165	134 292	127 782	130 810	143 659
Павлодар	...	...	...	108 305	108 305	106 958
Солтүстік Қазақстан	...	132 779	132 979	135 034	...	...
Шығыс Қазақстан	141 492	138 499	128 686	115 239	127 376	133 326
Астана қаласы	149 947	...	134 796	134 864	...	131 453
Алматы қаласы	...	132 761	126 970	124 847	134 869	133 843

Жалғасы

Продолжение

	Шілде Июль	Тамыз Август	Қыркүйек Сентябрь	Қазан Октябрь	Қараша Ноябрь	Желтоқсан Декабрь
<b>Қазақстан Республикасы</b>	123 250	118 860	125 401	132 237	138 243	135 017
Ақтөбе	127 421	118 933	124 599	146 131	145 476	...
Алматы	129 624	129 211	138 777	138 777	...	134 929
Атырау	...	...	...	153 718	...	...
Батыс Қазақстан	110 520	102 732	97 396	...	...	...
Жамбыл	118 790	110 051	118 314	124 838	128 647	132 132
Қарағанды	104 536	103 984	122 012	122 012	...	140 280
Қостанай	103 221	107 601	116 206	118 569	122 615	122 615
Қызылорда	134 411	118 307	121 389	132 830	136 278	...
Оңтүстік Қазақстан	133 885	127 037	127 037	...	169 794	157 687
Павлодар	106 958	...	...	...	...	...
Солтүстік Қазақстан	...	116 034	...	...	...	...
Шығыс Қазақстан	120 455	118 361	122 953	128 577	130 896	127 934
Астана қаласы	...	...	...	135 493	134 815	...
Алматы қаласы	113 026	105 389	...	112 472	125 737	149 937

**6.84 2015 жылы көлемі 50х50 бұрыштарды құрылыс ұйымдары сатып алу бағасы**  
**Цены приобретения строительными организациями уголков размером 50х50 в 2015 году**

тоннасына теңгемен

в тенге за тонну

	Қаңтар Январь	Ақпан Февраль	Наурыз Март	Сәуір Апрель	Мамыр Май	Маусым Июнь
<b>Қазақстан Республикасы</b>	144 892	137 017	125 885	120 063	116 439	115 063
Ақтөбе	143 000	131 491	126 949	122 572	123 557	120 882
Алматы	142 478	...	133 454	124 482	115 931	119 937
Атырау	142 778	139 614	127 279	115 387	116 678	118 647
Батыс Қазақстан	134 254	130 964	131 639	129 004	127 050	109 210
Жамбыл	147 607	129 904	129 904	105 981	104 000	106 484
Қарағанды	138 735	125 066	116 186	114 557	110 537	103 973
Қостанай	...	...	...	...	...	119 586
Қызылорда	160 000	...	124 108	123 611	118 847	117 985
Маңғыстау	146 807	...	...	...	123 081	123 081
Оңтүстік Қазақстан	147 848	137 978	121 819	125 827	109 700	118 332
Солтүстік Қазақстан	136 967	130 572	124 650	...	...	132 278
Шығыс Қазақстан	146 518	140 713	130 916	129 353	119 296	110 028
Астана қаласы	139 620	136 323	...	...	118 491	...
Алматы қаласы	...	129 778	127 161	127 049	113 823	104 257

Жалғасы

Продолжение

	Шілде Июль	Тамыз Август	Қыркүйек Сентябрь	Қазан Октябрь	Қараша Ноябрь	Желтоқсан Декабрь
<b>Қазақстан Республикасы</b>	111 615	108 597	121 615	128 804	129 197	130 910
Ақтөбе	121 428	121 116	129 087	140 252	131 292	130 968
Алматы	120 223	...	129 904	129 904	...	134 499
Атырау	...	...	...	...	123 199	129 217
Батыс Қазақстан	102 444	107 549	110 635	123 485	126 307	130 875



Жалғасы

Продолжение

	Шілде Июль	Тамыз Август	Қыркүйек Сентябрь	Қазан Октябрь	Қараша Ноябрь	Желтоқсан Декабрь
Жамбыл	106 475	103 819	122 600	131 640	132 169	135 757
Қарағанды	105 087	104 836	114 018	121 963	122 692	124 958
Қостанай	117 329	129 076	118 052	118 052	...	...
Қызылорда	120 348	113 415	120 866	133 165	135 996	142 295
Маңғыстау	...	...	...	116 394	132 150	...
Оңтүстік Қазақстан	116 009	104 489	139 465	138 641	...	...
Солтүстік Қазақстан	133 550	133 182	120 261	127 800	135 661	...
Шығыс Қазақстан	112 246	111 269	120 156	131 858	129 644	129 544
Астана қаласы	...	...	126 095	128 996	120 832	118 085
Алматы қаласы	102 969	104 372	119 009	134 732	135 188	132 367

## 7. Жүк көлігі қызметтері тарифтерінің серпіні

### Динамика тарифов на услуги грузового транспорта

#### 7.1 Көліктің барлық түрлерімен жүк тасымалдау тарифтерінің индексі

##### Индекс тарифов на перевозку грузов всеми видами транспорта

пайызбен

в процентах

	2011	2012	2013	2014	2015
кезең соңына, өткен жылғы желтоқсанға на конец периода, к декабрю предыдущего года					
Қазақстан Республикасы	116,4	115,9	102,4	113,6	125,9
Ақмола	110,0	105,3	111,8	101,8	99,9
Ақтөбе	100,9	101,3	93,8	103,1	91,5
Алматы	104,6	106,3	95,8	119,4	99,4
Атырау	100,3	121,5	101,3	126,4	132,9
Батыс Қазақстан	101,0	103,0	100,8	101,1	103,3
Жамбыл	111,4	106,7	103,2	100,0	100,3
Қарағанды	102,4	107,4	108,3	104,6	102,2
Қостанай	100,8	103,7	113,2	100,4	97,9
Қызылорда	100,8	106,7	101,5	99,5	100,0
Маңғыстау	107,2	100,1	100,5	104,3	100,5
Оңтүстік Қазақстан	102,5	101,1	106,7	99,2	98,5
Павлодар	100,2	145,7	100,1	138,5	106,6
Солтүстік Қазақстан	101,1	114,0	102,4	101,0	100,8
Шығыс Қазақстан	105,5	105,1	101,6	102,0	97,9
Астана қаласы	98,2	103,1	97,3	110,5	98,6
Алматы қаласы	100,1	128,3	102,5	113,5	153,8
өткен жылға к предыдущему году					
Қазақстан Республикасы	114,7	110,2	109,1	113,2	109,0
Ақмола	107,3	106,3	108,5	106,0	100,9
Ақтөбе	100,6	100,6	97,4	99,1	96,5
Алматы	101,5	106,0	100,4	114,4	101,2
Атырау	99,8	102,5	119,8	124,9	111,7
Батыс Қазақстан	103,9	102,5	101,2	101,2	102,5
Жамбыл	110,8	108,1	108,5	103,2	96,3
Қарағанды	102,1	105,7	109,8	103,8	103,6
Қостанай	110,5	103,1	113,6	100,3	99,1
Қызылорда	100,2	103,1	105,5	99,8	99,9
Маңғыстау	106,5	100,8	100,5	103,8	100,6
Оңтүстік Қазақстан	102,5	100,9	107,1	100,2	99,5
Павлодар	100,2	104,1	140,0	137,3	102,4
Солтүстік Қазақстан	100,8	107,5	108,6	100,4	101,6
Шығыс Қазақстан	103,0	106,7	102,4	101,9	98,6
Астана қаласы	98,2	102,5	99,6	102,1	105,4
Алматы қаласы	100,0	121,2	107,6	112,8	118,7

#### 7.2 2015 жылы көліктің барлық түрлерімен жүк тасымалдау тарифтерінің индексі

##### Индекс тарифов на перевозку грузов всеми видами транспорта в 2015 году

өткен айға пайызбен

в процентах к предыдущему месяцу

	Қаңтар Январь	Ақпан Февраль	Наурыз Март	Сәуір Апрель	Мамыр Май	Маусым Июнь
Қазақстан Республикасы	100,7	100,7	100,1	100,1	100,0	100,0
Ақмола	100,0	100,7	99,9	99,8	100,1	99,7
Ақтөбе	100,0	100,0	100,0	98,2	96,6	98,6
Алматы	100,0	99,0	99,5	100,6	99,9	99,9
Атырау	100,5	100,4	100,1	100,1	100,0	100,1
Батыс Қазақстан	100,6	100,0	100,8	99,9	101,4	100,6
Жамбыл	100,0	99,8	100,0	100,0	99,7	100,0
Қарағанды	100,4	100,8	100,0	100,6	99,6	100,0
Қостанай	100,3	99,8	100,0	99,9	99,4	99,6
Қызылорда	100,0	100,0	100,1	100,0	100,0	100,0
Маңғыстау	100,0	100,0	100,0	100,0	99,7	100,0
Оңтүстік Қазақстан	100,0	99,9	100,0	100,0	100,0	100,0
Павлодар	100,0	100,0	99,8	100,0	100,0	100,0
Солтүстік Қазақстан	100,0	101,9	99,8	98,8	100,7	99,1
Шығыс Қазақстан	100,1	99,5	100,0	98,0	100,0	100,0
Астана қаласы	100,0	100,0	100,0	99,4	99,7	99,9
Алматы қаласы	100,6	102,8	100,2	100,2	100,0	100,0

Жалғасы

Продолжение

	Шілде Июль	Тамыз Август	Қыркүйек Сентябрь	Қазан Октябрь	Қараша Ноябрь	Желтоқсан Декабрь
Қазақстан Республикасы	99,7	100,3	112,0	107,2	103,5	99,7
Ақмола	99,9	100,0	99,6	100,0	100,3	100,0
Ақтөбе	100,0	99,7	99,2	99,9	100,9	98,1
Алматы	100,0	100,0	99,8	100,0	100,6	100,0
Атырау	100,2	100,1	114,1	108,2	106,7	99,4
Батыс Қазақстан	100,0	100,0	99,9	100,0	100,0	100,1
Жамбыл	100,0	100,3	100,7	99,7	100,1	100,1
Қарағанды	100,2	100,1	100,2	100,1	100,0	100,0
Қостанай	98,6	100,0	99,8	100,2	100,0	100,4
Қызылорда	100,0	100,0	99,9	100,0	100,0	100,0
Маңғыстау	100,0	100,8	100,0	100,0	100,0	100,0
Оңтүстік Қазақстан	100,0	100,0	98,4	100,0	100,0	100,1
Павлодар	100,0	100,0	100,1	106,7	100,0	100,0
Солтүстік Қазақстан	100,1	100,1	99,6	100,8	99,6	100,4
Шығыс Қазақстан	100,0	100,0	100,0	100,3	100,0	100,0
Астана қаласы	99,5	100,2	99,9	100,0	100,0	100,0
Алматы қаласы	100,1	100,5	119,0	112,4	110,9	99,1

### 7.3 Автомобиль көлігімен жүк тасымалдау тарифтерінің индексі Индекс тарифов на перевозку грузов автомобильным транспортом

пайызбен

в процентах

	2011	2012	2013	2014	2015
кезең соңына, өткен жылғы желтоқсанға на конец периода, к декабрю предыдущего года					
Қазақстан Республикасы	103,4	105,0	101,4	103,2	98,4
Ақмола	110,0	105,3	111,8	101,8	99,9
Ақтөбе	100,9	101,3	93,8	103,1	91,5
Алматы	104,6	106,3	95,8	119,4	99,4
Атырау	100,0	95,9	98,8	101,5	93,6
Батыс Қазақстан	101,0	103,2	100,9	101,1	103,3
Жамбыл	111,4	106,7	103,2	100,0	100,3
Қарағанды	102,4	107,4	108,3	104,6	102,2
Қостанай	100,8	103,7	113,2	100,4	97,9
Қызылорда	100,8	106,7	101,5	99,5	100,0
Маңғыстау	107,2	100,1	100,5	104,3	100,5
Оңтүстік Қазақстан	102,9	101,2	107,4	99,0	98,1
Павлодар	103,1	111,4	101,0	94,0	98,1
Солтүстік Қазақстан	101,2	113,9	102,5	101,0	100,8
Шығыс Қазақстан	105,4	105,0	101,6	102,0	97,9
Астана қаласы	98,2	103,1	97,3	110,5	98,6
Алматы қаласы	102,0	106,1	100,9	99,9	94,4
өткен жылға к предыдущему году					
Қазақстан Республикасы	102,7	104,1	103,7	102,5	99,6
Ақмола	107,3	106,3	108,5	106,0	100,9
Ақтөбе	100,6	100,6	97,4	99,1	96,5
Алматы	101,5	106,0	100,4	114,4	101,2
Атырау	101,2	96,9	99,0	99,6	94,4
Батыс Қазақстан	100,9	102,7	101,3	101,2	102,5
Жамбыл	110,8	108,1	108,5	103,2	96,3
Қарағанды	102,1	105,7	109,8	103,8	103,6
Қостанай	110,5	103,1	113,6	100,3	99,1
Қызылорда	100,2	103,1	105,5	99,8	99,9
Маңғыстау	106,5	100,8	100,5	103,8	100,6
Оңтүстік Қазақстан	102,8	101,0	107,7	100,2	99,4
Павлодар	102,1	105,9	106,1	97,5	95,5
Солтүстік Қазақстан	100,9	107,5	108,6	100,5	101,6
Шығыс Қазақстан	102,9	106,7	102,4	101,9	98,6
Астана қаласы	98,2	102,5	99,6	102,1	105,4
Алматы қаласы	100,8	106,5	101,4	100,3	97,0

**7.4 2015 жылы автомобиль көлігімен жүк тасымалдау тарифтерінің индексі**  
**Индекс тарифов на перевозку грузов автомобильным транспортом в 2015 году**

өткен айға пайызбен

в процентах к предыдущему месяцу

	Қаңтар Январь	Ақпан Февраль	Наурыз Март	Сәуір Апрель	Мамыр Май	Маусым Июнь
Қазақстан Республикасы	100,1	99,7	99,8	99,7	99,5	99,6
Ақмола	100,0	100,7	99,9	99,8	100,1	99,7
Ақтөбе	100,0	100,0	100,0	98,2	96,6	98,6
Алматы	100,0	99,0	99,5	100,6	99,9	99,9
Атырау	100,0	93,7	98,7	99,4	100,1	100,1
Батыс Қазақстан	100,6	100,0	100,8	99,9	101,4	100,6
Жамбыл	100,0	99,8	100,0	100,0	99,7	100,0
Қарағанды	100,4	100,8	100,0	100,6	99,6	100,0
Қостанай	100,3	99,8	100,0	99,9	99,4	99,6
Қызылорда	100,0	100,0	100,1	100,0	100,0	100,0
Маңғыстау	100,0	100,0	100,0	100,0	99,7	100,0
Оңтүстік Қазақстан	100,0	99,9	100,0	100,0	100,0	100,0
Павлодар	99,9	99,9	98,2	99,8	99,8	100,1
Солтүстік Қазақстан	100,0	101,9	99,8	98,8	100,7	99,1
Шығыс Қазақстан	100,1	99,5	100,0	98,0	100,0	100,0
Астана қаласы	100,0	100,0	100,0	99,4	99,7	99,9
Алматы қаласы	100,9	100,0	100,0	100,0	98,5	94,9

Жалғасы

Продолжение

	Шілде Июль	Тамыз Август	Қыркүйек Сентябрь	Қазан Октябрь	Қараша Ноябрь	Желтоқсан Декабрь
Қазақстан Республикасы	99,9	100,1	99,9	100,0	100,2	99,9
Ақмола	99,9	100,0	99,6	100,0	100,3	100,0
Ақтөбе	100,0	99,7	99,2	99,9	100,9	98,1
Алматы	100,0	100,0	99,8	100,0	100,6	100,0
Атырау	100,2	100,1	101,0	100,0	100,3	100,0
Батыс Қазақстан	100,0	100,0	99,9	100,0	100,0	100,1
Жамбыл	100,0	100,3	100,7	99,7	100,1	100,1
Қарағанды	100,2	100,1	100,2	100,1	100,0	100,0
Қостанай	98,6	100,0	99,8	100,2	100,0	100,4
Қызылорда	100,0	100,0	99,9	100,0	100,0	100,0
Маңғыстау	100,0	100,8	100,0	100,0	100,0	100,0
Оңтүстік Қазақстан	100,0	100,0	98,1	100,0	100,0	100,1
Павлодар	99,8	99,6	100,8	99,3	100,5	100,2
Солтүстік Қазақстан	100,1	100,1	99,6	100,8	99,6	100,4
Шығыс Қазақстан	100,0	100,0	100,0	100,3	100,0	100,0
Астана қаласы	99,5	100,2	99,9	100,0	100,0	100,0
Алматы қаласы	100,0	100,0	100,0	100,0	100,0	100,0

**7.5 Әуе көлігімен жүк тасымалдау тарифтерінің индексі**  
**Индекс тарифов на перевозку грузов воздушным транспортом**

пайызбен

в процентах

	2011	2012	2013	2014	2015
кезең соңына, өткен жылғы желтоқсанға на конец периода, к декабрю предыдущего года					
Қазақстан Республикасы	100,0	104,3	100,0	100,0	100,0
Атырау	107,5	...	...	...	...
Қарағанды	100,0	100,0	100,0	100,0	100,0
Оңтүстік Қазақстан	100,0	100,0	100,0	100,0	100,0
Шығыс Қазақстан	118,1	111,9	...	...	...
Алматы қаласы	100,0	104,5	100,0	100,0	100,0
өткен жылға предыдущему году					
Қазақстан Республикасы	100,0	101,8	102,6	100,0	100,0
Атырау	106,8	...	...	...	...
Қарағанды	100,0	100,0	100,0	100,0	...
Оңтүстік Қазақстан	100,0	100,0	100,0	100,0	100,0
Шығыс Қазақстан	113,1	120,2	...	...	...
Алматы қаласы	100,0	101,9	102,6	100,0	100,0

**7.6 2015 жылы әуе көлігімен жүк тасымалдау тарифтерінің индексі**  
**Индекс тарифов на перевозку грузов воздушным транспортом в 2015 году**

өткен айға пайызбен

в процентах к предыдущему месяцу

	Қаңтар Январь	Ақпан Февраль	Наурыз Март	Сәуір Апрель	Мамыр Май	Маусым Июнь
Қазақстан Республикасы	100,0	100,0	100,0	100,0	100,0	100,0
Оңтүстік Қазақстан	100,0	100,0	100,0	100,0	100,0	100,0
Алматы қаласы	100,0	100,0	100,0	100,0	100,0	100,0
<i>Жалғасы</i> <span style="float:right"><i>Продолжение</i></span>						
	Шілде Июль	Тамыз Август	Қыркүйек Сентябрь	Қазан Октябрь	Қараша Ноябрь	Желтоқсан Декабрь
Қазақстан Республикасы	100,0	100,0	100,0	100,0	100,0	100,0
Оңтүстік Қазақстан	100,0	100,0	100,0	100,0	100,0	100,0
Алматы қаласы	100,0	100,0	100,0	100,0	100,0	100,0

**7.7 Магистральдық құбырмен жүк тасымалдау тарифтерінің индексі**  
**Индекс тарифов на транспортировку грузов по магистральному трубопроводу**

пайызбен

в процентах

	2011	2012	2013	2014	2015
кезең соңына, өткен жылғы желтоқсанға на конец периода, к декабрю предыдущего года					
Қазақстан Республикасы	108,8	118,5	103,3	124,2	135,2
Атырау	100,3	121,7	101,3	126,8	133,6
Павлодар	100,0	148,0	100,0	142,7	107,4
Алматы қаласы	99,9	130,1	102,6	113,9	155,5
өткен жылға предыдущему году					
Қазақстан Республикасы	103,5	111,9	114,5	123,4	112,1
Атырау	99,8	102,6	120,0	125,4	112,0
Павлодар	100,0	104,0	142,3	141,1	103,0
Алматы қаласы	99,8	122,5	107,9	113,2	119,3

**7.8 2015 жылы магистральдық құбырмен жүк тасымалдау тарифтерінің индексі**  
**Индекс тарифов на транспортировку грузов по магистральному трубопроводу в 2015 году**

өткен айға пайызбен

в процентах к предыдущему месяцу

	Қаңтар Январь	Ақпан Февраль	Наурыз Март	Сәуір Апрель	Мамыр Май	Маусым Июнь
Қазақстан Республикасы	100,4	101,5	100,1	100,1	100,0	100,0
Атырау	100,5	100,5	100,1	100,1	100,0	100,1
Павлодар	100,0	100,0	100,0	100,0	100,0	100,0
Алматы қаласы	100,6	102,9	100,2	100,2	100,1	100,1
<i>Жалғасы</i> <span style="float:right"><i>Продолжение</i></span>						
	Шілде Июль	Тамыз Август	Қыркүйек Сентябрь	Қазан Октябрь	Қараша Ноябрь	Желтоқсан Декабрь
Қазақстан Республикасы	99,7	100,2	113,3	109,2	107,6	99,4
Атырау	100,2	100,1	114,3	108,3	106,7	99,4
Павлодар	100,0	100,0	100,0	107,4	100,0	100,0
Алматы қаласы	100,1	100,5	119,6	112,7	111,2	99,1

**7.9 Қатынастар бойынша автомобиль көлігімен жүк тасымалдау тарифтерінің индексі**  
**Индекс тарифов на перевозку грузов автомобильным транспортом по сообщениям**

кезең соңына, өткен жылғы желтоқсанға пайызбен

на конец периода, в процентах к декабрю предыдущего года

	2011	2012	2013	2014	2015
ТМД-дан тыс елдерге в страны вне СНГ					
Қазақстан Республикасы	101,2	101,2	104,0	103,0	89,5
Ақмола	100,0	...	...	...	99,3
Ақтөбе	...	100,0	112,4	100,0	100,0
Алматы	100,0	100,0	100,0	100,0	100,0
Атырау	99,6	93,8	100,7	97,8	69,0
Жамбыл	105,0	...	...	84,5	118,9
Қарағанды	100,0	101,6	100,0	100,0	99,9
Қостанай	105,9	91,6	107,5	...	70,1
Павлодар	105,9	112,2	113,5	95,7	94,5
Солтүстік Қазақстан	100,0	100,6	104,5	103,7	101,5
Шығыс Қазақстан	...	100,0	101,9	118,3	...

Жалғасы

Продолжение

	2011	2012	2013	2014	2015
Астана қаласы	100,0	100,0	100,0	101,4	100,0
Алматы қаласы	...	...	...	...	...
ТМД елдеріне в страны СНГ					
Қазақстан Республикасы	100,8	106,7	98,7	111,3	97,1
Ақмола	113,5	106,9	105,0	100,0	95,0
Ақтөбе	101,4	100,0	101,6	96,1	97,1
Алматы	100,0	107,8	58,2	210,9	100,0
Атырау	...	100,0	98,0	100,0	...
Батыс Қазақстан	100,0	101,0	106,4	103,8	98,7
Жамбыл	...	100,0	101,3	81,3	100,0
Қарағанды	100,0	129,0	100,6	100,0	100,0
Қостанай	101,5	121,7	111,2	102,7	98,2
Маңғыстау	100,0	100,0	95,1	100,0	100,0
Оңтүстік Қазақстан	99,8	100,0	100,0	95,5	100,5
Павлодар	104,2	108,6	112,8	93,6	96,7
Солтүстік Қазақстан	103,3	111,8	105,6	104,0	99,3
Шығыс Қазақстан	100,0	103,3	101,4	103,5	100,0
Астана қаласы	100,0	105,6	100,0	100,0	100,0
Алматы қаласы	100,0	109,4	100,0	100,0	69,8
республика ішінде внутри республики					
Қазақстан Республикасы	104,5	105,4	101,5	100,6	99,4
Ақмола	114,1	104,7	117,4	99,0	100,0
Ақтөбе	100,2	100,0	88,5	101,2	93,3
Алматы	102,0	104,5	100,4	101,4	100,1
Атырау	96,1	92,2	96,0	100,3	99,7
Батыс Қазақстан	100,9	103,5	101,0	100,1	106,6
Жамбыл	115,4	110,3	103,5	107,7	98,9
Қарағанды	104,0	103,6	100,6	104,0	103,0
Қостанай	100,0	100,0	111,2	99,5	99,7
Қызылорда	101,1	109,6	103,8	99,3	100,0
Маңғыстау	115,0	100,0	102,2	104,5	101,7
Оңтүстік Қазақстан	105,9	105,0	100,0	100,1	97,6
Павлодар	102,4	118,3	98,1	94,4	99,8
Солтүстік Қазақстан	100,0	118,8	101,3	96,4	97,1
Шығыс Қазақстан	108,0	102,9	110,6	98,5	94,8
Астана қаласы	96,3	104,5	90,8	115,7	98,6
Алматы қаласы	100,0	104,3	99,8	99,8	99,9

**7.10 2015 жылы қатынастар бойынша автомобиль көлігімен жүк тасымалдау тарифтерінің индексі**  
**Индекс тарифов на перевозку грузов автомобильным транспортом по сообщениям в 2015 году**

өткен айға пайызбен

в процентах к предыдущему месяцу

	Қаңтар Январь	Ақпан Февраль	Наурыз Март	Сәуір Апрель	Мамыр Май	Маусым Июнь
ТМД-дан тыс елдерге в страны вне СНГ						
Қазақстан Республикасы	100,0	90,3	99,1	100,1	100,0	99,9
Ақмола	100,0	100,0	100,0	100,0	100,0	99,3
Ақтөбе	100,0	100,0	100,0	100,0	100,0	100,0
Алматы	100,0	100,0	100,0	100,0	100,0	100,0
Атырау	100,0	66,6	95,4	100,9	101,0	100,6
Жамбыл	100,0	96,1	100,0	100,2	93,6	100,0
Қарағанды	100,0	100,0	100,0	100,0	100,0	100,0
Қостанай	100,0	94,2	100,0	100,0	99,4	97,9
Павлодар	100,0	94,8	99,7	99,4	99,9	100,0
Солтүстік Қазақстан	100,0	100,0	100,0	100,0	100,0	100,0
Астана қаласы	100,0	100,0	100,0	100,0	100,0	100,0
ТМД елдеріне в страны СНГ						
Қазақстан Республикасы	100,0	99,8	99,9	99,5	99,6	98,4
Ақмола	100,0	99,0	97,2	98,9	100,5	100,0
Ақтөбе	100,0	100,0	100,0	96,3	101,4	100,0
Алматы	100,0	100,0	100,0	100,0	100,0	100,0
Батыс Қазақстан	100,0	100,0	99,8	100,0	100,0	99,7
Жамбыл	100,0	100,0	100,0	100,0	100,0	100,0
Қарағанды	100,0	100,0	100,0	100,0	100,0	100,0

Жалғасы

Продолжение

	Қаңтар Январь	Ақпан Февраль	Наурыз Март	Сәуір Апрель	Мамыр Май	Маусым Июнь
Қостанай	100,0	100,0	100,0	98,9	99,8	100,0
Маңғыстау	100,0	100,0	100,0	100,0	100,0	100,0
Оңтүстік Қазақстан	100,0	100,0	100,0	100,0	100,0	100,0
Павлодар	100,5	97,7	100,0	99,2	98,8	100,6
Солтүстік Қазақстан	100,1	98,8	100,1	100,4	100,6	99,8
Шығыс Қазақстан	100,0	100,0	100,0	100,0	100,0	100,0
Астана қаласы	100,0	100,0	100,0	100,0	100,0	100,0
Алматы қаласы	100,0	100,0	100,0	100,0	93,0	75,0
республика ішінде внутри республики						
Қазақстан Республикасы	100,1	99,9	100,1	99,6	99,9	99,7
Ақмола	100,0	100,0	100,7	100,0	100,0	99,5
Ақтөбе	100,0	100,0	100,0	97,6	98,4	97,2
Алматы	100,0	98,7	99,7	101,2	99,9	100,0
Атырау	100,0	100,5	99,2	99,4	100,0	100,0
Шығыс Қазақстан	100,0	98,8	100,0	96,0	100,0	100,0
Жамбыл	100,0	100,0	100,0	100,0	100,0	100,0
Батыс Қазақстан	101,2	100,0	101,8	99,7	102,6	101,4
Қарағанды	100,8	100,4	100,0	101,2	99,4	100,0
Қостанай	100,6	100,1	100,0	100,1	98,9	99,4
Қызылорда	100,0	100,0	100,2	100,0	100,0	100,0
Маңғыстау	100,0	100,0	100,0	100,0	100,0	100,0
Павлодар	99,8	100,0	100,0	100,0	100,0	100,0
Солтүстік Қазақстан	100,0	100,0	99,6	97,4	101,2	98,2
Оңтүстік Қазақстан	100,0	99,8	100,1	100,0	100,0	100,0
Астана қаласы	100,0	100,0	100,0	100,0	100,0	100,0
Алматы қаласы	99,9	100,0	100,0	100,0	100,0	100,0

Жалғасы

Продолжение

	Шілде Июль	Тамыз Август	Қыркүйек Сентябрь	Қазан Октябрь	Қараша Ноябрь	Желтоқсан Декабрь
ТМД-дан тыс елдерге в страны вне СНГ						
Қазақстан Республикасы	97,9	100,0	102,2	99,9	99,9	100,1
Ақмола	100,0	100,0	100,0	100,0	100,0	100,0
Ақтөбе	100,0	100,0	100,0	100,0	100,0	100,0
Алматы	100,0	100,0	100,0	100,0	100,0	100,0
Атырау	99,1	101,1	106,3	100,0	99,6	100,0
Жамбыл	99,6	117,4	112,2	97,1	101,5	102,1
Қарағанды	100,0	100,0	100,0	100,0	99,9	100,0
Қостанай	73,1	91,9	113,9	100,0	100,0	100,0
Павлодар	100,0	100,0	100,6	100,0	100,0	100,0
Солтүстік Қазақстан	100,0	100,0	100,0	100,0	100,0	101,5
Шығыс Қазақстан	...	...	...	...	...	...
Астана қаласы	100,0	100,0	100,0	100,0	100,0	100,0
ТМД елдеріне в страны СНГ						
Қазақстан Республикасы	99,9	99,7	100,0	99,9	100,1	100,2
Ақмола	99,4	100,0	100,0	100,0	100,0	100,0
Ақтөбе	100,0	98,2	101,0	99,9	100,0	100,4
Алматы	100,0	100,0	100,0	100,0	100,0	100,0
Атырау	...	...	...	...	...	...
Батыс Қазақстан	100,2	99,9	99,3	99,7	100,0	100,1
Жамбыл	100,0	100,0	100,0	100,0	100,0	100,0
Қарағанды	100,0	100,0	100,0	100,0	100,0	100,0
Қостанай	100,0	100,0	99,5	100,0	100,0	100,0
Маңғыстау	100,0	100,0	100,0	100,0	100,0	100,0
Оңтүстік Қазақстан	100,0	99,9	100,0	100,1	100,0	100,0
Павлодар	99,2	99,2	100,4	99,1	101,0	101,1
Солтүстік Қазақстан	99,4	99,9	99,4	99,4	100,9	100,6
Шығыс Қазақстан	100,0	100,0	100,0	100,0	100,0	100,5
Астана қаласы	100,0	100,0	100,0	100,0	100,0	100,0
Алматы қаласы	100,0	100,0	100,0	100,0	100,0	100,0
республика ішінде внутри республики						
Қазақстан Республикасы	100,0	100,2	99,8	100,0	100,1	100,0
Ақмола	100,0	100,0	99,3	100,0	100,6	100,0
Ақтөбе	100,0	100,0	100,0	100,0	100,0	100,0



Жалғасы

Продолжение

	Шілде Июль	Тамыз Август	Қыркүйек Сентябрь	Қазан Октябрь	Қараша Ноябрь	Желтоқсан Декабрь
Алматы	100,0	99,9	99,9	100,0	100,8	100,0
Атырау	100,6	100,0	100,0	100,0	100,0	100,0
Батыс Қазақстан	100,0	100,0	100,1	99,8	100,0	99,9
Жамбыл	100,0	98,9	100,0	100,0	100,0	100,0
Қарағанды	100,4	100,2	100,4	100,1	100,0	100,0
Қостанай	100,0	100,6	98,8	100,4	100,0	100,7
Қызылорда	100,0	100,0	99,8	100,0	100,0	100,0
Маңғыстау	100,0	101,7	100,0	100,0	100,0	100,0
Оңтүстік Қазақстан	100,0	100,0	97,8	100,0	100,0	100,0
Павлодар	100,0	100,0	100,0	100,0	100,0	100,0
Солтүстік Қазақстан	100,4	100,2	99,5	101,3	99,0	100,4
Шығыс Қазақстан	100,0	100,0	100,0	100,0	100,0	100,0
Астана қаласы	98,4	100,2	100,0	100,0	100,0	100,0
Алматы қаласы	100,0	100,0	100,0	100,0	100,0	100,0

## 7.11 Қатынастар бойынша әуе көлігімен жүк тасымалдау тарифтерінің индексі

## Индекс тарифов на перевозку грузов воздушным транспортом по сообщениям

кезең соңына, өткен жылғы желтоқсанға пайызбен

на конец периода, в процентах к декабрю предыдущего года

	2011	2012	2013	2014	2015
ТМД-дан тыс елдерге в страны вне СНГ					
Қазақстан Республикасы	100,0	104,6	100,0	100,0	100,0
Алматы қаласы	100,0	104,6	100,0	100,0	100,0
ТМД елдеріне в страны СНГ					
Қазақстан Республикасы	100,0	101,8	100,0	100,0	100,0
Оңтүстік Қазақстан	100,0	100,0	100,0	100,0	100,0
Алматы қаласы	100,0	102,0	100,0	100,0	100,0
республика ішінде внутри республики					
Қазақстан Республикасы	100,1	104,5	100,0	100,0	100,0
Атырау	107,5	...	...	...	...
Қарағанды	100,0	100,0	100,0	100,0	...
Оңтүстік Қазақстан	100,0	100,0	100,0	100,0	100,0
Шығыс Қазақстан	118,1	111,9	...	...	...
Алматы қаласы	100,0	104,9	100,0	100,0	100,0

## 7.12 2015 жылы қатынастар бойынша әуе көлігімен жүк тасымалдау тарифтерінің индексі

## Индекс тарифов на перевозку грузов воздушным транспортом по сообщениям в 2015 году

өткен айға пайызбен

в процентах к предыдущему месяцу

	Қаңтар Январь	Ақпан Февраль	Наурыз Март	Сәуір Апрель	Мамыр Май	Маусым Июнь
ТМД-дан тыс елдерге в страны вне СНГ						
Қазақстан Республикасы	100,0	100,0	100,0	100,0	100,0	100,0
Алматы қаласы	100,0	100,0	100,0	100,0	100,0	100,0
ТМД елдеріне в страны СНГ						
Қазақстан Республикасы	100,0	100,0	100,0	100,0	100,0	100,0
Оңтүстік Қазақстан	100,0	100,0	100,0	100,0	100,0	100,0
Алматы қаласы	100,0	100,0	100,0	100,0	100,0	100,0
республика ішінде внутри республики						
Қазақстан Республикасы	100,0	100,0	100,0	100,0	100,0	100,0
Оңтүстік Қазақстан	100,0	100,0	100,0	100,0	100,0	100,0
Алматы қаласы	100,0	100,0	100,0	100,0	100,0	100,0

Жалғасы

Продолжение

	Шілде Июль	Тамыз Август	Қыркүйек Сентябрь	Қазан Октябрь	Қараша Ноябрь	Желтоқсан Декабрь
ТМД-дан тыс елдерге в страны вне СНГ						
Қазақстан Республикасы	100,0	100,0	100,0	100,0	100,0	100,0
Алматы қаласы	100,0	100,0	100,0	100,0	100,0	100,0
ТМД елдеріне в страны СНГ						
Қазақстан Республикасы	100,0	100,0	100,0	100,0	100,0	100,0
Оңтүстік Қазақстан	100,0	100,0	100,0	100,0	100,0	100,0
Алматы қаласы	100,0	100,0	100,0	100,0	100,0	100,0
республика ішінде внутри республики						
Қазақстан Республикасы	100,0	100,0	100,0	100,0	100,0	100,0
Оңтүстік Қазақстан	100,0	100,0	100,0	100,0	100,0	100,0
Алматы қаласы	100,0	100,0	100,0	100,0	100,0	100,0

**7.13 Магистральдық құбырмен мұнай тасымалдау тарифтерінің индексі**  
**Индекс тарифов на транспортировку нефти по магистральному трубопроводу**

кезең соңына, өткен жылғы желтоқсанға пайызбен

на конец периода, в процентах к декабрю предыдущего года

	2011	2012	2013	2014	2015
Қазақстан Республикасы	108,8	133,6	101,7	124,2	135,2
Атырау	100,3	121,7	101,3	126,8	133,6
Павлодар	100,0	148,0	100,0	142,7	107,4
Алматы қаласы	99,9	147,2	103,5	113,9	155,5

**7.14 2015 жылы магистральдық құбырмен мұнай тасымалдау тарифтерінің индексі**  
**Индекс тарифов на транспортировку нефти по магистральному трубопроводу в 2015 году**

өткен айға пайызбен

в процентах к предыдущему месяцу

	Қаңтар Январь	Ақпан Февраль	Наурыз Март	Сәуір Апрель	Мамыр Май	Маусым Июнь
Қазақстан Республикасы	100,4	101,5	100,1	100,1	100,0	100,0
Атырау	100,5	100,5	100,1	100,1	100,0	100,1
Павлодар	100,0	100,0	100,0	100,0	100,0	100,0
Алматы қаласы	100,6	102,9	100,2	100,2	100,1	100,1

Жалғасы

Продолжение

	Шілде Июль	Тамыз Август	Қыркүйек Сентябрь	Қазан Октябрь	Қараша Ноябрь	Желтоқсан Декабрь
Қазақстан Республикасы	99,7	100,2	113,3	109,2	107,6	99,4
Атырау	100,2	100,1	114,3	108,3	106,7	99,4
Павлодар	100,0	100,0	100,0	107,4	100,0	100,0
Алматы қаласы	100,1	100,5	119,6	112,7	111,2	99,1

## 8. Заңды тұлғаларға көрсетілген пошталық және курьерлік қызметтері тарифтерінің серпіні

### Динамика тарифов на услуги почтовые и курьерские для юридических лиц

#### 8.1 Заңды тұлғаларға көрсетілген пошталық және курьерлік қызметтері тарифтерінің индексі

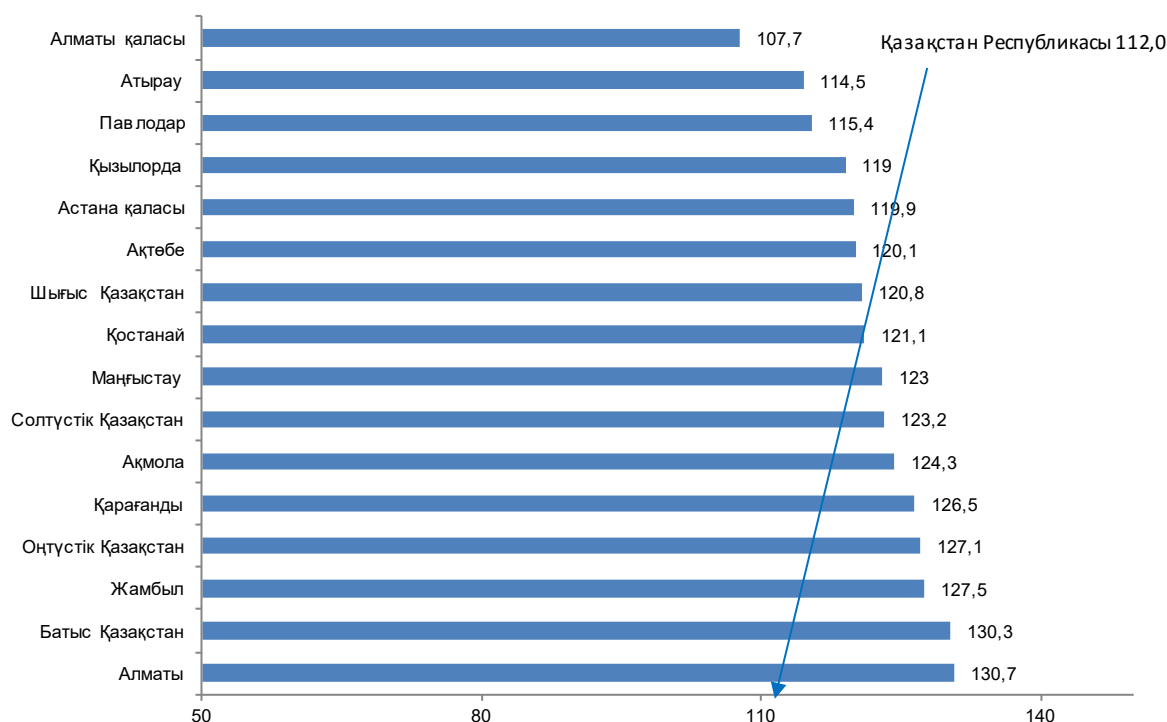
##### Индекс тарифов на услуги почтовые и курьерские для юридических лиц

пайызбен	в процентах				
	2011	2012	2013	2014	2015
кезең соңына, өткен жылғы желтоқсанға					
на конец периода, к декабрю предыдущего года					
<b>Қазақстан Республикасы</b>	98,1	106,0	100,4	115,9	112,0
Ақмола	96,6	111,9	102,7	122,5	124,3
Ақтөбе	97,5	112,7	102,6	130,4	120,1
Алматы	94,6	121,4	100,8	113,5	130,7
Атырау	94,5	113,8	105,7	126,6	114,5
Батыс Қазақстан	95,5	122,3	101,3	130,3	130,3
Жамбыл	95,1	120,4	102,9	122,7	127,5
Қарағанды	98,1	124,6	100,0	128,8	126,5
Қостанай	97,2	120,5	102,0	122,9	121,1
Қызылорда	94,0	119,1	105,3	123,2	119,0
Маңғыстау	97,6	117,5	102,2	132,9	123,0
Оңтүстік Қазақстан	99,4	123,5	100,9	124,8	127,1
Павлодар	97,9	119,2	102,3	119,5	115,4
Солтүстік Қазақстан	97,1	121,2	106,8	129,4	123,2
Шығыс Қазақстан	97,2	116,4	103,6	133,9	120,8
Астана қаласы	99,4	110,5	102,8	120,3	119,9
Алматы қаласы	98,7	101,7	99,7	112,1	107,7
өткен жылға					
к предыдущему году					
<b>Қазақстан Республикасы</b>	99,0	99,0	105,7	115,9	107,2
Ақмола	97,1	102,0	110,5	123,3	113,6
Ақтөбе	97,9	103,4	110,4	130,1	111,7
Алматы	95,2	103,6	117,2	113,1	116,5
Атырау	95,0	102,3	113,1	129,8	108,6
Батыс Қазақстан	96,0	103,8	118,1	129,6	117,0
Жамбыл	95,7	103,5	117,3	123,7	115,3
Қарағанды	98,7	104,3	119,3	127,1	115,0
Қостанай	97,7	103,5	117,0	123,2	111,9
Қызылорда	94,5	103,8	116,6	126,6	110,4
Маңғыстау	98,2	103,0	114,7	132,5	113,7
Оңтүстік Қазақстан	99,7	103,5	119,5	123,8	115,3
Павлодар	98,5	103,3	116,1	120,4	108,7
Солтүстік Қазақстан	97,5	103,7	123,8	128,5	113,3
Шығыс Қазақстан	97,7	103,3	113,8	134,9	112,3
Астана қаласы	99,9	102,0	109,3	120,4	111,9
Алматы қаласы	100,1	97,1	102,2	112,1	104,8

**2015 жылы заңды тұлғаларға көрсетілген пошталық және курьерлік қызметтері тарифтерінің индексі**  
**Индекс тарифов на услуги почтовые и курьерские для юридических лиц в 2015 году**

кезең соңына, өткен жылғы желтоқсанға пайызбен

на конец периода, в процентах к декабрю предыдущего года



**8.2 2015 жылы заңды тұлғаларға көрсетілген пошталық және курьерлік қызметтері тарифтерінің индексі**  
**Индекс тарифов на услуги почтовые и курьерские для юридических лиц в 2015 году**

өткен айға пайызбен

в процентах к предыдущему месяцу

	Қаңтар Январь	Ақпан Февраль	Наурыз Март	Сәуір Апрель	Мамыр Май	Маусым Июнь
<b>Қазақстан Республикасы</b>	100,3	100,2	100,3	100,0	100,0	99,8
Ақмола	100,0	100,0	100,0	100,0	100,0	100,0
Ақтөбе	100,4	100,0	100,0	100,0	100,0	100,0
Алматы	100,0	100,0	100,0	100,0	100,0	100,0
Атырау	100,0	100,0	100,0	100,0	100,0	100,0
Батыс Қазақстан	100,0	100,0	100,0	100,0	100,0	100,0
Жамбыл	100,0	100,0	100,0	100,0	100,0	100,0
Қарағанды	100,0	100,0	100,0	100,0	100,0	100,0
Қостанай	100,0	100,0	100,0	100,0	100,0	100,0
Қызылорда	100,0	100,0	100,0	100,0	100,0	100,0
Маңғыстау	100,0	100,0	100,0	100,0	100,0	100,0
Оңтүстік Қазақстан	100,0	100,0	100,0	100,0	100,0	100,0
Павлодар	100,0	100,0	100,0	100,0	100,0	100,0
Солтүстік Қазақстан	100,0	100,0	100,0	100,0	100,0	100,0
Шығыс Қазақстан	100,0	100,0	100,0	100,0	100,0	100,0
Астана қаласы	100,0	100,0	100,0	100,0	100,0	99,5
Алматы қаласы	100,5	100,3	100,4	100,0	100,0	99,7

Жалғасы

Продолжение

	Шілде Июль	Тамыз Август	Қыркүйек Сентябрь	Қазан Октябрь	Қараша Ноябрь	Желтоқсан Декабрь
<b>Қазақстан Республикасы</b>	111,2	100,0	100,0	100,1	100,0	100,0
Ақмола	124,3	100,0	100,0	100,0	100,0	100,0
Ақтөбе	118,5	100,0	100,0	100,9	100,0	100,0
Алматы	130,7	100,0	100,0	100,0	100,0	100,0
Атырау	114,5	100,0	100,0	100,0	100,0	100,0
Батыс Қазақстан	130,3	100,0	100,0	100,0	100,0	100,0
Жамбыл	127,5	100,0	100,0	100,0	100,0	100,0
Қарағанды	126,5	100,0	100,0	100,0	100,0	100,0
Қостанай	121,1	100,0	100,0	100,0	100,0	100,0
Қызылорда	119,0	100,0	100,0	100,0	100,0	100,0

Жалғасы

Продолжение

	Шілде Июль	Тамыз Август	Қыркүйек Сентябрь	Қазан Октябрь	Қараша Ноябрь	Желтоқсан Декабрь
Маңғыстау	123,0	100,0	100,0	100,0	100,0	100,0
Оңтүстік Қазақстан	127,1	100,0	100,0	100,0	100,0	100,0
Павлодар	115,4	100,0	100,0	100,0	100,0	100,0
Солтүстік Қазақстан	123,2	100,0	100,0	100,0	100,0	100,0
Шығыс Қазақстан	120,8	100,0	100,0	100,0	100,0	100,0
Астана қаласы	120,4	100,0	100,0	100,0	100,0	100,0
Алматы қаласы	106,8	100,0	100,0	100,1	100,0	100,0

**8.3 Заңды тұлғаларға көрсетілген пошталық қызметтері тарифтерінің индексі**  
**Индекс тарифов на услуги почтовые для юридических лиц**

пайызбен

в процентах

	2011	2012	2013	2014	2015
кезең соңына, өткен жылғы желтоқсанға на конец периода, к декабрю предыдущего года					
<b>Қазақстан Республикасы</b>	97,7	119,7	103,1	133,9	125,0
Ақмола	96,6	111,9	102,7	122,5	124,3
Ақтөбе	96,8	113,0	102,4	139,9	122,1
Алматы	94,6	121,4	100,8	113,5	130,7
Атырау	94,5	113,8	105,7	126,6	116,9
Батыс Қазақстан	95,5	122,3	101,3	130,3	130,3
Жамбыл	95,1	120,4	102,9	122,7	127,5
Қарағанды	98,1	126,6	100,0	133,7	128,9
Қостанай	97,2	120,5	102,0	122,9	127,0
Қызылорда	93,5	120,2	105,3	123,2	119,0
Маңғыстау	97,6	117,9	102,3	134,4	123,0
Оңтүстік Қазақстан	99,4	123,5	100,9	124,8	131,9
Павлодар	97,9	119,2	102,3	123,3	119,2
Солтүстік Қазақстан	97,1	121,2	106,8	129,4	123,2
Шығыс Қазақстан	97,1	116,5	103,8	136,7	122,7
Астана қаласы	98,9	119,8	104,7	128,2	138,7
Алматы қаласы	99,3	119,2	103,8	140,4	122,4
өткен жылға к предыдущему году					
<b>Қазақстан Республикасы</b>	98,2	113,2	116,9	134,4	114,4
Ақмола	97,1	107,9	110,5	123,3	113,6
Ақтөбе	97,3	108,7	111,3	140,0	112,9
Алматы	95,2	114,3	117,2	113,1	116,5
Атырау	95,0	109,2	113,1	129,8	109,8
Батыс Қазақстан	96,0	114,9	118,1	129,6	117,0
Жамбыл	95,7	113,6	117,3	123,7	115,3
Қарағанды	98,7	117,8	120,8	131,7	116,5
Қостанай	97,7	113,7	117,0	123,2	114,9
Қызылорда	94,1	113,4	118,0	126,6	110,4
Маңғыстау	98,2	112,0	115,1	133,9	113,8
Оңтүстік Қазақстан	99,7	115,4	119,5	123,8	117,7
Павлодар	98,5	112,8	116,1	124,0	110,8
Солтүстік Қазақстан	97,5	114,2	123,8	128,5	113,3
Шығыс Қазақстан	97,7	111,3	114,0	137,9	113,2
Астана қаласы	99,3	113,3	117,5	130,3	121,3
Алматы қаласы	99,8	112,9	116,6	141,5	113,3

**8.4 2015 жылы заңды тұлғаларға көрсетілген пошталық қызметтері тарифтерінің индексі**  
**Индекс тарифов на услуги почтовые для юридических лиц в 2015 году**

өткен айға пайызбен

в процентах к предыдущему месяцу

	Қаңтар Январь	Ақпан Февраль	Наурыз Март	Сәуір Апрель	Мамыр Май	Маусым Июнь
<b>Қазақстан Республикасы</b>	100,0	100,0	100,0	100,0	100,0	100,0
Ақмола	100,0	100,0	100,0	100,0	100,0	100,0
Ақтөбе	100,0	100,0	100,0	100,0	100,0	100,0
Алматы	100,0	100,0	100,0	100,0	100,0	100,0
Атырау	100,0	100,0	100,0	100,0	100,0	100,0
Батыс Қазақстан	100,0	100,0	100,0	100,0	100,0	100,0
Жамбыл	100,0	100,0	100,0	100,0	100,0	100,0
Қарағанды	100,0	100,0	100,0	100,0	100,0	100,0

Жалғасы

Продолжение

	Қаңтар Январь	Ақпан Февраль	Наурыз Март	Сәуір Апрель	Мамыр Май	Маусым Июнь
Қостанай	100,0	100,0	100,0	100,0	100,0	100,0
Қызылорда	100,0	100,0	100,0	100,0	100,0	100,0
Маңғыстау	100,0	100,0	100,0	100,0	100,0	100,0
Оңтүстік Қазақстан	100,0	100,0	100,0	100,0	100,0	100,0
Павлодар	100,0	100,0	100,0	100,0	100,0	100,0
Солтүстік Қазақстан	100,0	100,0	100,0	100,0	100,0	100,0
Шығыс Қазақстан	100,0	100,0	100,0	100,0	100,0	100,0
Астана қаласы	100,0	100,0	100,0	100,0	100,0	100,0
Алматы қаласы	100,0	100,0	100,0	100,0	100,0	100,0

Жалғасы

Продолжение

	Шілде Июль	Тамыз Август	Қыркүйек Сентябрь	Қазан Октябрь	Қараша Ноябрь	Желтоқсан Декабрь
<b>Қазақстан Республикасы</b>	125,0	100,0	100,0	100,0	100,0	100,0
Ақмола	124,3	100,0	100,0	100,0	100,0	100,0
Ақтөбе	122,1	100,0	100,0	100,0	100,0	100,0
Алматы	130,7	100,0	100,0	100,0	100,0	100,0
Атырау	116,9	100,0	100,0	100,0	100,0	100,0
Батыс Қазақстан	130,3	100,0	100,0	100,0	100,0	100,0
Жамбыл	127,5	100,0	100,0	100,0	100,0	100,0
Қарағанды	128,9	100,0	100,0	100,0	100,0	100,0
Қостанай	127,0	100,0	100,0	100,0	100,0	100,0
Қызылорда	119,0	100,0	100,0	100,0	100,0	100,0
Маңғыстау	123,0	100,0	100,0	100,0	100,0	100,0
Оңтүстік Қазақстан	131,9	100,0	100,0	100,0	100,0	100,0
Павлодар	119,2	100,0	100,0	100,0	100,0	100,0
Солтүстік Қазақстан	123,2	100,0	100,0	100,0	100,0	100,0
Шығыс Қазақстан	122,7	100,0	100,0	100,0	100,0	100,0
Астана қаласы	138,7	100,0	100,0	100,0	100,0	100,0
Алматы қаласы	122,4	100,0	100,0	100,0	100,0	100,0

**8.5 Жай хатты және сәлемдемені жіберу бойынша заңды тұлғаларға көрсетілген пошталық қызметтері тарифтерінің индексі**  
**Индекс тарифов на услуги почтовые по пересылке простых писем и посылок для юридических лиц**

		кезең соңына, өткен жылғы желтоқсанға пайызбен												на конец периода, в процентах к декабрю предыдущего года											
		Жай хатты жіберу Пересылка простого письма												соның ішінде бағыттар бойынша: в том числе по направлениям:											
														ТМД елдеріне в страны СНГ						ТМД-дан тыс елдерге в страны вне СНГ					
2011	2012	2013	2014	2015	2011	2012	2013	2014	2015	2011	2012	2013	2014	2015	2011	2012	2013	2014	2015	2011	2012	2013	2014	2015	
<b>Қазақстан Республикасы</b>																									
	101,3	162,4	97,1	109,9	179,7	106,2	100,0	100,0	141,6	100,0	104,7	100,0	164,9	100,0	100,0	185,4	96,7	103,5	186,7	100,0	185,4	96,7	103,5	186,7	
Ақмола	102,7	143,0	97,8	104,7	185,5	106,2	100,0	100,0	141,6	100,0	104,7	100,0	...	...	100,0	187,5	96,7	103,5	186,7	100,0	187,5	96,7	103,5	186,7	
Ақтөбе	101,2	149,7	96,9	109,4	180,9	106,2	100,0	100,0	141,6	100,0	104,7	100,0	164,9	100,0	100,0	162,2	96,7	103,5	186,7	100,0	162,2	96,7	103,5	186,7	
Алматы	102,3	170,6	96,9	103,8	183,5	106,2	100,0	100,0	133,3	100,0	104,7	100,0	100,0	150,0	100,0	187,5	96,7	103,5	186,7	100,0	187,5	96,7	103,5	186,7	
Атырау	100,9	160,6	97,5	113,7	177,8	106,2	100,0	100,0	141,6	100,0	104,7	100,0	164,9	100,0	100,0	187,5	96,7	103,5	186,7	100,0	187,5	96,7	103,5	186,7	
Батыс Қазақстан	101,7	165,0	97,0	107,6	180,8	106,2	100,0	100,0	141,6	100,0	104,7	100,0	164,9	100,0	100,0	187,5	96,7	103,5	186,7	100,0	187,5	96,7	103,5	186,7	
Жамбыл	101,3	166,1	97,3	107,8	183,6	106,2	100,0	100,0	141,6	100,0	104,7	100,0	164,9	100,0	100,0	187,5	96,7	103,5	186,7	100,0	187,5	96,7	103,5	186,7	
Қарағанды	101,3	173,5	97,1	107,7	182,3	106,2	100,0	100,0	141,6	100,0	104,7	100,0	164,9	100,0	100,0	187,5	96,7	103,5	186,7	100,0	187,5	96,7	103,5	186,7	
Қостанай	101,5	164,3	97,0	107,6	181,1	106,2	100,0	100,0	141,6	100,0	104,7	100,0	164,9	100,0	100,0	187,5	96,7	103,5	186,7	100,0	187,5	96,7	103,5	186,7	
Қызылорда	101,0	170,9	97,2	104,2	186,2	106,2	100,0	100,0	141,6	100,0	104,7	100,0	164,9	100,0	100,0	187,5	96,7	103,5	186,7	100,0	187,5	96,7	103,5	186,7	
Маңғыстау	100,7	159,6	97,4	132,3	153,5	106,2	100,0	100,0	141,6	100,0	104,7	100,0	164,9	100,0	100,0	187,5	96,7	103,5	186,7	100,0	187,5	96,7	103,5	186,7	
Оңтүстік Қазақстан	100,8	181,4	96,9	112,0	175,3	106,2	100,0	100,0	141,6	100,0	104,7	100,0	164,9	100,0	100,0	187,5	96,7	103,5	186,7	100,0	187,5	96,7	103,5	186,7	
Павлодар	101,9	161,4	97,1	108,5	180,9	106,2	100,0	100,0	141,6	100,0	104,7	100,0	164,9	100,0	100,0	187,5	96,7	103,5	186,7	100,0	187,5	96,7	103,5	186,7	
Солтүстік Қазақстан	102,0	166,9	97,2	108,0	179,7	106,2	100,0	100,0	141,6	100,0	104,7	100,0	164,9	100,0	100,0	187,5	96,7	103,5	186,7	100,0	187,5	96,7	103,5	186,7	
Шығыс Қазақстан	102,1	146,0	97,4	118,1	176,2	106,2	100,0	100,0	141,6	100,0	104,7	115,0	100,0	164,9	100,0	162,2	96,7	103,4	186,7	100,0	162,2	96,7	103,4	186,7	
Астана қаласы	100,7	166,3	96,9	107,2	182,7	106,2	100,0	100,0	141,6	100,0	104,7	110,3	100,0	164,9	100,0	187,3	96,7	103,5	186,7	100,0	187,3	96,7	103,5	186,7	
Алматы қаласы	101,0	157,6	97,2	108,9	180,6	106,2	100,0	100,0	141,7	100,0	104,7	126,6	100,0	165,1	100,0	187,3	96,7	103,5	186,7	100,0	187,3	96,7	103,5	186,7	



Продолжение

Жалғасы

	Сәлемдеме жіберу Пересылка посылок	соның ішінде бағыттар бойынша: в том числе по направлениям:																			
		ТМД елдеріне в страны СНГ					ТМД-дан тыс елдерге в страны вне СНГ					республика ішінде внутри республики									
		2011	2012	2013	2014	2015	2011	2012	2013	2014	2015	2011	2012	2013	2014	2015	2011	2012	2013	2014	2015
Қазақстан Республикасы		101,2	121,7	104,6	104,2	100,0	102,4	100,0	100,0	141,5	100,0	114,6	100,0	100,0	152,4	100,0	100,1	124,3	105,1	99,9	100,0
	Ақмола	101,2	121,7	104,6	104,2	100,0	102,4	100,0	100,0	141,5	100,0	114,6	100,0	100,0	152,4	100,0	100,1	124,3	105,1	99,9	100,0
	Ақтөбе	101,2	121,7	104,6	104,2	100,0	102,4	100,0	100,0	141,5	100,0	114,6	100,0	100,0	152,4	100,0	100,1	124,3	105,1	99,9	100,0
	Алматы	101,2	121,7	104,6	104,2	100,0	102,4	100,0	100,0	141,5	100,0	114,6	100,0	100,0	152,4	100,0	100,1	124,3	105,1	99,9	100,0
	Атырау	101,2	121,7	104,6	104,2	100,0	102,4	100,0	100,0	141,5	100,0	114,6	100,0	100,0	152,4	100,0	100,1	124,3	105,1	99,9	100,0
	Батыс Қазақстан	101,2	121,7	104,6	104,2	100,0	102,4	100,0	100,0	141,5	100,0	114,6	100,0	100,0	152,4	100,0	100,1	124,3	105,1	99,9	100,0
	Жамбыл	101,2	121,7	104,6	104,2	100,0	102,4	100,0	100,0	141,5	100,0	114,6	100,0	100,0	152,4	100,0	100,1	124,3	105,1	99,9	100,0
	Қарағанды	101,2	121,7	104,6	104,2	100,0	102,4	100,0	100,0	141,5	100,0	114,6	100,0	100,0	152,4	100,0	100,1	124,3	105,1	99,9	100,0
	Қостанай	101,2	121,7	104,6	104,2	100,0	102,4	100,0	100,0	141,5	100,0	114,6	100,0	100,0	152,4	100,0	100,1	124,3	105,1	99,9	100,0
	Қызылорда	101,2	121,7	104,6	104,2	100,0	102,4	100,0	100,0	141,5	100,0	114,6	100,0	100,0	152,4	100,0	100,1	124,3	105,1	99,9	100,0
Маңғыстау		101,2	121,7	104,6	104,2	100,0	102,4	100,0	100,0	141,5	100,0	114,6	100,0	100,0	152,4	100,0	100,1	124,3	105,1	99,9	100,0
	Оңтүстік Қазақстан	101,2	121,7	104,6	104,2	100,0	102,4	100,0	100,0	141,5	100,0	114,6	100,0	100,0	152,4	100,0	100,1	124,3	105,1	99,9	100,0
Павлодар		101,2	121,7	104,6	104,2	100,0	102,4	100,0	100,0	141,5	100,0	114,6	100,0	100,0	152,4	100,0	100,1	124,3	105,1	99,9	100,0
Солтүстік Қазақстан		101,2	121,7	104,6	104,2	100,0	102,4	100,0	100,0	141,5	100,0	114,6	100,0	100,0	152,4	100,0	100,1	124,3	105,1	99,9	100,0
Шығыс Қазақстан		101,2	121,7	104,6	104,2	100,0	102,4	100,0	100,0	141,5	100,0	114,6	100,0	100,0	152,4	100,0	100,1	124,3	105,1	99,9	100,0
Астана қаласы		101,2	121,7	104,6	104,2	100,0	102,4	100,0	100,0	141,5	100,0	114,6	100,0	100,0	152,4	100,0	100,1	124,3	105,1	99,9	100,0
Алматы қаласы		101,2	121,7	104,6	104,2	100,0	102,4	100,0	100,0	141,5	100,0	114,6	100,0	100,0	152,4	100,0	100,1	124,3	105,1	99,9	100,0

**8.6 2015 жылы тапсырысты хатты және бандерольді жіберу бойынша заңды тұлғаларға көрсетілген пошталық қызметтері тарифтерінің индексі**

**Индекс тарифов на услуги почтовые по пересылке заказных писем и бандеролей для юридических лиц в 2015 году**

кезең соңына, өткен жылғы желтоқсанға пайызбен

на конец периода, в процентах к декабрю предыдущего года

	Тапсырысты хатты жіберу Пересылка заказного письма	соның ішінде бағыттар бойынша: в том числе по направлениям:		
		ТМД елдеріне в страны СНГ	ТМД-дан тыс елдерге в страны вне СНГ	республика ішінде внутри республики
<b>Қазақстан Республикасы</b>	100,0	100,0	100,0	100,0
Ақмола	100,0	...	100,0	100,0
Ақтөбе	100,0	100,0	100,0	100,0
Алматы	100,0	100,0	100,0	100,0
Атырау	100,0	100,0	100,0	100,0
Батыс Қазақстан	100,0	100,0	100,0	100,0
Жамбыл	100,0	100,0	100,0	100,0
Қарағанды	100,0	100,0	100,0	100,0
Қостанай	100,0	100,0	100,0	100,0
Қызылорда	100,0	100,0	100,0	100,0
Маңғыстау	100,0	100,0	100,0	100,0
Оңтүстік Қазақстан	100,0	100,0	100,0	100,0
Павлодар	100,0	100,0	100,0	100,0
Солтүстік Қазақстан	100,0	100,0	100,0	100,0
Шығыс Қазақстан	100,0	100,0	100,0	100,0
Астана қаласы	100,0	100,0	100,0	100,0
Алматы қаласы	100,0	100,0	100,0	100,0

Жалғасы

Продолжение

	Қарапайым бандерольді жіберу Пересылка простой бандероли	соның ішінде бағыттар бойынша: в том числе по направлениям:		
		ТМД елдеріне в страны СНГ	ТМД-дан тыс елдерге в страны вне СНГ	республика ішінде внутри республики
<b>Қазақстан Республикасы</b>	157,8	100,0	100,0	180,6
Ақмола	157,8	100,0	100,0	180,6
Ақтөбе	157,8	100,0	100,0	180,6
Алматы	156,5	100,0	100,0	181,3
Атырау	157,8	100,0	100,0	180,6
Батыс Қазақстан	157,8	100,0	100,0	180,6
Жамбыл	157,8	100,0	100,0	180,6
Қарағанды	157,8	100,0	100,0	180,6
Қостанай	157,8	100,0	100,0	180,6
Қызылорда	157,8	100,0	100,0	180,6
Маңғыстау	157,8	100,0	100,0	180,6
Оңтүстік Қазақстан	157,8	100,0	100,0	180,6
Павлодар	157,8	100,0	100,0	180,6
Солтүстік Қазақстан	157,8	100,0	100,0	180,6
Шығыс Қазақстан	157,8	100,0	100,0	180,6
Астана қаласы	157,8	100,0	100,0	180,6
Алматы қаласы	157,8	100,0	100,0	180,6

Жалғасы

Продолжение

	Тапсырысты бандерольді жіберу Пересылка заказной бандероли	соның ішінде бағыттар бойынша: в том числе по направлениям:		
		ТМД елдеріне в страны СНГ	ТМД-дан тыс елдерге в страны вне СНГ	республика ішінде внутри республики
<b>Қазақстан Республикасы</b>	100,0	100,0	100,0	100,0
Ақмола	100,0	100,0	100,0	100,0
Ақтөбе	100,0	100,0	100,0	100,0
Алматы	100,0	100,0	100,0	100,0
Атырау	100,0	100,0	100,0	100,0
Батыс Қазақстан	100,0	100,0	100,0	100,0
Жамбыл	100,0	100,0	100,0	100,0
Қарағанды	100,0	100,0	100,0	100,0
Қостанай	100,0	100,0	100,0	100,0
Қызылорда	100,0	100,0	100,0	100,0
Маңғыстау	100,0	100,0	100,0	100,0
Оңтүстік Қазақстан	100,0	100,0	100,0	100,0
Павлодар	100,0	100,0	100,0	100,0
Солтүстік Қазақстан	100,0	100,0	100,0	100,0
Шығыс Қазақстан	100,0	100,0	100,0	100,0
Астана қаласы	100,0	100,0	100,0	100,0
Алматы қаласы	100,0	100,0	100,0	100,0

**8.7 2015 жылы хатты, сәлемдемені және бандерольді жіберу бойынша заңды тұлғаларға көрсетілген пошталық қызметтері тарифтерінің индексі**

**Индекс тарифов на услуги почтовые по пересылке писем, посылок и бандеролей для юридических лиц в 2015 году**

өткен айға пайызбен

в процентах к предыдущему месяцу

	Қаңтар Январь	Ақпан Февраль	Наурыз Март	Сәуір Апрель	Мамыр Май	Маусым Июнь
<b>жай хатты жіберу</b>						
<b>пересылка простого письма</b>						
<b>Қазақстан Республикасы</b>	100,0	100,0	100,0	100,0	100,0	100,0
Ақмола	100,0	100,0	100,0	100,0	100,0	100,0
Ақтөбе	100,0	100,0	100,0	100,0	100,0	100,0
Алматы	100,0	100,0	100,0	100,0	100,0	100,0
Атырау	100,0	100,0	100,0	100,0	100,0	100,0
Батыс Қазақстан	100,0	100,0	100,0	100,0	100,0	100,0
Жамбыл	100,0	100,0	100,0	100,0	100,0	100,0
Қарағанды	100,0	100,0	100,0	100,0	100,0	100,0
Қостанай	100,0	100,0	100,0	100,0	100,0	100,0
Қызылорда	100,0	100,0	100,0	100,0	100,0	100,0
Маңғыстау	100,0	100,0	100,0	100,0	100,0	100,0
Оңтүстік Қазақстан	100,0	100,0	100,0	100,0	100,0	100,0
Павлодар	100,0	100,0	100,0	100,0	100,0	100,0
Солтүстік Қазақстан	100,0	100,0	100,0	100,0	100,0	100,0
Шығыс Қазақстан	100,0	100,0	100,0	100,0	100,0	100,0
Астана қаласы	100,0	100,0	100,0	100,0	100,0	100,0
Алматы қаласы	100,0	100,0	100,0	100,0	100,0	100,0
<b>тапсырысты хатты жіберу</b>						
<b>пересылка заказного письма</b>						
<b>Қазақстан Республикасы</b>	100,0	100,0	100,0	100,0	100,0	100,0
Ақмола	100,0	100,0	100,0	100,0	100,0	100,0
Ақтөбе	100,0	100,0	100,0	100,0	100,0	100,0
Алматы	100,0	100,0	100,0	100,0	100,0	100,0
Атырау	100,0	100,0	100,0	100,0	100,0	100,0
Батыс Қазақстан	100,0	100,0	100,0	100,0	100,0	100,0
Жамбыл	100,0	100,0	100,0	100,0	100,0	100,0
Қарағанды	100,0	100,0	100,0	100,0	100,0	100,0
Қостанай	100,0	100,0	100,0	100,0	100,0	100,0
Қызылорда	100,0	100,0	100,0	100,0	100,0	100,0
Маңғыстау	100,0	100,0	100,0	100,0	100,0	100,0
Оңтүстік Қазақстан	100,0	100,0	100,0	100,0	100,0	100,0
Павлодар	100,0	100,0	100,0	100,0	100,0	100,0
Солтүстік Қазақстан	100,0	100,0	100,0	100,0	100,0	100,0
Шығыс Қазақстан	100,0	100,0	100,0	100,0	100,0	100,0
Астана қаласы	100,0	100,0	100,0	100,0	100,0	100,0
Алматы қаласы	100,0	100,0	100,0	100,0	100,0	100,0
<b>сәлемдеме жіберу</b>						
<b>пересылка посылки</b>						
<b>Қазақстан Республикасы</b>	100,0	100,0	100,0	100,0	100,0	100,0
Ақмола	100,0	100,0	100,0	100,0	100,0	100,0
Ақтөбе	100,0	100,0	100,0	100,0	100,0	100,0
Алматы	100,0	100,0	100,0	100,0	100,0	100,0
Атырау	100,0	100,0	100,0	100,0	100,0	100,0
Батыс Қазақстан	100,0	100,0	100,0	100,0	100,0	100,0
Жамбыл	100,0	100,0	100,0	100,0	100,0	100,0
Қарағанды	100,0	100,0	100,0	100,0	100,0	100,0
Қостанай	100,0	100,0	100,0	100,0	100,0	100,0
Қызылорда	100,0	100,0	100,0	100,0	100,0	100,0
Маңғыстау	100,0	100,0	100,0	100,0	100,0	100,0
Оңтүстік Қазақстан	100,0	100,0	100,0	100,0	100,0	100,0
Павлодар	100,0	100,0	100,0	100,0	100,0	100,0
Солтүстік Қазақстан	100,0	100,0	100,0	100,0	100,0	100,0
Шығыс Қазақстан	100,0	100,0	100,0	100,0	100,0	100,0
Астана қаласы	100,0	100,0	100,0	100,0	100,0	100,0
Алматы қаласы	100,0	100,0	100,0	100,0	100,0	100,0
<b>қарапайым бандерольді жіберу</b>						
<b>пересылка простой бандероли</b>						
<b>Қазақстан Республикасы</b>	100,0	100,0	100,0	100,0	100,0	100,0
Ақмола	100,0	100,0	100,0	100,0	100,0	100,0
Ақтөбе	100,0	100,0	100,0	100,0	100,0	100,0
Алматы	100,0	100,0	100,0	100,0	100,0	100,0

Жалғасы

Продолжение

	Қаңтар Январь	Ақпан Февраль	Наурыз Март	Сәуір Апрель	Мамыр Май	Маусым Июнь
Атырау	100,0	100,0	100,0	100,0	100,0	100,0
Батыс Қазақстан	100,0	100,0	100,0	100,0	100,0	100,0
Жамбыл	100,0	100,0	100,0	100,0	100,0	100,0
Қарағанды	100,0	100,0	100,0	100,0	100,0	100,0
Қостанай	100,0	100,0	100,0	100,0	100,0	100,0
Қызылорда	100,0	100,0	100,0	100,0	100,0	100,0
Маңғыстау	100,0	100,0	100,0	100,0	100,0	100,0
Оңтүстік Қазақстан	100,0	100,0	100,0	100,0	100,0	100,0
Павлодар	100,0	100,0	100,0	100,0	100,0	100,0
Солтүстік Қазақстан	100,0	100,0	100,0	100,0	100,0	100,0
Шығыс Қазақстан	100,0	100,0	100,0	100,0	100,0	100,0
Астана қаласы	100,0	100,0	100,0	100,0	100,0	100,0
Алматы қаласы	100,0	100,0	100,0	100,0	100,0	100,0
тапсырысты бандерольді жіберу пересылка заказной бандероли						
<b>Қазақстан Республикасы</b>	100,0	100,0	100,0	100,0	100,0	100,0
Ақмола	100,0	100,0	100,0	100,0	100,0	100,0
Ақтөбе	100,0	100,0	100,0	100,0	100,0	100,0
Алматы	100,0	100,0	100,0	100,0	100,0	100,0
Атырау	100,0	100,0	100,0	100,0	100,0	100,0
Батыс Қазақстан	100,0	100,0	100,0	100,0	100,0	100,0
Жамбыл	100,0	100,0	100,0	100,0	100,0	100,0
Қарағанды	100,0	100,0	100,0	100,0	100,0	100,0
Қостанай	100,0	100,0	100,0	100,0	100,0	100,0
Қызылорда	100,0	100,0	100,0	100,0	100,0	100,0
Маңғыстау	100,0	100,0	100,0	100,0	100,0	100,0
Оңтүстік Қазақстан	100,0	100,0	100,0	100,0	100,0	100,0
Павлодар	100,0	100,0	100,0	100,0	100,0	100,0
Солтүстік Қазақстан	100,0	100,0	100,0	100,0	100,0	100,0
Шығыс Қазақстан	100,0	100,0	100,0	100,0	100,0	100,0
Астана қаласы	100,0	100,0	100,0	100,0	100,0	100,0
Алматы қаласы	100,0	100,0	100,0	100,0	100,0	100,0

Жалғасы

Продолжение

	Шілде Июль	Тамыз Август	Қыркүйек Сентябрь	Қазан Октябрь	Қараша Ноябрь	Желтоқсан Декабрь
жай хатты жіберу пересылка простого письма						
<b>Қазақстан Республикасы</b>	179,7	100,0	100,0	100,0	100,0	100,0
Ақмола	185,5	100,0	100,0	100,0	100,0	100,0
Ақтөбе	180,9	100,0	100,0	100,0	100,0	100,0
Алматы	183,5	100,0	100,0	100,0	100,0	100,0
Атырау	177,8	100,0	100,0	100,0	100,0	100,0
Батыс Қазақстан	180,8	100,0	100,0	100,0	100,0	100,0
Жамбыл	183,6	100,0	100,0	100,0	100,0	100,0
Қарағанды	182,3	100,0	100,0	100,0	100,0	100,0
Қостанай	181,1	100,0	100,0	100,0	100,0	100,0
Қызылорда	186,2	100,0	100,0	100,0	100,0	100,0
Маңғыстау	153,5	100,0	100,0	100,0	100,0	100,0
Оңтүстік Қазақстан	175,3	100,0	100,0	100,0	100,0	100,0
Павлодар	180,9	100,0	100,0	100,0	100,0	100,0
Солтүстік Қазақстан	179,7	100,0	100,0	100,0	100,0	100,0
Шығыс Қазақстан	176,2	100,0	100,0	100,0	100,0	100,0
Астана қаласы	182,7	100,0	100,0	100,0	100,0	100,0
Алматы қаласы	180,6	100,0	100,0	100,0	100,0	100,0
тапсырысты хатты жіберу пересылка заказного письма						
<b>Қазақстан Республикасы</b>	100,0	100,0	100,0	100,0	100,0	100,0
Ақмола	100,0	100,0	100,0	100,0	100,0	100,0
Ақтөбе	100,0	100,0	100,0	100,0	100,0	100,0
Алматы	100,0	100,0	100,0	100,0	100,0	100,0
Атырау	100,0	100,0	100,0	100,0	100,0	100,0
Батыс Қазақстан	100,0	100,0	100,0	100,0	100,0	100,0
Жамбыл	100,0	100,0	100,0	100,0	100,0	100,0
Қарағанды	100,0	100,0	100,0	100,0	100,0	100,0
Қостанай	100,0	100,0	100,0	100,0	100,0	100,0
Қызылорда	100,0	100,0	100,0	100,0	100,0	100,0
Маңғыстау	100,0	100,0	100,0	100,0	100,0	100,0

Жалғасы

Продолжение

	Шілде Июль	Тамыз Август	Қыркүйек Сентябрь	Қазан Октябрь	Қараша Ноябрь	Желтоқсан Декабрь
Оңтүстік Қазақстан	100,0	100,0	100,0	100,0	100,0	100,0
Павлодар	100,0	100,0	100,0	100,0	100,0	100,0
Солтүстік Қазақстан	100,0	100,0	100,0	100,0	100,0	100,0
Шығыс Қазақстан	100,0	100,0	100,0	100,0	100,0	100,0
Астана қаласы	100,0	100,0	100,0	100,0	100,0	100,0
Алматы қаласы	100,0	100,0	100,0	100,0	100,0	100,0
сәлемдеме жіберу пересылка посылки						
<b>Қазақстан Республикасы</b>	100,0	100,0	100,0	100,0	100,0	100,0
Ақмола	100,0	100,0	100,0	100,0	100,0	100,0
Ақтөбе	100,0	100,0	100,0	100,0	100,0	100,0
Алматы	100,0	100,0	100,0	100,0	100,0	100,0
Атырау	100,0	100,0	100,0	100,0	100,0	100,0
Батыс Қазақстан	100,0	100,0	100,0	100,0	100,0	100,0
Жамбыл	100,0	100,0	100,0	100,0	100,0	100,0
Қарағанды	100,0	100,0	100,0	100,0	100,0	100,0
Қостанай	100,0	100,0	100,0	100,0	100,0	100,0
Қызылорда	100,0	100,0	100,0	100,0	100,0	100,0
Маңғыстау	100,0	100,0	100,0	100,0	100,0	100,0
Оңтүстік Қазақстан	100,0	100,0	100,0	100,0	100,0	100,0
Павлодар	100,0	100,0	100,0	100,0	100,0	100,0
Солтүстік Қазақстан	100,0	100,0	100,0	100,0	100,0	100,0
Шығыс Қазақстан	100,0	100,0	100,0	100,0	100,0	100,0
Астана қаласы	100,0	100,0	100,0	100,0	100,0	100,0
Алматы қаласы	100,0	100,0	100,0	100,0	100,0	100,0
қарапайым бандерольді жіберу пересылка простой бандероли						
<b>Қазақстан Республикасы</b>	157,8	100,0	100,0	100,0	100,0	100,0
Ақмола	157,8	100,0	100,0	100,0	100,0	100,0
Ақтөбе	157,8	100,0	100,0	100,0	100,0	100,0
Алматы	156,5	100,0	100,0	100,0	100,0	100,0
Атырау	157,8	100,0	100,0	100,0	100,0	100,0
Батыс Қазақстан	157,8	100,0	100,0	100,0	100,0	100,0
Жамбыл	157,8	100,0	100,0	100,0	100,0	100,0
Қарағанды	157,8	100,0	100,0	100,0	100,0	100,0
Қостанай	157,8	100,0	100,0	100,0	100,0	100,0
Қызылорда	157,8	100,0	100,0	100,0	100,0	100,0
Маңғыстау	157,8	100,0	100,0	100,0	100,0	100,0
Оңтүстік Қазақстан	157,8	100,0	100,0	100,0	100,0	100,0
Павлодар	157,8	100,0	100,0	100,0	100,0	100,0
Солтүстік Қазақстан	157,8	100,0	100,0	100,0	100,0	100,0
Шығыс Қазақстан	157,8	100,0	100,0	100,0	100,0	100,0
Астана қаласы	157,8	100,0	100,0	100,0	100,0	100,0
Алматы қаласы	157,8	100,0	100,0	100,0	100,0	100,0
тапсырысты бандерольді жіберу пересылка заказной бандероли						
<b>Қазақстан Республикасы</b>	100,0	100,0	100,0	100,0	100,0	100,0
Ақмола	100,0	100,0	100,0	100,0	100,0	100,0
Ақтөбе	100,0	100,0	100,0	100,0	100,0	100,0
Алматы	100,0	100,0	100,0	100,0	100,0	100,0
Атырау	100,0	100,0	100,0	100,0	100,0	100,0
Батыс Қазақстан	100,0	100,0	100,0	100,0	100,0	100,0
Жамбыл	100,0	100,0	100,0	100,0	100,0	100,0
Қарағанды	100,0	100,0	100,0	100,0	100,0	100,0
Қостанай	100,0	100,0	100,0	100,0	100,0	100,0
Қызылорда	100,0	100,0	100,0	100,0	100,0	100,0
Маңғыстау	100,0	100,0	100,0	100,0	100,0	100,0
Оңтүстік Қазақстан	100,0	100,0	100,0	100,0	100,0	100,0
Павлодар	100,0	100,0	100,0	100,0	100,0	100,0
Солтүстік Қазақстан	100,0	100,0	100,0	100,0	100,0	100,0
Шығыс Қазақстан	100,0	100,0	100,0	100,0	100,0	100,0
Астана қаласы	100,0	100,0	100,0	100,0	100,0	100,0
Алматы қаласы	100,0	100,0	100,0	100,0	100,0	100,0

**8.8 Заңды тұлғаларға көрсетілген курьерлік қызметтері тарифтерінің индексі**  
**Индекс тарифов на курьерские услуги для юридических лиц**

пайызбен

в процентах

	2011	2012	2013	2014	2015
кезең соңына, өткен жылғы желтоқсанға на конец периода, к декабрю предыдущего года					
<b>Қазақстан Республикасы</b>	98,6	97,2	98,7	102,5	101,2
Ақтөбе	112,8	110,8	103,3	86,5	110,1
Атырау	...	...	...	...	100,0
Қарағанды	100,0	100,0	100,0	100,0	100,0
Қостанай	...	...	...	...	100,0
Қызылорда	104,3	107,8	...	...	...
Маңғыстау	100,0	100,0	100,0	100,0	100,0
Оңтүстік Қазақстан	...	...	...	...	100,0
Павлодар	...	...	...	100,0	100,0
Шығыс Қазақстан	100,0	100,0	100,0	103,1	100,0
Астана қаласы	100,0	100,4	100,2	108,3	99,0
Алматы қаласы	98,4	96,9	98,6	102,2	101,3
өткен жылға к предыдущему году					
<b>Қазақстан Республикасы</b>	100,3	95,6	98,3	102,4	101,2
Ақтөбе	111,8	111,3	104,7	85,5	104,9
Атырау	...	...	...	...	100,0
Қарағанды	100,0	100,0	100,0	100,0	100,0
Қостанай	...	...	...	...	100,0
Қызылорда	104,3	107,8	...	...	...
Маңғыстау	100,0	100,0	100,0	100,0	100,0
Оңтүстік Қазақстан	...	...	...	...	100,0
Павлодар	...	...	...	...	100,0
Шығыс Қазақстан	100,0	100,0	100,0	100,8	102,3
Астана қаласы	100,5	100,4	100,2	106,0	101,6
Алматы қаласы	100,3	95,2	98,1	102,3	101,2

**8.9 2015 жылы заңды тұлғаларға көрсетілген курьерлік қызметтері тарифтерінің индексі**  
**Индекс тарифов на услуги курьерские для юридических лиц в 2015 году**

өткен айға пайызбен

в процентах к предыдущему месяцу

	Қаңтар Январь	Ақпан Февраль	Наурыз Март	Сәуір Апрель	Мамыр Май	Маусым Июнь
<b>Қазақстан Республикасы</b>	100,6	100,4	100,5	100,0	100,0	99,6
Ақтөбе	102,6	100,0	100,0	100,0	100,0	100,0
Атырау	100,0	100,0	100,0	100,0	100,0	100,0
Қарағанды	100,0	100,0	100,0	100,0	100,0	100,0
Қостанай	100,0	100,0	100,0	100,0	100,0	100,0
Маңғыстау	100,0	100,0	100,0	100,0	100,0	100,0
Оңтүстік Қазақстан	100,0	100,0	100,0	100,0	100,0	100,0
Павлодар	100,0	100,0	100,0	100,0	100,0	100,0
Шығыс Қазақстан	100,0	100,0	100,0	100,0	100,0	100,0
Астана қаласы	100,0	100,0	100,0	100,0	100,0	99,0
Алматы қаласы	100,7	100,4	100,5	100,0	100,0	99,6

Жалғасы

Продолжение

	Шілде Июль	Тамыз Август	Қыркүйек Сентябрь	Қазан Октябрь	Қараша Ноябрь	Желтоқсан Декабрь
<b>Қазақстан Республикасы</b>	100,0	100,0	100,0	100,2	100,0	100,0
Ақтөбе	100,9	100,0	100,0	106,4	100,0	100,0
Атырау	100,0	100,0	100,0	100,0	100,0	100,0
Қарағанды	100,0	100,0	100,0	100,0	100,0	100,0
Қостанай	100,0	100,0	100,0	100,0	100,0	100,0
Маңғыстау	100,0	100,0	100,0	100,0	100,0	100,0
Оңтүстік Қазақстан	100,0	100,0	100,0	100,0	100,0	100,0
Павлодар	100,0	100,0	100,0	100,0	100,0	100,0
Шығыс Қазақстан	100,0	100,0	100,0	100,0	100,0	100,0
Астана қаласы	100,0	100,0	100,0	100,0	100,0	100,0
Алматы қаласы	100,0	100,0	100,0	100,1	100,0	100,0

**8.10 Хатты, сәлемдемелер мен бандерольді жеткізу бойынша заңды тұлғаларға көрсетілген курьерлік қызметтері тарифтерінің индексі**  
**Индекс тарифов на услуги курьерские по доставке писем, посылок и бандеролей для юридических лиц**

кезең соңына, өткен жылғы желтоқсанға пайызбен на конец периода, в процентах к декабрю предыдущего года

	Хаттарды курьерлік жеткізу Курьерская доставка писем												соның ішінде бағыттар бойынша: в том числе по направлениям:																	
													ТМД елдеріне в страны СНГ						ТМД-дан тыс елдерге в страны вне СНГ						республика ішінде внутри республики					
	2011	2012	2013	2014	2015	2011	2012	2013	2014	2015	2011	2012	2013	2014	2015	2011	2012	2013	2014	2015	2011	2012	2013	2014	2015					
Қазақстан Республикасы	98,7	97,1	98,7	102,8	101,2	104,5	100,4	101,0	104,6	99,3	102,7	101,8	102,2	103,8	102,5	96,4	96,0	97,8	102,0	101,7										
Ақтөбе	113,7	110,7	103,9	86,7	111,0	109,9	108,9	105,4	87,6	111,4	127,6	119,6	105,4	93,7	131,9	112,8	109,9	103,4	85,2	107,1										
Атырау	...	...	...	...	100,0	...	...	...	...	100,0	...	...	...	...	100,0	...	...	...	...	100,0										
Қарағанды	100,0	100,0	100,0	100,0	100,0	100,0	100,0	100,0	100,0	100,0	100,0	100,0	100,0	100,0	100,0	100,0	100,0	100,0	100,0	100,0										
Қостанай	...	...	...	...	100,0	...	...	...	...	100,0	...	...	...	...	100,0	...	...	...	...	100,0										
Қызылорда	104,7	107,8	...	...	...	103,7	107,0	...	...	...	106,8	107,0	...	...	...	104,7	108,1	...	...	...										
Маңғыстау	100,0	100,0	100,0	100,0	100,0	...	...	...	...	...	...	...	...	...	...	100,0	100,0	100,0	100,0	100,0										
Оңтүстік Қазақстан	...	...	...	...	100,0	...	...	...	...	100,0	...	...	...	...	100,0	...	...	...	...	100,0										
Павлодар	...	...	...	100,0	100,0	...	...	...	100,0	100,0	...	...	...	...	100,0	...	...	...	...	100,0										
Шығыс Қазақстан	100,0	...	100,0	103,9	100,0	...	...	100,0	100,0	100,0	...	...	100,0	119,4	100,0	100,0	...	...	100,0	102,8										
Астана қаласы	100,0	100,4	100,2	109,3	98,9	100,0	100,0	100,0	130,5	95,2	100,0	105,2	102,3	118,4	100,0	100,0	100,0	100,0	102,2	100,0										
Алматы қаласы	98,5	96,9	98,6	102,5	101,3	104,9	100,4	101,0	103,5	99,4	102,9	101,5	102,2	103,1	102,5	96,0	95,6	97,6	102,1	101,8										

Жалғасы

Продолжение

	Сәлемдемелерді, бандерольдерді курьерлік жеткізу Курьерская доставка посылок, бандеролей												соның ішінде бағыттар бойынша: в том числе по направлениям:												республика ішінде внутри республики					
													ТМД елдеріне в страны СНГ						ТМД-дан тыс елдерге в страны вне СНГ											
	2011	2012	2013	2014	2015	2011	2012	2013	2014	2015	2011	2012	2013	2014	2015	2011	2012	2013	2014	2015	2011	2012	2013	2014	2015	2011	2012	2013	2014	2015
<b>Қазақстан Республикасы</b>	98,6	97,3	99,0	100,8	101,0	107,8	100,9	100,2	101,5	97,3	108,0	101,7	101,1	102,2	103,0	95,9	96,1	98,4	100,3	101,9										
Ақтөбе	111,1	111,5	99,6	82,9	103,9	109,7	108,9	104,1	86,5	105,4	130,2	122,2	105,7	90,5	115,7	108,8	109,9	98,0	80,5	102,2										
Атырау	...	...	...	...	100,0	...	...	...	...	100,0	...	...	...	...	100,0	...	...	...	...	100,0										
Қарағанды	...	...	100,0	100,0	100,0	...	...	100,0	100,0	100,0	...	...	100,0	100,0	100,0	...	...	...	100,0	100,0										
Қостанай	...	...	...	...	100,0	...	...	...	...	...	...	...	...	...	100,0	...	...	...	...	100,0										
Қызылорда	103,9	107,8	...	...	...	104,0	107,1	...	...	...	107,0	107,0	...	...	...	103,4	108,1	...	...	...										
Оңтүстік Қазақстан	...	...	...	...	100,0	...	...	...	...	100,0	...	...	...	...	100,0	...	...	...	...	100,0										
Павлодар	...	...	...	100,0	100,0	...	...	...	100,0	100,0	...	...	...	...	100,0	...	...	...	...	100,0										
Шығыс Қазақстан	100,0	100,0	100,0	101,0	100,0	...	...	100,0	87,4	100,0	...	...	100,0	108,3	100,0	100,0	100,0	100,0	103,4	100,0										
Астана қаласы	100,0	100,2	100,1	103,3	99,8	100,0	100,0	100,0	111,2	99,1	100,0	101,8	100,9	111,0	100,0	100,0	100,0	100,0	100,0	100,0										
Алматы қаласы	98,4	97,1	98,9	100,7	101,1	108,3	100,9	100,2	101,3	97,2	108,5	101,7	101,1	101,8	103,2	95,5	95,7	98,4	100,3	102,1										

**8.11 2015 жылы хатты, сәлемдемелер мен бандерольді жеткізу бойынша заңды тұлғаларға көрсетілген курьерлік қызметтері тарифтерінің индексі**  
**Индекс тарифов на услуги курьерские по доставке писем, посылок и бандеролей**  
**для юридических лиц в 2015 году**

өткен айға пайызбен

в процентах к предыдущему месяцу

	Қаңтар Январь	Ақпан Февраль	Наурыз Март	Сәуір Апрель	Мамыр Май	Маусым Июнь
хаттарды курьерлік жеткізу курьерская доставка писем						
<b>Қазақстан Республикасы</b>	100,6	100,4	100,5	100,0	100,0	99,6
Ақтөбе	102,8	100,0	100,0	100,0	100,0	100,0
Атырау	100,0	100,0	100,0	100,0	100,0	100,0
Қарағанды	100,0	100,0	100,0	100,0	100,0	100,0
Қостанай	100,0	100,0	100,0	100,0	100,0	100,0
Маңғыстау	100,0	100,0	100,0	100,0	100,0	100,0
Оңтүстік Қазақстан	100,0	100,0	100,0	100,0	100,0	100,0
Павлодар	100,0	100,0	100,0	100,0	100,0	100,0
Шығыс Қазақстан	100,0	100,0	100,0	100,0	100,0	100,0
Астана қаласы	100,0	100,0	100,0	100,0	100,0	98,9
Алматы қаласы	100,6	100,4	100,5	100,0	100,0	99,6
сәлемдемелерді, бандерольдерді курьерлік жеткізу курьерская доставка посылок, бандеролей						
<b>Қазақстан Республикасы</b>	100,8	100,3	100,4	100,0	100,0	99,4
Ақтөбе	101,0	100,0	100,0	100,0	100,0	100,0
Атырау	100,0	100,0	100,0	100,0	100,0	100,0
Қарағанды	100,0	100,0	100,0	100,0	100,0	100,0
Қостанай	100,0	100,0	100,0	100,0	100,0	100,0
Оңтүстік Қазақстан	100,0	100,0	100,0	100,0	100,0	100,0
Павлодар	100,0	100,0	100,0	100,0	100,0	100,0
Шығыс Қазақстан	100,0	100,0	100,0	100,0	100,0	100,0
Астана қаласы	100,0	100,0	100,0	100,0	100,0	99,8
Алматы қаласы	100,9	100,3	100,5	100,0	100,0	99,3
<i>Жалғасы</i>						
	Шілде Июль	Тамыз Август	Қыркүйек Сентябрь	Қазан Октябрь	Қараша Ноябрь	Желтоқсан Декабрь
хаттарды курьерлік жеткізу курьерская доставка писем						
<b>Қазақстан Республикасы</b>	100,0	100,0	100,0	100,2	100,0	100,0
Ақтөбе	100,9	100,0	100,0	107,0	100,0	100,0
Атырау	100,0	100,0	100,0	100,0	100,0	100,0
Қарағанды	100,0	100,0	100,0	100,0	100,0	100,0
Қостанай	100,0	100,0	100,0	100,0	100,0	100,0
Маңғыстау	100,0	100,0	100,0	100,0	100,0	100,0
Оңтүстік Қазақстан	100,0	100,0	100,0	100,0	100,0	100,0
Павлодар	100,0	100,0	100,0	100,0	100,0	100,0
Шығыс Қазақстан	100,0	100,0	100,0	100,0	100,0	100,0
Астана қаласы	100,0	100,0	100,0	100,0	100,0	100,0
Алматы қаласы	100,0	100,0	100,0	100,1	100,0	100,0
сәлемдемелерді, бандерольдерді курьерлік жеткізу курьерская доставка посылок, бандеролей						
<b>Қазақстан Республикасы</b>	100,0	100,0	100,0	100,1	100,0	100,0
Ақтөбе	100,3	100,0	100,0	102,5	100,0	100,0
Атырау	100,0	100,0	100,0	100,0	100,0	100,0
Қарағанды	100,0	100,0	100,0	100,0	100,0	100,0
Қостанай	100,0	100,0	100,0	100,0	100,0	100,0
Оңтүстік Қазақстан	100,0	100,0	100,0	100,0	100,0	100,0
Павлодар	100,0	100,0	100,0	100,0	100,0	100,0
Шығыс Қазақстан	100,0	100,0	100,0	100,0	100,0	100,0
Астана қаласы	100,0	100,0	100,0	100,0	100,0	100,0
Алматы қаласы	100,0	100,0	100,0	100,1	100,0	100,0



## 9. Заңды тұлғаларға көрсетілген байланыс қызметтері тарифтерінің серпіні

### Динамика тарифов на услуги связи для юридических лиц

#### 9.1 Заңды тұлғаларға көрсетілген байланыс қызметтері тарифтерінің индексі

##### Индекс тарифов на услуги связи для юридических лиц

пайызбен

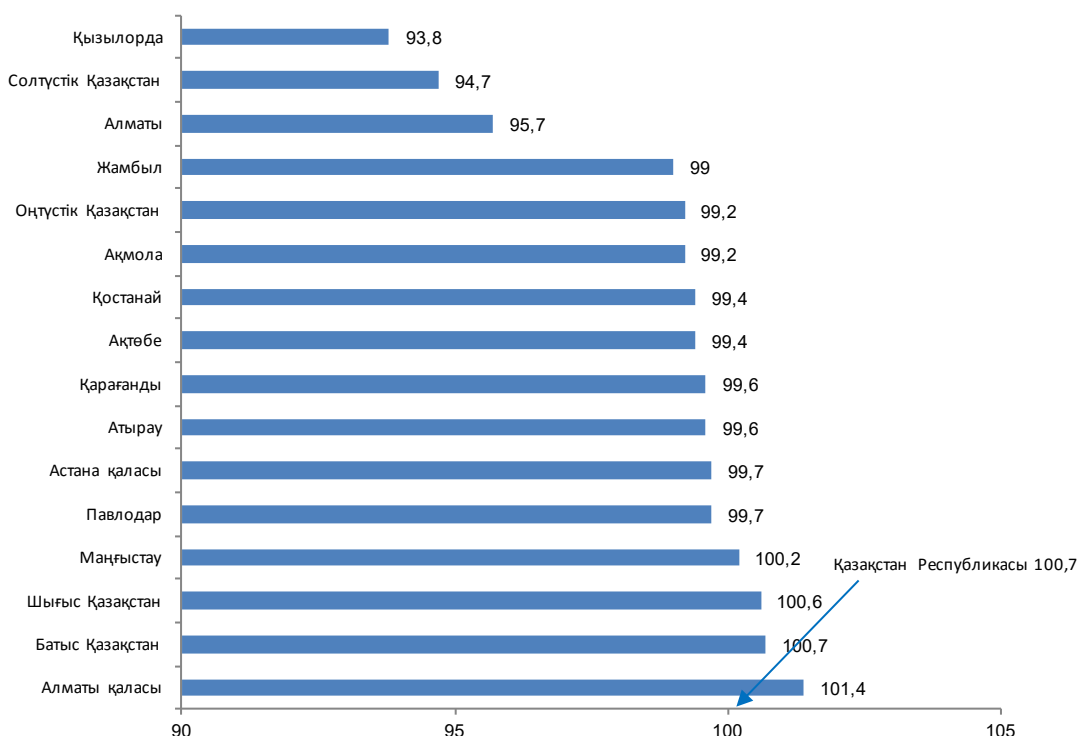
в процентах

	2011	2012	2013	2014	2015
кезең соңына, өткен жылғы желтоқсанға на конец периода, к декабрю предыдущего года					
<b>Қазақстан Республикасы</b>	94,5	91,5	94,2	95,0	100,7
Ақмола	92,4	100,8	98,6	100,1	99,2
Ақтөбе	92,4	99,9	95,5	96,9	99,4
Алматы	95,8	99,1	96,8	99,9	95,7
Атырау	86,5	94,1	90,1	100,1	99,6
Батыс Қазақстан	96,1	99,7	86,5	99,5	100,7
Жамбыл	94,9	100,4	97,3	99,6	99,0
Қарағанды	92,5	95,9	92,0	97,9	99,6
Қостанай	95,0	100,2	89,4	100,0	99,4
Қызылорда	94,3	97,0	97,9	100,0	93,8
Маңғыстау	94,3	101,5	96,2	90,9	100,2
Оңтүстік Қазақстан	94,2	99,9	94,9	100,0	99,2
Павлодар	97,2	98,2	90,4	98,2	99,7
Солтүстік Қазақстан	99,5	99,5	92,7	100,6	94,7
Шығыс Қазақстан	96,6	100,6	95,4	99,9	100,6
Астана қаласы	90,6	98,5	89,7	99,7	99,7
Алматы қаласы	94,7	85,9	96,2	93,0	101,4
өткен жылға к предыдущему году					
<b>Қазақстан Республикасы</b>	100,4	93,2	94,8	92,6	98,6
Ақмола	96,9	96,6	100,2	98,8	99,5
Ақтөбе	93,6	96,8	98,2	94,2	98,9
Алматы	95,8	98,3	99,5	97,0	96,7
Атырау	90,9	89,0	94,6	94,3	99,7
Батыс Қазақстан	94,0	98,8	93,8	91,9	100,3
Жамбыл	96,0	98,9	100,0	97,1	99,1
Қарағанды	94,4	92,9	98,0	90,5	99,7
Қостанай	98,7	98,8	96,3	92,9	99,6
Қызылорда	96,0	97,8	97,5	98,1	95,3
Маңғыстау	94,7	99,1	97,0	91,9	98,2
Оңтүстік Қазақстан	96,0	96,6	99,3	95,9	99,4
Павлодар	96,7	96,4	99,1	90,3	99,4
Солтүстік Қазақстан	96,2	99,6	98,5	93,9	96,6
Шығыс Қазақстан	95,9	99,8	99,6	95,6	100,4
Астана қаласы	91,2	96,0	93,6	94,6	99,6
Алматы қаласы	101,6	90,3	92,0	93,4	98,2

**2015 жылы заңды тұлғаларға көрсетілген байланыс қызметтері тарифтерінің индексі**  
**Индекс тарифов на услуги связи для юридических лиц в 2015 году**

кезең соңына, өткен жылғы желтоқсанға пайызбен

на конец периода, в процентах к декабрю предыдущего года



**9.2 2015 жылы заңды тұлғаларға көрсетілген байланыс қызметтері тарифтерінің индексі**  
**Индекс тарифов на услуги связи для юридических лиц в 2015 году**

өткен айға пайызбен

в процентах к предыдущему месяцу

	Қаңтар Январь	Ақпан Февраль	Наурыз Март	Сәуір Апрель	Мамыр Май	Маусым Июнь
<b>Қазақстан Республикасы</b>	100,5	100,0	100,0	99,7	100,2	100,0
Ақмола	100,0	99,8	100,0	99,5	100,0	100,0
Ақтөбе	100,0	100,0	100,0	99,5	100,0	100,0
Алматы	100,0	100,0	100,0	95,7	100,0	100,0
Атырау	100,0	100,0	100,0	99,7	100,0	100,0
Батыс Қазақстан	100,0	100,0	100,0	100,7	100,0	100,0
Жамбыл	99,7	100,0	100,0	99,3	100,0	100,0
Қарағанды	100,0	100,0	100,0	99,6	100,0	100,0
Қостанай	100,0	100,0	100,0	99,5	100,0	100,0
Қызылорда	100,0	100,0	100,0	93,8	100,0	100,0
Маңғыстау	100,0	100,0	100,0	100,5	100,0	100,0
Оңтүстік Қазақстан	100,0	100,0	100,0	99,4	99,9	100,0
Павлодар	100,0	100,0	100,0	99,8	100,0	100,0
Солтүстік Қазақстан	100,0	100,0	100,0	94,8	100,0	100,0
Шығыс Қазақстан	99,9	100,5	100,0	99,9	100,0	100,1
Астана қаласы	100,0	100,0	100,0	99,3	100,5	100,0
Алматы қаласы	100,8	100,0	100,0	99,9	100,2	100,0

Жалғасы

Продолжение

	Шілде Июль	Тамыз Август	Қыркүйек Сентябрь	Қазан Октябрь	Қараша Ноябрь	Желтоқсан Декабрь
<b>Қазақстан Республикасы</b>	100,0	100,0	99,9	100,1	100,0	100,4
Ақмола	100,0	100,0	99,9	100,0	100,0	100,0
Ақтөбе	99,9	100,0	100,0	100,0	100,0	100,0
Алматы	100,0	100,0	99,9	100,0	100,0	100,0
Атырау	100,0	100,0	99,8	100,1	100,0	100,1
Батыс Қазақстан	100,0	100,0	99,8	100,1	100,0	100,0
Жамбыл	100,0	100,0	100,0	100,0	100,0	100,0
Қарағанды	100,0	100,0	99,9	100,0	100,0	100,0
Қостанай	100,0	100,0	99,9	100,0	100,0	100,0
Қызылорда	100,0	100,0	100,0	100,0	100,0	100,1

Жалғасы

Продолжение

	Шілде Июль	Тамыз Август	Қыркүйек Сентябрь	Қазан Октябрь	Қараша Ноябрь	Желтоқсан Декабрь
Маңғыстау	100,0	100,0	99,7	100,0	100,0	100,0
Оңтүстік Қазақстан	100,0	100,0	99,9	100,0	100,0	100,0
Павлодар	100,0	100,0	99,9	100,0	100,0	100,0
Солтүстік Қазақстан	100,0	100,0	99,9	100,0	100,0	100,0
Шығыс Қазақстан	100,2	100,0	100,0	100,0	100,0	100,1
Астана қаласы	100,0	99,9	99,9	100,0	100,0	100,0
Алматы қаласы	100,0	100,0	99,8	100,2	100,0	100,6

**9.3 Заңды тұлғаларға көрсетілген байланыс қызметтерінің жекелеген түрлері тарифтерінің индексі**  
**Индекс тарифов на отдельные виды услуг связи для юридических лиц**

на конец периода, в процентах к декабрю предыдущего года

кезең соңына, өткен жылғы желтоқсанға пайызбен

	Жергілікті телефон байланысы Местная телефонная связь					Негізгі телефон аппараты үшін абоненттік төлемақы Абонентская плата за основной телефонный аппарат					Телефонды желіге қосу үшін шекті төлемақы Предельная плата за подключение телефона к сети				
	2011	2012	2013	2014	2015	2011	2012	2013	2014	2015	2011	2012	2013	2014	2015
Қазақстан Республикасы	99,9	98,0	99,9	99,9	100,2	100,0	99,1	100,2	99,9	100,2	99,6	88,7	96,3	91,2	100,0
Ақмола	100,0	101,0	99,7	100,0	100,0	100,0	102,7	100,0	100,0	98,0	100,0	85,7	95,0	100,0	100,0
Ақтөбе	99,5	100,2	100,2	100,0	100,0	100,0	100,9	100,3	100,0	98,7	96,1	94,0	98,0	100,0	100,0
Алматы	100,0	96,8	99,4	100,0	100,0	100,0	100,0	100,0	100,0	96,2	100,0	73,5	90,3	100,0	100,0
Атырау	100,0	100,6	98,9	100,0	100,0	100,0	101,8	100,0	100,0	97,8	100,0	92,6	84,4	100,0	100,0
Батыс Қазақстан	100,0	99,1	99,7	100,0	105,4	100,0	100,0	100,0	100,0	104,1	100,0	90,3	96,6	100,0	100,0
Жамбыл	100,0	100,3	99,6	100,0	100,0	100,0	102,7	100,0	100,0	97,2	100,0	85,7	95,0	100,0	100,0
Қарағанды	99,3	100,0	103,5	100,0	100,0	99,3	101,0	103,9	100,0	98,5	98,6	91,4	98,0	100,0	100,0
Қостанай	100,0	98,7	99,7	100,0	100,0	100,0	100,1	100,0	100,0	98,3	100,0	85,7	95,0	100,0	100,0
Қызылорда	100,0	99,7	99,6	100,0	100,0	100,0	102,7	100,0	100,0	96,7	100,0	85,7	95,0	100,0	100,0
Маңғыстау	99,8	106,2	99,0	95,8	100,0	100,0	106,9	100,0	95,8	98,1	98,0	100,5	88,7	93,6	100,0
Оңтүстік Қазақстан	100,0	105,8	96,7	100,0	100,0	100,0	108,1	96,9	100,0	97,6	100,0	90,3	94,4	100,0	100,0
Павлодар	100,0	100,5	99,8	100,0	100,0	100,0	101,4	100,0	100,0	98,9	100,0	92,6	96,6	100,0	100,0
Солтүстік Қазақстан	100,0	98,8	99,8	100,0	100,0	100,0	100,0	100,0	100,0	98,6	100,0	85,7	96,6	100,0	100,0
Шығыс Қазақстан	100,0	99,9	99,9	100,0	100,0	100,0	100,7	100,0	100,0	99,0	100,0	90,5	98,6	100,0	100,0
Астана қаласы	100,4	99,7	99,9	100,9	100,0	100,0	100,0	100,0	100,9	100,0	103,3	97,8	99,4	100,0	100,0
Алматы қаласы	100,0	94,7	99,8	100,0	100,0	100,0	95,6	100,0	100,0	98,9	100,0	86,3	98,3	89,0	100,0

Жалғасы

Продолжение

	Қалааралық телефон байланысы Междугородная телефонная связь															соның ішінде бағыттар бойынша: в том числе по направлениям:														
																ТМД елдеріне в страны СНГ					ТМД-дан тыс елдерге в страны вне СНГ					республика ішінде внутри республики				
																2011	2012	2013	2014	2015	2011	2012	2013	2014	2015	2011	2012	2013	2014	2015
Қазақстан Республикасы	100,1	97,1	99,6	99,7	104,5	99,7	102,8	100,1	100,2	105,7	99,9	96,2	99,9	96,8	137,4	100,2	95,8	99,4	99,7	100,0										
Ақмола	100,0	99,5	100,0	100,0	100,1	100,0	100,0	100,0	100,0	100,0	100,0	100,0	100,0	100,0	110,6	100,0	99,4	100,0	100,0	100,0										
Ақтөбе	100,0	95,1	100,0	91,4	100,2	100,0	110,6	100,0	101,9	101,1	100,0	109,8	100,0	100,0	104,8	100,0	92,7	100,0	90,2	100,0										
Алматы	100,0	99,3	100,0	100,0	100,2	100,0	100,0	100,0	100,0	100,0	100,0	100,0	100,0	100,0	122,4	100,0	99,3	100,0	100,0	100,0										
Атырау	100,0	95,8	100,0	100,0	100,8	100,0	100,0	100,0	100,0	103,5	100,0	100,0	100,0	100,0	105,1	100,0	94,9	100,0	100,0	100,0										
Батыс Қазақстан	100,0	99,7	100,0	100,0	101,1	100,0	100,0	100,0	100,0	107,7	100,0	100,0	100,0	100,0	112,3	100,0	99,6	100,0	100,0	100,0										
Жамбыл	100,0	99,0	100,0	100,0	100,2	100,0	100,0	100,0	100,0	100,0	100,0	100,0	100,0	100,0	110,6	100,0	98,9	100,0	100,0	100,0										
Қарағанды	101,4	88,1	100,0	100,0	100,0	98,0	87,5	100,0	100,0	100,0	97,3	91,3	100,0	100,0	102,0	102,4	88,0	100,0	100,0	100,0										
Қостанай	100,0	99,7	100,0	100,0	100,1	100,0	100,0	100,0	100,0	100,0	100,0	100,0	100,0	100,0	110,6	100,0	99,6	100,0	100,0	100,0										
Қызылорда	100,0	91,7	100,0	100,0	100,4	100,0	100,0	100,0	100,0	100,0	100,0	100,0	100,0	100,0	110,6	100,0	90,8	100,0	100,0	100,0										

Жалғасы	Қазақаралық телефон байланысы Междугородная телефонная связь																соның ішінде бағыттар бойынша: в том числе по направлениям:																Продолжение
	ТМД елдеріне в страны СНГ										ТМД-дан тыс елдерге в страны вне СНГ						республика ішінде внутри республики																
	2011	2012	2013	2014	2015	2011	2012	2013	2014	2015	2011	2012	2013	2014	2015	2011	2012	2013	2014	2015													
Маңғыстау Оңтүстік Қазақстан Павлодар Солтүстік Қазақстан Шығыс Қазақстан Астана қаласы Алматы қаласы	98,5	101,6	100,0	100,0	100,3	94,5	103,3	100,0	100,0	101,1	100,0	100,0	100,0	100,0	104,8	100,0	101,5	100,0	100,0	100,0													
	100,0	99,8	101,0	100,0	100,1	100,0	100,0	122,9	100,0	100,0	100,0	100,0	102,7	100,0	105,2	100,0	99,8	100,0	100,0	100,0													
	100,0	99,8	100,0	100,0	100,3	100,0	100,0	100,0	100,0	102,7	100,0	100,0	100,0	100,0	106,2	100,0	99,8	100,0	100,0	100,0													
	100,0	99,6	99,8	104,0	100,1	100,0	100,0	96,4	104,2	100,0	100,0	100,0	100,5	104,3	110,6	100,0	99,5	100,0	104,0	100,0													
	100,0	98,9	103,0	100,0	101,9	100,0	99,6	98,4	100,0	135,6	100,0	99,6	92,4	100,0	113,8	100,0	98,9	103,4	100,0	100,0													
	100,0	99,3	94,2	99,3	100,2	100,0	99,4	100,0	95,6	100,3	100,0	98,6	99,9	93,4	104,1	100,0	99,4	93,6	100,0	100,0													
	100,0	96,4	100,0	99,9	106,1	100,0	103,8	100,0	100,3	105,8	100,0	95,2	100,0	96,5	141,1	100,0	93,3	100,0	100,0	100,0													
Жалғасы																	Продолжение																
	Интернет желісіне қосу қызметтерін көрсету Услуги по предоставлению доступа к Интернет по проводным сетям										Кең жолақты қатынау Широкополосный доступ						Коммуникациялық қатынау Коммутируемый доступ																
	2011	2012	2013	2014	2015	2011	2012	2013	2014	2015	2011	2012	2013	2014	2015	2011	2012	2013	2014	2015													
Қазақстан Республикасы	87,0	77,8	86,9	95,7	96,9	86,4	76,2	85,5	96,1	96,3	100,0	100,0	100,0	99,6	100,3	100,0	100,0	100,0	99,6	100,3													
Ақмола	67,6	100,0	92,9	100,0	98,6	62,6	100,0	92,5	100,0	97,0	100,0	100,0	100,0	97,0	100,0	100,0	100,0	100,0	...	100,0													
Ақтөбе	73,5	99,9	82,1	100,0	98,2	71,1	99,8	81,1	100,0	96,7	100,0	100,0	100,0	96,7	100,0	100,0	100,0	100,0	100,0	100,0													
Алматы	79,4	100,0	88,7	98,6	87,3	79,4	100,0	87,0	100,0	72,7	100,0	100,0	100,0	72,7	100,0	100,0	100,0	100,0	100,0	100,0													
Атырау	67,2	86,7	78,8	99,7	98,4	66,4	86,2	64,6	100,0	98,1	100,0	100,0	100,0	98,1	100,0	100,0	100,0	100,0	100,0	100,0													
Батыс Қазақстан	88,0	99,8	71,1	100,0	98,4	86,8	99,7	44,2	100,0	98,3	100,0	100,0	100,0	98,3	100,0	100,0	100,0	100,0	100,0	100,0													
Жамбыл	81,0	100,0	93,2	100,0	98,5	79,4	100,0	92,5	100,0	97,0	100,0	100,0	100,0	97,0	100,0	100,0	100,0	100,0	100,0	100,0													
Қарағанды	78,1	96,8	95,7	100,0	98,8	76,3	96,4	95,6	100,0	98,8	100,0	100,0	100,0	98,8	100,0	100,0	100,0	100,0	100,0	100,0													
Қостанай	82,4	100,0	69,9	99,9	98,3	79,4	100,0	89,8	100,0	97,0	100,0	100,0	100,0	97,0	100,0	100,0	100,0	100,0	100,0	100,0													
Қызылорда	80,8	100,0	93,2	100,0	82,9	79,4	100,0	92,5	100,0	82,5	100,0	100,0	100,0	82,5	100,0	100,0	100,0	100,0	100,0	100,0													
Маңғыстау	86,9	97,0	89,9	74,8	98,0	86,4	96,8	89,6	74,4	98,0	100,0	100,0	100,0	98,0	100,0	100,0	100,0	100,0	100,0	100,0													
Оңтүстік Қазақстан	79,0	96,1	92,6	100,0	98,1	76,6	95,6	92,8	100,0	98,1	100,0	100,0	100,0	98,1	100,0	100,0	100,0	100,0	100,0	100,0													
Павлодар	90,0	92,0	71,5	90,0	98,9	89,9	92,0	69,7	90,4	97,5	100,0	100,0	100,0	97,5	100,0	100,0	100,0	100,0	86,1	98,0													
Солтүстік Қазақстан	93,3	100,0	88,3	98,0	70,0	79,4	100,0	85,6	97,9	67,0	100,0	100,0	100,0	67,0	100,0	100,0	100,0	100,0	100,0	100,0													
Шығыс Қазақстан	87,5	100,0	85,6	100,0	99,8	85,7	100,0	71,2	100,0	99,1	100,0	100,0	100,0	99,1	100,0	100,0	100,0	100,0	100,0	107,1													
Астана қаласы	78,0	97,4	82,4	97,8	91,8	77,0	97,2	80,7	97,7	91,6	100,0	100,0	100,0	91,6	100,0	100,0	100,0	100,0	100,0	100,0													
Алматы қаласы	94,4	58,6	89,4	95,1	97,8	94,3	57,8	88,0	95,7	97,6	100,0	100,0	100,0	97,6	100,0	100,0	100,0	100,0	100,0	100,0													

**9.4 2015 жылы заңды тұлғаларға көрсетілген байланыс қызметтері тарифтерінің индексі**  
**Индекс тарифов на услуги связи для юридических лиц в 2015 году**

өткен айға пайызбен

в процентах к предыдущему месяцу

	Қаңтар Январь	Ақпан Февраль	Наурыз Март	Сәуір Апрель	Мамыр Май	Маусым Июнь
<b>жергілікті телефон байланысы</b>						
<b>местная телефонная связь</b>						
<b>Қазақстан Республикасы</b>	100,0	100,0	100,0	100,2	100,0	100,0
Ақмола	100,0	100,0	100,0	100,0	100,0	100,0
Ақтөбе	100,0	100,0	100,0	100,0	100,0	100,0
Алматы	100,0	100,0	100,0	100,0	100,0	100,0
Атырау	100,0	100,0	100,0	100,0	100,0	100,0
Батыс Қазақстан	100,0	100,0	100,0	105,4	100,0	100,0
Жамбыл	100,0	100,0	100,0	100,0	100,0	100,0
Қарағанды	100,0	100,0	100,0	100,0	100,0	100,0
Қостанай	100,0	100,0	100,0	100,0	100,0	100,0
Қызылорда	100,0	100,0	100,0	100,0	100,0	100,0
Маңғыстау	100,0	100,0	100,0	100,0	100,0	100,0
Оңтүстік Қазақстан	100,0	100,0	100,0	100,0	100,0	100,0
Павлодар	100,0	100,0	100,0	100,0	100,0	100,0
Солтүстік Қазақстан	100,0	100,0	100,0	100,0	100,0	100,0
Шығыс Қазақстан	100,0	100,0	100,0	100,0	100,0	100,0
Астана қаласы	100,0	100,0	100,0	100,0	100,0	100,0
Алматы қаласы	100,0	100,0	100,0	100,0	100,0	100,0
<b>қалааралық телефон байланысы</b>						
<b>междугородная телефонная связь</b>						
<b>Қазақстан Республикасы</b>	100,0	100,0	100,0	100,0	101,8	100,0
Ақмола	100,0	100,0	100,0	100,0	100,0	100,0
Ақтөбе	100,0	100,0	100,0	100,0	100,0	100,0
Алматы	100,0	100,0	100,0	100,0	100,0	100,0
Атырау	100,0	100,0	100,0	100,0	100,0	100,0
Батыс Қазақстан	100,0	100,0	100,0	100,0	100,0	100,0
Жамбыл	100,0	100,0	100,0	100,0	100,0	100,0
Қарағанды	100,0	100,0	100,0	100,0	100,0	100,0
Қостанай	100,0	100,0	100,0	100,0	100,0	100,0
Қызылорда	100,0	100,0	100,0	100,0	100,0	100,0
Маңғыстау	100,0	100,0	100,0	100,0	100,0	100,0
Оңтүстік Қазақстан	100,0	100,0	100,0	100,0	100,0	100,0
Павлодар	100,1	100,0	100,0	100,0	100,0	100,0
Солтүстік Қазақстан	100,0	100,0	100,0	100,0	100,0	100,0
Шығыс Қазақстан	100,0	100,0	100,0	100,0	100,0	100,0
Астана қаласы	100,0	100,0	100,0	100,0	100,0	100,0
Алматы қаласы	100,0	100,0	100,0	100,0	102,5	100,0
<b>сымды желілер арқылы Интернетке қатынауы ұсыну бойынша қызметтер</b>						
<b>услуги по предоставлению доступа к Интернет по проводным сетям</b>						
<b>Қазақстан Республикасы</b>	100,0	100,0	100,0	97,6	99,2	100,0
Ақмола	100,0	100,0	100,0	98,6	100,0	100,0
Ақтөбе	100,0	100,0	100,0	98,2	100,0	100,0
Алматы	100,0	100,0	100,0	87,3	100,0	100,0
Атырау	100,0	100,0	100,0	98,4	100,0	100,0
Батыс Қазақстан	100,0	100,0	100,0	98,4	100,0	100,0
Жамбыл	100,0	100,0	100,0	98,5	100,0	100,0
Қарағанды	100,0	100,0	100,0	98,8	100,0	100,0
Қостанай	100,0	100,0	100,0	98,3	100,0	100,0
Қызылорда	100,0	100,0	100,0	82,9	100,0	100,0
Маңғыстау	100,0	100,0	100,0	98,0	100,0	100,0
Оңтүстік Қазақстан	100,0	100,0	100,0	98,1	100,0	100,0
Павлодар	100,0	100,0	100,0	98,9	100,0	100,0
Солтүстік Қазақстан	100,0	100,0	100,0	70,0	100,0	100,0
Шығыс Қазақстан	100,0	100,0	100,0	99,5	100,0	100,3
Астана қаласы	100,0	100,0	100,0	92,1	100,0	100,0
Алматы қаласы	100,0	100,0	100,0	99,0	98,8	100,0
<b>Жалғасы</b>						
<b>Продолжение</b>						
	Шілде Июль	Тамыз Август	Қыркүйек Сентябрь	Қазан Октябрь	Қараша Ноябрь	Желтоқсан Декабрь
<b>жергілікті телефон байланысы</b>						
<b>местная телефонная связь</b>						
<b>Қазақстан Республикасы</b>	100,0	100,0	100,0	100,0	100,0	100,0
Ақмола	100,0	100,0	100,0	100,0	100,0	100,0

Жалғасы

Продолжение

	Шілде Июль	Тамыз Август	Қыркүйек Сентябрь	Қазан Октябрь	Қараша Ноябрь	Желтоқсан Декабрь
Ақтөбе	100,0	100,0	100,0	100,0	100,0	100,0
Алматы	100,0	100,0	100,0	100,0	100,0	100,0
Атырау	100,0	100,0	100,0	100,0	100,0	100,0
Батыс Қазақстан	100,0	100,0	100,0	100,0	100,0	100,0
Жамбыл	100,0	100,0	100,0	100,0	100,0	100,0
Қарағанды	100,0	100,0	100,0	100,0	100,0	100,0
Қостанай	100,0	100,0	100,0	100,0	100,0	100,0
Қызылорда	100,0	100,0	100,0	100,0	100,0	100,0
Маңғыстау	100,0	100,0	100,0	100,0	100,0	100,0
Оңтүстік Қазақстан	100,0	100,0	100,0	100,0	100,0	100,0
Павлодар	100,0	100,0	100,0	100,0	100,0	100,0
Солтүстік Қазақстан	100,0	100,0	100,0	100,0	100,0	100,0
Шығыс Қазақстан	100,0	100,0	100,0	100,0	100,0	100,0
Астана қаласы	100,0	100,0	100,0	100,0	100,0	100,0
Алматы қаласы	100,0	100,0	100,0	100,0	100,0	100,0
қалааралық телефон байланысы						
междугородная телефонная связь						
<b>Қазақстан Республикасы</b>	100,0	100,0	100,0	100,6	100,0	102,0
Ақмола	100,0	100,0	100,0	100,0	100,0	100,1
Ақтөбе	100,0	100,0	100,0	100,1	100,0	100,1
Алматы	100,0	100,0	100,0	100,0	100,0	100,2
Атырау	100,0	100,0	100,0	100,4	100,0	100,4
Батыс Қазақстан	100,0	100,0	100,0	100,8	100,0	100,2
Жамбыл	100,0	100,0	100,0	100,0	100,0	100,2
Қарағанды	100,0	100,0	100,0	100,0	100,0	100,0
Қостанай	100,0	100,0	100,0	100,0	100,0	100,1
Қызылорда	100,0	100,0	100,0	100,0	100,0	100,4
Маңғыстау	100,0	100,0	100,0	100,1	100,0	100,2
Оңтүстік Қазақстан	100,0	100,0	100,0	100,0	100,0	100,1
Павлодар	100,0	100,0	100,0	100,1	100,0	100,1
Солтүстік Қазақстан	100,0	100,0	100,0	100,0	100,0	100,1
Шығыс Қазақстан	101,2	100,0	100,0	100,0	100,0	100,6
Астана қаласы	100,0	100,0	100,0	100,0	100,1	100,1
Алматы қаласы	100,0	100,0	100,0	100,8	100,0	102,7
сымды желілер арқылы Интернетке қатынауы ұсыну бойынша қызметтер						
услуги по предоставлению доступа к Интернет по проводным сетям						
<b>Қазақстан Республикасы</b>	100,0	100,0	100,0	100,0	100,0	100,0
Ақмола	100,0	100,0	100,0	100,0	100,0	100,0
Ақтөбе	100,0	100,0	100,0	100,0	100,0	100,0
Алматы	100,0	100,0	100,0	100,0	100,0	100,0
Атырау	100,0	100,0	100,0	100,0	100,0	100,0
Батыс Қазақстан	100,0	100,0	100,0	100,0	100,0	100,0
Жамбыл	100,0	100,0	100,0	100,0	100,0	100,0
Қарағанды	100,0	100,0	100,0	100,0	100,0	100,0
Қостанай	100,0	100,0	100,0	100,0	100,0	100,0
Қызылорда	100,0	100,0	100,0	100,0	100,0	100,0
Маңғыстау	100,0	100,0	100,0	100,0	100,0	100,0
Оңтүстік Қазақстан	100,0	100,0	100,0	100,0	100,0	100,0
Павлодар	100,0	100,0	100,0	100,0	100,0	100,0
Солтүстік Қазақстан	100,0	100,0	100,0	100,0	100,0	100,0
Шығыс Қазақстан	100,0	100,0	100,0	100,0	100,0	100,0
Астана қаласы	100,0	99,7	100,0	100,0	100,0	100,0
Алматы қаласы	100,0	100,0	100,0	100,0	100,0	100,0

## 10. Коммерциялық жылжымайтын мүлікті жалға беру бағасының серпіні

### Динамика цен на аренду коммерческой недвижимости

#### 10.1 Коммерциялық жылжымайтын мүлікті жалға беру бағасының индексі

##### Индекс цен на аренду коммерческой недвижимости

пайызбен	в процентах				
	2011	2012	2013	2014	2015
кезең соңына, өткен жылғы желтоқсанға на конец периода, к декабрю предыдущего года					
<b>Қазақстан Республикасы</b>	101,4	105,2	102,9	103,3	102,1
Ақмола	105,0	105,0	109,3	102,4	101,3
Ақтөбе	99,1	106,4	100,1	103,5	100,1
Алматы	109,0	106,5	100,9	100,6	106,7
Атырау	100,1	99,5	101,3	101,8	103,0
Батыс Қазақстан	100,7	100,0	115,1	101,2	102,1
Жамбыл	125,1	100,0	109,9	102,5	102,6
Қарағанды	104,3	103,6	101,6	101,9	98,7
Қостанай	100,2	104,3	107,1	100,6	100,0
Қызылорда	103,9	100,8	103,9	102,8	99,9
Маңғыстау	101,3	101,0	100,1	104,5	100,4
Оңтүстік Қазақстан	99,5	107,8	102,4	103,7	102,1
Павлодар	101,7	112,6	100,4	103,1	98,1
Солтүстік Қазақстан	110,6	109,5	102,0	103,5	103,2
Шығыс Қазақстан	110,3	110,3	106,9	103,3	100,0
Астана қаласы	100,4	102,7	106,6	104,4	103,1
Алматы қаласы	101,0	106,1	101,1	103,6	102,8
өткен жылға к предыдущему году					
<b>Қазақстан Республикасы</b>	...	105,2	102,4	103,1	102,6
Ақмола	...	104,5	111,3	102,8	101,7
Ақтөбе	...	101,0	104,8	103,0	100,8
Алматы	...	109,8	103,3	100,7	105,5
Атырау	...	100,7	100,3	100,9	101,1
Батыс Қазақстан	...	100,0	113,2	102,8	101,9
Жамбыл	...	109,5	104,2	106,8	103,3
Қарағанды	...	103,9	100,8	103,0	100,5
Қостанай	...	102,3	107,5	101,9	100,0
Қызылорда	...	101,7	101,7	104,6	100,3
Маңғыстау	...	101,2	100,1	103,0	101,5
Оңтүстік Қазақстан	...	105,3	104,5	103,9	101,2
Павлодар	...	107,4	105,6	102,5	100,0
Солтүстік Қазақстан	...	113,6	102,1	103,5	103,4
Шығыс Қазақстан	...	112,9	106,6	104,7	100,6
Астана қаласы	...	101,7	104,0	106,7	103,4
Алматы қаласы	...	107,1	100,2	102,5	103,5

#### 10.2 Әкімшілік-кеңсеге арналған жайларды жалға беру бағасының индексі

##### Индекс цен на аренду помещений административно-офисного назначения

пайызбен	в процентах				
	2011	2012	2013	2014	2015
кезең соңына, өткен жылғы желтоқсанға на конец периода, к декабрю предыдущего года					
<b>Қазақстан Республикасы</b>	100,9	104,5	101,6	102,4	102,7
Ақмола	102,5	100,0	109,8	106,3	103,9
Ақтөбе	100,4	99,7	100,5	100,6	100,0
Алматы	122,5	109,1	100,4	100,3	105,4
Атырау	98,5	105,3	100,6	99,7	102,7
Батыс Қазақстан	101,0	100,0	110,1	102,6	102,9
Жамбыл	127,0	100,0	106,4	99,7	104,8
Қарағанды	102,2	103,8	101,2	102,6	102,4
Қостанай	102,1	106,6	104,5	101,4	99,5
Қызылорда	107,9	105,2	108,7	101,8	101,1
Маңғыстау	100,0	100,8	100,0	100,3	100,0
Оңтүстік Қазақстан	100,0	102,2	100,7	102,2	103,1
Павлодар	100,6	107,3	102,9	103,4	99,3



Жалғасы

Продолжение

	2011	2012	2013	2014	2015
Солтүстік Қазақстан	109,9	101,5	102,7	108,8	100,8
Шығыс Қазақстан	111,7	108,9	107,6	102,4	99,8
Астана қаласы	100,7	99,6	102,2	106,0	101,6
Алматы қаласы	100,6	106,0	100,8	102,0	103,7
өткен жылға к предыдущему году					
<b>Қазақстан Республикасы</b>	...	106,0	100,2	101,9	102,5
Ақмола	...	100,5	108,3	106,4	104,1
Ақтөбе	...	99,7	100,4	100,7	100,0
Алматы	...	116,4	104,3	99,8	104,3
Атырау	...	103,7	101,7	99,9	100,9
Батыс Қазақстан	...	100,1	109,4	103,0	102,8
Жамбыл	...	108,8	105,4	100,7	103,4
Қарағанды	...	103,7	101,1	102,6	102,8
Қостанай	...	106,8	105,1	102,2	99,8
Қызылорда	...	104,7	105,4	104,9	101,5
Маңғыстау	...	100,7	100,0	100,3	100,0
Оңтүстік Қазақстан	...	101,3	102,2	101,3	101,0
Павлодар	...	103,1	106,7	102,1	101,6
Солтүстік Қазақстан	...	102,1	102,5	107,6	102,5
Шығыс Қазақстан	...	111,8	106,9	105,3	99,4
Астана қаласы	...	99,4	102,0	105,2	102,2
Алматы қаласы	...	108,4	98,7	101,2	103,1

**10.3 Сауда жайларын жалға беру бағасының индексі**  
**Индекс цен на аренду торговых помещений**

пайызбен

в процентах

	2011	2012	2013	2014	2015
кезең соңына, өткен жылғы желтоқсанға на конец периода, к декабрю предыдущего года					
<b>Қазақстан Республикасы</b>	101,6	106,6	103,3	103,4	101,5
Ақмола	101,0	101,5	112,8	103,5	100,0
Ақтөбе	89,8	115,1	108,4	102,9	100,2
Алматы	101,5	101,7	102,8	100,0	112,5
Атырау	99,1	99,3	100,1	102,0	99,3
Батыс Қазақстан	102,8	100,0	117,8	101,1	99,7
Жамбыл	105,8	100,0	99,9	104,4	99,8
Қарағанды	100,9	108,6	99,8	100,2	93,2
Қостанай	101,9	102,3	102,9	100,5	100,2
Қызылорда	104,5	103,0	101,8	102,3	98,8
Маңғыстау	107,1	105,3	101,0	110,3	100,1
Оңтүстік Қазақстан	92,2	107,6	109,5	105,8	100,7
Павлодар	103,7	103,4	105,2	106,0	98,2
Солтүстік Қазақстан	101,1	106,6	107,0	103,1	100,5
Шығыс Қазақстан	111,6	110,3	107,7	104,0	100,2
Астана қаласы	100,2	108,7	103,5	104,0	102,8
Алматы қаласы	102,7	106,4	101,8	104,1	102,8
өткен жылға к предыдущему году					
<b>Қазақстан Республикасы</b>	...	106,4	103,8	102,9	102,4
Ақмола	...	101,4	110,0	105,3	101,2
Ақтөбе	...	109,5	109,8	104,1	100,7
Алматы	...	102,4	102,8	100,3	110,1
Атырау	...	98,9	100,5	100,7	100,4
Батыс Қазақстан	...	100,1	115,5	103,1	100,0
Жамбыл	...	101,9	100,0	102,2	101,7
Қарағанды	...	106,5	103,0	99,4	97,5
Қостанай	...	103,1	103,2	101,5	100,0
Қызылорда	...	105,2	100,6	102,8	99,6
Маңғыстау	...	107,4	101,2	107,0	103,3
Оңтүстік Қазақстан	...	105,3	111,6	107,5	100,0
Павлодар	...	103,9	103,5	107,1	100,4
Солтүстік Қазақстан	...	101,7	107,7	106,5	101,1
Шығыс Қазақстан	...	111,5	108,6	105,8	100,9
Астана қаласы	...	104,0	106,8	103,4	103,5
Алматы қаласы	...	107,6	101,7	102,4	104,0

**10.4 Мейрамханалар мен қоғамдық тамақтандыру пункттерін жалға беру бағасының индексі**  
**Индекс цен на аренду ресторанов и пунктов общественного питания**

пайызбен	в процентах				
	2011	2012	2013	2014	2015
кезең соңына, өткен жылғы желтоқсанға					
на конец периода, к декабрю предыдущего года					
<b>Қазақстан Республикасы</b>	102,5	99,9	101,9	104,5	104,1
Ақмола	110,7	99,9	101,6	100,3	100,8
Ақтөбе	94,5	103,3	100,3	104,4	102,2
Алматы	100,0	101,7	100,0	100,0	98,9
Атырау	102,8	91,1	98,5	100,0	102,4
Батыс Қазақстан	100,0	100,0	100,9	100,0	100,0
Жамбыл	172,5	100,0	114,9	100,8	99,9
Қарағанды	111,1	111,8	107,4	103,1	97,9
Қостанай	101,2	103,9	102,3	100,0	100,1
Қызылорда	100,0	97,4	100,0	100,8	100,0
Маңғыстау	100,9	100,5	100,0	97,6	104,4
Оңтүстік Қазақстан	101,0	99,8	109,3	100,6	108,5
Павлодар	100,7	97,8	99,6	95,9	100,0
Солтүстік Қазақстан	101,0	103,7	100,7	101,7	119,5
Шығыс Қазақстан	103,2	103,6	104,4	100,4	100,0
Астана қаласы	102,7	101,8	100,7	103,8	111,1
Алматы қаласы	102,3	97,6	101,5	107,2	103,3
өткен жылға					
к предыдущему году					
<b>Қазақстан Республикасы</b>	...	102,0	99,4	103,4	104,4
Ақмола	...	97,5	105,8	100,2	100,9
Ақтөбе	...	96,2	103,1	101,5	102,4
Алматы	...	101,7	100,0	100,0	99,1
Атырау	...	94,8	96,4	99,8	102,6
Батыс Қазақстан	...	100,0	100,8	100,1	100,0
Жамбыл	...	122,1	109,9	105,0	100,2
Қарағанды	...	117,3	104,1	106,0	97,6
Қостанай	...	102,2	104,5	100,2	100,1
Қызылорда	...	98,7	98,7	100,8	100,0
Маңғыстау	...	100,6	100,0	98,2	100,1
Оңтүстік Қазақстан	...	99,5	106,7	102,9	106,8
Павлодар	...	98,0	99,9	96,9	98,6
Солтүстік Қазақстан	...	103,4	101,1	100,6	115,6
Шығыс Қазақстан	...	104,0	102,8	103,1	99,6
Астана қаласы	...	102,0	101,8	101,5	105,7
Алматы қаласы	...	101,4	96,8	105,4	105,9

**10.5 Тұрмыстық қызмет көрсететін пункттер, сервистерді жалға беру бағасының индексі**  
**Индекс цен на аренду пунктов бытового обслуживания, сервиса**

пайызбен	в процентах				
	2011	2012	2013	2014	2015
кезең соңына, өткен жылғы желтоқсанға					
на конец периода, к декабрю предыдущего года					
<b>Қазақстан Республикасы</b>	102,9	110,1	105,5	103,4	101,6
Ақмола	100,0	101,7	103,7	101,4	102,1
Ақтөбе	100,0	104,4	110,2	107,2	99,8
Алматы	100,0	102,8	105,7	100,0	101,1
Атырау	100,1	103,8	103,0	104,1	100,0
Батыс Қазақстан	100,0	100,0	110,7	105,4	100,0
Жамбыл	142,7	100,0	100,0	100,0	105,3
Қарағанды	94,5	109,8	105,6	106,6	105,3
Қостанай	100,4	108,1	102,9	100,0	100,0
Қызылорда	100,0	98,2	100,0	100,7	98,2
Маңғыстау	100,0	107,4	100,0	100,0	100,0
Оңтүстік Қазақстан	100,8	103,7	110,9	101,0	100,0
Павлодар	123,5	100,0	100,0	100,0	100,0
Солтүстік Қазақстан	101,9	104,8	100,0	102,8	100,0
Шығыс Қазақстан	101,8	103,2	111,6	103,2	99,2
Астана қаласы	100,8	103,8	102,4	100,2	103,4
Алматы қаласы	104,6	115,9	105,6	103,8	101,3

Жалғасы

Продолжение

	2011	2012	2013	2014	2015
	өткен жылға к предыдущему году				
<b>Қазақстан Республикасы</b>	...	109,0	106,8	104,2	102,6
Ақмола	...	100,2	104,5	102,1	102,1
Ақтөбе	...	102,8	106,2	112,0	100,3
Алматы	...	102,2	106,2	100,0	101,0
Атырау	...	100,8	106,0	103,1	101,0
Батыс Қазақстан	...	100,0	108,9	106,7	100,4
Жамбыл	...	114,9	100,0	100,0	105,3
Қарағанды	...	108,6	106,0	106,2	104,6
Қостанай	...	104,5	105,4	100,0	100,0
Қызылорда	...	99,3	98,9	100,5	97,2
Маңғыстау	...	107,4	100,0	100,0	100,0
Оңтүстік Қазақстан	...	103,4	107,2	104,8	100,3
Павлодар	...	105,0	100,0	100,0	100,0
Солтүстік Қазақстан	...	102,9	102,0	100,8	102,0
Шығыс Қазақстан	...	104,0	110,7	102,4	102,6
Астана қаласы	...	102,3	103,9	100,4	104,0
Алматы қаласы	...	113,9	108,0	104,9	102,9

**10.6 Қойма жайларын жалға беру бағасының индексі**  
**Индекс цен на аренду складских помещений**

пайызбен

в процентах

	2011	2012	2013	2014	2015
	кезең соңына, өткен жылғы желтоқсанға на конец периода, к декабрю предыдущего года				
<b>Қазақстан Республикасы</b>	101,1	104,7	103,7	103,2	101,4
Ақмола	100,7	108,0	115,2	100,5	99,8
Ақтөбе	100,0	111,6	97,2	102,4	100,3
Алматы	103,9	104,3	100,0	106,5	102,9
Атырау	101,9	101,6	102,6	103,8	99,6
Батыс Қазақстан	100,9	100,0	109,6	100,2	109,1
Жамбыл	116,4	100,0	116,9	100,0	107,2
Қарағанды	103,8	104,7	104,6	105,9	101,9
Қостанай	101,2	102,2	110,7	101,5	100,0
Қызылорда	105,1	99,7	103,4	103,1	102,2
Маңғыстау	101,8	100,5	100,0	100,0	100,0
Оңтүстік Қазақстан	100,0	113,9	102,3	102,0	104,8
Павлодар	100,0	121,6	99,0	100,9	96,3
Солтүстік Қазақстан	119,2	117,8	100,0	103,4	112,6
Шығыс Қазақстан	105,1	105,7	107,8	107,9	102,2
Астана қаласы	100,2	102,8	114,7	100,7	100,4
Алматы қаласы	100,4	103,5	100,9	103,6	100,6
	өткен жылға к предыдущему году				
<b>Қазақстан Республикасы</b>	...	103,9	103,2	103,9	102,1
Ақмола	...	104,6	118,0	101,6	100,8
Ақтөбе	...	101,1	107,4	100,6	101,9
Алматы	...	104,6	101,9	105,9	103,2
Атырау	...	102,0	102,5	102,9	100,7
Батыс Қазақстан	...	100,1	108,4	101,3	107,3
Жамбыл	...	104,9	105,3	111,0	106,9
Қарағанды	...	104,3	103,4	107,6	102,3
Қостанай	...	102,4	108,6	103,5	100,2
Қызылорда	...	101,5	101,9	103,2	103,7
Маңғыстау	...	100,6	100,0	100,0	100,0
Оңтүстік Қазақстан	...	109,1	106,6	101,4	103,9
Павлодар	...	111,3	107,8	100,5	98,6
Солтүстік Қазақстан	...	129,6	100,6	102,4	111,9
Шығыс Қазақстан	...	107,1	106,7	108,3	103,3
Астана қаласы	...	102,9	104,3	109,2	101,4
Алматы қаласы	...	104,0	100,2	102,8	101,7

**10.7 Өндірістік жайларды жалға беру бағасының индексі**  
**Индекс цен на аренду производственных помещений**

пайызбен

в процентах

	2011	2012	2013	2014	2015
кезең соңына, өткен жылғы желтоқсанға					
на конец периода, к декабрю предыдущего года					
<b>Қазақстан Республикасы</b>	102,1	107,3	103,4	104,1	103,0
Ақмола	115,3	105,6	100,3	100,0	100,0
Ақтөбе	100,0	100,0	101,1	108,0	96,5
Алматы	114,1	111,5	101,8	100,0	96,2
Атырау	97,7	92,9	100,1	104,2	143,8
Батыс Қазақстан	100,0	100,0	130,9	102,0	106,3
Жамбыл	133,0	100,0	103,4	100,0	100,5
Қарағанды	107,8	97,6	95,3	100,6	104,2
Қостанай	96,5	106,5	105,0	100,0	100,0
Қызылорда	100,0	100,0	103,4	110,2	100,0
Маңғыстау	100,0	100,0	100,0	100,0	...
Оңтүстік Қазақстан	100,0	102,8	99,2	102,8	99,9
Павлодар	101,7	107,6	100,3	104,7	91,4
Солтүстік Қазақстан	101,7	102,4	104,0	100,0	104,2
Шығыс Қазақстан	120,9	121,9	104,4	97,8	96,4
Астана қаласы	99,3	106,9	107,4	107,9	98,9
Алматы қаласы	100,8	114,2	100,9	105,5	102,9
өткен жылға					
к предыдущему году					
<b>Қазақстан Республикасы</b>	...	106,0	104,2	104,1	102,3
Ақмола	...	109,7	103,7	100,0	100,0
Ақтөбе	...	100,0	101,1	106,6	100,3
Алматы	...	119,7	105,2	100,6	97,1
Атырау	...	97,9	95,0	101,5	107,1
Батыс Қазақстан	...	100,0	126,8	105,1	106,1
Жамбыл	...	115,8	102,3	101,1	100,5
Қарағанды	...	99,3	93,9	101,2	103,5
Қостанай	...	98,6	109,5	100,4	100,0
Қызылорда	...	100,0	100,3	113,1	100,4
Маңғыстау	...	100,0	100,0	100,0	...
Оңтүстік Қазақстан	...	102,6	99,3	102,9	100,5
Павлодар	...	106,1	102,8	103,8	97,4
Солтүстік Қазақстан	...	100,9	103,3	102,4	100,4
Шығыс Қазақстан	...	127,7	105,7	100,0	96,1
Астана қаласы	...	103,2	108,3	107,3	102,4
Алматы қаласы	...	111,2	103,0	104,6	103,8

**10.8 2015 жылы объект түрлері бойынша әкімшілік-кеңсеге арналған жайларды жалға беру бағасының индексі**  
**Индекс цен на аренду помещений административно-офисного назначения по видам объектов в 2015 году**

өткен айға пайызбен

в процентах к предыдущему месяцу

	Қаңтар Январь	Ақпан Февраль	Наурыз Март	Сәуір Апрель	Мамыр Май	Маусым Июнь
«А» сыныпты кеңселер						
офисы класса «А»						
<b>Қазақстан Республикасы</b>	100,2	100,4	100,3	100,5	100,4	100,0
Ақтөбе	100,0	100,0	100,0	100,0	100,0	100,0
Батыс Қазақстан	100,0	100,0	100,5	98,8	100,7	100,1
Жамбыл	100,0	100,0	100,0	100,0	100,0	100,0
Қарағанды	101,8	100,0	100,0	100,0	100,0	100,0
Қостанай	100,0	100,0	100,0	100,0	100,0	100,0
Қызылорда	101,6	98,8	100,0	102,0	100,0	100,0
Маңғыстау	100,0	100,0	100,0	100,0	100,0	100,0
Оңтүстік Қазақстан	100,0	100,0	100,0	100,0	101,1	99,8
Шығыс Қазақстан	96,0	100,0	100,0	100,0	100,0	100,0
Астана қаласы	100,8	100,0	100,1	99,5	100,0	100,1
Алматы қаласы	100,0	100,7	100,5	101,0	100,6	100,0
«В» сыныпты кеңселер						
офисы класса «В»						
<b>Қазақстан Республикасы</b>	100,7	100,1	100,3	100,1	100,4	100,0
Ақмола	105,7	100,0	100,0	100,0	100,0	100,0
Ақтөбе	100,2	100,0	100,0	100,0	100,0	100,0
Алматы	100,0	100,0	100,0	100,0	100,0	100,0

Жалғасы

Продолжение

	Қаңтар Январь	Ақпан Февраль	Наурыз Март	Сәуір Апрель	Мамыр Май	Маусым Июнь
Атырау	100,0	99,1	100,7	99,8	101,2	100,7
Батыс Қазақстан	100,0	108,4	100,0	98,0	100,2	99,0
Жамбыл	109,1	100,0	100,0	100,0	100,0	100,0
Қарағанды	101,4	100,0	100,7	100,0	99,8	100,0
Қостанай	100,0	100,0	100,0	100,0	100,0	100,0
Қызылорда	100,0	100,0	100,0	101,1	100,0	100,0
Маңғыстау	100,0	100,0	100,0	100,0	100,0	100,0
Оңтүстік Қазақстан	100,0	98,0	99,8	100,0	100,1	100,2
Павлодар	100,1	99,8	100,8	100,1	100,0	98,2
Солтүстік Қазақстан	100,0	100,1	100,3	100,0	100,0	99,6
Шығыс Қазақстан	100,2	100,0	100,0	100,0	101,0	100,0
Астана қаласы	100,9	100,0	100,0	100,0	100,7	100,6
Алматы қаласы	100,8	100,0	100,5	100,2	100,4	100,1
«С» сыныпты кеңселер офисы класса «С»						
<b>Қазақстан Республикасы</b>	100,3	100,4	100,2	100,2	100,1	100,0
Ақмола	100,0	100,0	100,0	100,0	100,0	100,0
Ақтөбе	100,0	100,0	100,0	100,0	100,0	100,0
Алматы	101,9	100,6	100,0	100,0	100,0	100,0
Атырау	100,0	100,0	99,8	100,0	99,5	99,8
Батыс Қазақстан	102,0	102,7	98,3	100,2	100,1	99,7
Жамбыл	103,3	100,0	100,0	100,0	100,0	100,0
Қарағанды	100,8	100,0	98,5	101,5	100,0	100,0
Қостанай	100,0	100,0	100,0	100,0	98,2	100,0
Қызылорда	100,0	99,0	100,0	100,4	100,0	100,0
Маңғыстау	100,0	100,0	100,0	100,0	100,0	100,0
Оңтүстік Қазақстан	100,0	100,2	100,0	99,9	100,0	100,0
Павлодар	100,0	100,3	100,0	99,9	100,0	100,0
Солтүстік Қазақстан	100,0	100,5	100,0	101,0	100,0	100,0
Шығыс Қазақстан	101,5	101,8	100,0	100,3	100,0	100,2
Астана қаласы	100,0	100,0	101,1	100,0	100,0	100,0
Алматы қаласы	100,2	100,5	100,4	100,2	100,4	100,0
«D» сыныпты кеңселер офисы класса «D»						
<b>Қазақстан Республикасы</b>	102,1	100,6	100,7	100,9	100,1	100,7
Ақмола	100,0	100,0	100,0	100,0	100,0	100,0
Ақтөбе	100,0	100,0	100,0	100,0	100,0	100,0
Алматы	100,0	100,0	108,0	106,9	100,0	105,8
Атырау	100,0	103,2	100,0	100,0	100,0	100,0
Батыс Қазақстан	105,4	100,0	96,5	101,5	100,0	100,0
Жамбыл	100,0	100,0	100,0	100,0	100,0	100,0
Қарағанды	116,9	100,0	100,0	100,0	100,0	100,0
Қостанай	100,0	100,0	100,0	100,0	100,0	100,0
Қызылорда	100,0	100,0	100,0	100,0	100,0	100,0
Оңтүстік Қазақстан	100,1	98,8	101,0	101,9	99,5	100,3
Павлодар	100,0	100,0	100,0	100,0	100,0	100,0
Солтүстік Қазақстан	100,0	100,0	100,0	100,0	100,0	100,0
Шығыс Қазақстан	101,1	100,0	100,0	100,0	99,9	100,0
Астана қаласы	100,0	100,0	100,0	100,0	100,0	100,0
Алматы қаласы	100,0	101,1	101,7	101,6	100,8	100,8

Жалғасы

Продолжение

	Шілде Июль	Тамыз Август	Қыркүйек Сентябрь	Қазан Октябрь	Қараша Ноябрь	Желтоқсан Декабрь
«А» сыныпты кеңселер офисы класса «А»						
<b>Қазақстан Республикасы</b>	100,1	100,0	100,0	100,2	100,7	100,1
Ақтөбе	100,0	100,0	100,0	100,0	100,0	100,0
Батыс Қазақстан	99,8	100,3	100,4	99,4	99,9	100,0
Жамбыл	100,0	100,0	100,0	100,0	100,0	100,0
Қарағанды	100,0	100,0	100,0	100,0	100,0	100,0
Қостанай	100,0	100,0	100,0	100,0	100,0	100,0
Қызылорда	100,0	100,0	100,0	100,0	100,0	100,0
Маңғыстау	100,0	100,0	100,0	100,0	100,0	100,0
Оңтүстік Қазақстан	104,2	100,0	100,0	100,0	99,0	100,0
Шығыс Қазақстан	100,0	100,0	100,0	100,0	100,0	100,0
Астана қаласы	100,0	100,0	100,0	100,0	100,0	100,5
Алматы қаласы	100,0	100,1	100,0	100,3	101,1	100,0

Жалғасы

Продолжение

	Шілде Июль	Тамыз Август	Қыркүйек Сентябрь	Қазан Октябрь	Қараша Ноябрь	Желтоқсан Декабрь
«В» сыныпты кеңселер офисы класса «В»						
<b>Қазақстан Республикасы</b>	100,1	100,0	100,1	99,9	100,3	100,0
Ақмола	100,0	100,0	104,6	100,0	100,0	100,0
Ақтөбе	100,0	100,0	100,0	100,0	100,0	100,0
Алматы	100,0	100,0	100,0	100,0	100,0	100,0
Атырау	100,1	99,7	100,9	99,6	103,5	100,1
Батыс Қазақстан	100,0	100,2	100,0	100,3	99,3	100,0
Жамбыл	100,0	100,0	100,0	100,0	100,0	100,0
Қарағанды	100,0	99,6	99,9	100,0	100,2	99,9
Қостанай	100,0	100,0	100,0	100,0	100,0	100,0
Қызылорда	100,0	100,0	100,0	100,0	100,0	100,0
Маңғыстау	100,0	100,0	100,0	100,0	100,0	100,0
Оңтүстік Қазақстан	99,9	100,0	100,0	100,0	100,0	100,0
Павлодар	99,4	101,4	100,4	98,8	99,9	98,9
Солтүстік Қазақстан	100,0	100,0	100,3	100,0	100,0	100,0
Шығыс Қазақстан	100,0	100,0	100,0	100,0	100,0	100,0
Астана қаласы	100,6	100,0	100,0	100,0	99,8	100,0
Алматы қаласы	100,1	100,0	100,0	100,0	100,4	100,2
«С» сыныпты кеңселер офисы класса «С»						
<b>Қазақстан Республикасы</b>	100,0	100,1	100,0	100,2	100,3	100,3
Ақмола	100,0	100,0	100,0	100,0	100,0	100,0
Ақтөбе	100,0	100,0	100,0	100,0	100,0	100,0
Алматы	100,0	100,0	100,0	100,0	100,0	100,0
Атырау	100,0	100,3	99,8	100,3	100,4	100,0
Батыс Қазақстан	100,0	100,1	100,0	100,0	100,0	101,8
Жамбыл	100,0	100,0	100,0	100,0	100,5	100,0
Қарағанды	99,8	100,0	100,0	100,3	100,0	100,0
Қостанай	100,0	100,0	100,0	100,0	100,0	100,0
Қызылорда	100,0	100,0	100,0	100,0	100,0	100,0
Маңғыстау	100,0	100,0	100,0	100,0	100,0	100,0
Оңтүстік Қазақстан	100,0	100,2	99,8	100,0	101,3	105,4
Павлодар	100,0	100,0	100,0	100,0	100,0	100,0
Солтүстік Қазақстан	100,0	100,0	100,0	100,0	100,0	100,0
Шығыс Қазақстан	100,0	99,6	100,1	100,0	100,0	100,0
Астана қаласы	100,1	100,0	100,0	100,4	100,3	100,0
Алматы қаласы	100,0	100,2	100,1	100,2	100,4	100,1
«D» сыныпты кеңселер офисы класса «D»						
<b>Қазақстан Республикасы</b>	100,2	100,0	100,0	100,1	100,3	100,0
Ақмола	100,0	100,0	100,0	100,0	100,0	100,0
Ақтөбе	100,0	100,0	100,0	100,0	100,0	100,0
Алматы	100,0	100,0	100,0	100,0	100,0	100,0
Атырау	100,0	100,0	100,0	100,0	100,0	100,0
Батыс Қазақстан	100,0	100,0	100,0	100,0	100,0	100,0
Жамбыл	100,0	100,0	100,0	100,0	122,5	100,0
Қарағанды	100,0	100,0	100,0	100,0	100,0	100,0
Қостанай	100,0	100,0	100,0	100,0	100,0	100,0
Қызылорда	100,0	100,0	100,0	100,0	100,0	100,0
Оңтүстік Қазақстан	100,0	97,5	100,0	100,4	100,0	100,0
Павлодар	100,0	100,0	100,0	100,0	100,0	100,0
Солтүстік Қазақстан	100,0	100,0	100,0	100,0	100,0	100,0
Шығыс Қазақстан	100,3	99,2	99,7	100,0	100,0	100,0
Астана қаласы	100,0	100,0	100,0	104,4	103,0	100,5
Алматы қаласы	101,2	100,8	100,5	100,0	100,2	100,0

**10.9 2015 жылы объект түрлері бойынша сауда жайларын жалға беру бағасының индексі**  
**Индекс цен на аренду торговых помещений по видам объектов в 2015 году**

өткен айға пайызбен

в процентах к предыдущему месяцу

	Қаңтар Январь	Ақпан Февраль	Наурыз Март	Сәуір Апрель	Мамыр Май	Маусым Июнь
дүкендер магазины						
<b>Қазақстан Республикасы</b>	100,5	99,8	100,5	100,5	100,3	100,3
Ақмола	100,0	100,0	100,0	100,0	100,0	100,0
Ақтөбе	100,0	100,0	100,3	100,0	100,0	100,0
Алматы	98,6	103,2	101,9	100,0	100,0	100,0
Атырау	100,0	100,0	100,7	100,0	100,0	100,0
Батыс Қазақстан	100,6	100,4	100,0	102,0	98,9	100,0
Жамбыл	102,2	100,0	100,0	100,0	100,0	100,0
Қарағанды	100,5	96,5	100,0	100,0	100,0	100,1
Қостанай	100,0	100,0	100,0	100,0	100,0	100,0
Қызылорда	100,0	100,0	100,0	100,0	100,0	95,6
Маңғыстау	100,0	99,6	100,0	100,0	100,0	100,0
Оңтүстік Қазақстан	108,8	100,0	100,0	100,0	100,0	100,0
Павлодар	98,3	99,3	98,2	98,7	97,3	99,8
Солтүстік Қазақстан	100,7	101,7	101,9	98,7	100,0	100,0
Шығыс Қазақстан	100,4	100,0	100,0	99,5	100,0	100,0
Астана қаласы	100,0	100,0	103,0	100,0	99,9	100,7
Алматы қаласы	100,6	100,3	100,5	101,6	101,6	100,8
сауда үйлеріндегі, сауда-ойын-сауық орталықтарындағы бутиктер бутики в торговых домах, торгово-развлекательных центрах						
<b>Қазақстан Республикасы</b>	100,0	100,2	100,2	100,0	100,3	100,3
Ақмола	100,0	100,0	100,0	100,0	100,0	100,0
Ақтөбе	100,0	100,0	100,0	100,2	99,8	100,0
Алматы	100,0	100,0	113,4	100,0	102,9	100,0
Атырау	100,0	100,0	100,0	100,0	100,0	100,0
Батыс Қазақстан	100,0	100,0	100,0	99,2	99,4	101,0
Жамбыл	98,8	100,0	100,8	99,1	100,0	100,0
Қарағанды	100,3	100,0	100,0	100,0	100,0	98,9
Қостанай	100,0	100,0	100,0	100,0	100,0	100,0
Қызылорда	100,0	100,0	100,0	100,0	100,0	100,0
Маңғыстау	100,0	99,7	100,8	99,9	100,0	100,0
Оңтүстік Қазақстан	100,0	99,5	97,8	99,6	96,8	101,8
Павлодар	100,1	100,0	100,0	100,0	100,0	100,0
Солтүстік Қазақстан	100,1	100,5	100,0	98,5	100,0	100,0
Шығыс Қазақстан	100,0	100,0	100,0	100,0	100,6	100,3
Астана қаласы	99,9	100,1	100,1	100,1	101,1	101,0
Алматы қаласы	100,0	100,3	100,0	100,0	100,3	100,3
дәріханалар аптеки						
<b>Қазақстан Республикасы</b>	100,1	100,0	100,2	100,1	100,1	100,4
Ақмола	100,0	100,0	100,0	100,0	100,0	100,0
Ақтөбе	100,0	100,0	100,0	100,0	100,0	100,0
Алматы	100,0	100,0	100,0	100,0	100,0	100,0
Атырау	100,0	100,0	100,0	100,0	100,0	100,0
Батыс Қазақстан	100,0	100,0	100,0	100,0	103,6	104,0
Жамбыл	100,0	100,0	100,0	100,0	100,0	100,0
Қарағанды	100,0	100,0	100,0	100,0	100,0	100,0
Қостанай	100,0	100,2	100,0	100,1	100,0	100,0
Қызылорда	100,0	100,0	100,0	100,0	100,0	100,0
Маңғыстау	100,0	100,0	100,0	100,0	100,0	100,0
Оңтүстік Қазақстан	100,0	100,0	100,0	100,0	100,0	100,0
Павлодар	94,5	100,0	100,0	100,0	100,0	100,0
Солтүстік Қазақстан	100,0	100,0	100,0	100,0	100,0	100,0
Шығыс Қазақстан	100,0	100,0	100,0	105,3	100,0	100,0
Астана қаласы	101,5	100,0	100,0	100,3	100,3	102,2
Алматы қаласы	100,0	100,0	100,3	100,0	100,0	100,0
дүңгіршектер киоски						
<b>Қазақстан Республикасы</b>	100,0	100,0	99,9	100,0	100,0	100,0
Ақтөбе	100,0	100,0	100,0	100,0	100,0	100,0
Атырау	100,0	100,0	100,0	100,0	100,0	100,0
Батыс Қазақстан	100,0	100,0	100,0	100,0	100,0	100,0
Қостанай	100,0	100,0	97,6	100,0	100,0	100,0

Жалғасы

Продолжение

	Қаңтар Январь	Ақпан Февраль	Наурыз Март	Сәуір Апрель	Мамыр Май	Маусым Июнь
Қызылорда	100,0	100,0	100,0	100,0	100,0	100,0
Шығыс Қазақстан	100,0	100,0	100,0	100,0	100,0	100,0
Алматы қаласы	100,0	100,0	100,0	100,0	100,0	100,0

Жалғасы

Продолжение

	Шілде Июль	Тамыз Август	Қыркүйек Сентябрь	Қазан Октябрь	Қараша Ноябрь	Желтоқсан Декабрь
--	---------------	-----------------	----------------------	------------------	------------------	----------------------

	дүкендер магазины					
<b>Қазақстан Республикасы</b>	100,2	100,1	100,1	100,3	100,0	100,1
Ақмола	100,0	100,0	100,0	100,0	100,0	100,0
Ақтөбе	100,0	100,0	100,0	100,0	99,3	100,0
Алматы	100,0	100,0	100,0	100,0	100,0	100,0
Атырау	98,3	100,0	100,0	100,0	100,0	99,9
Батыс Қазақстан	100,0	99,7	100,0	100,0	100,0	100,0
Жамбыл	100,0	100,0	100,0	100,0	101,3	99,9
Қарағанды	100,0	99,8	100,0	100,0	100,0	100,3
Қостанай	100,0	100,0	100,0	100,0	100,0	100,0
Қызылорда	100,0	100,0	100,0	100,0	100,0	100,0
Маңғыстау	100,0	100,0	100,0	100,0	100,0	100,0
Оңтүстік Қазақстан	100,0	100,0	100,0	100,0	100,0	100,0
Павлодар	101,3	100,8	99,7	100,4	100,0	100,0
Солтүстік Қазақстан	100,0	100,0	100,0	99,4	100,0	100,0
Шығыс Қазақстан	100,0	100,0	100,0	100,0	99,8	100,2
Астана қаласы	101,1	100,6	100,0	100,9	99,9	99,6
Алматы қаласы	100,5	100,2	100,2	100,5	100,0	100,3

сауда үйлеріндегі, сауда-ойын-сауық орталықтарындағы butikтер  
бутики в торговых домах, торгово-развлекательных центрах

<b>Қазақстан Республикасы</b>	100,7	99,9	100,0	99,6	100,1	100,1
Ақмола	100,0	100,0	100,0	100,0	100,0	100,0
Ақтөбе	100,0	100,6	100,0	99,2	100,1	100,4
Алматы	100,0	100,0	100,0	100,0	100,0	100,0
Атырау	100,0	99,5	100,0	100,0	100,0	100,0
Батыс Қазақстан	99,1	99,5	99,3	100,1	100,0	100,4
Жамбыл	100,0	99,7	100,0	100,0	100,0	100,0
Қарағанды	102,1	95,2	100,4	94,5	99,9	100,0
Қостанай	100,0	100,0	100,0	100,0	100,0	100,0
Қызылорда	100,0	100,0	100,0	100,0	100,0	100,0
Маңғыстау	100,0	100,0	100,0	100,0	100,0	100,0
Оңтүстік Қазақстан	98,7	100,6	100,0	97,2	104,6	101,2
Павлодар	100,0	100,0	100,0	100,0	100,0	100,0
Солтүстік Қазақстан	100,0	100,0	100,0	100,0	100,0	100,8
Шығыс Қазақстан	100,0	100,0	100,0	99,3	99,9	100,0
Астана қаласы	100,2	100,0	100,0	99,6	99,8	100,2
Алматы қаласы	101,1	100,4	100,0	100,1	100,0	100,0

дәріханалар  
аптеки

<b>Қазақстан Республикасы</b>	100,3	100,1	100,1	99,9	100,3	100,0
Ақмола	100,0	100,0	100,0	100,0	100,0	100,0
Ақтөбе	100,0	100,0	100,0	100,0	102,4	100,0
Алматы	100,0	100,0	100,0	100,0	100,0	100,0
Атырау	100,0	100,0	100,0	100,0	100,0	100,0
Батыс Қазақстан	103,6	103,8	102,3	100,0	100,0	100,0
Жамбыл	100,0	100,0	100,0	100,0	100,0	100,0
Қарағанды	100,0	100,0	100,0	100,0	100,0	100,0
Қостанай	100,0	100,1	103,6	101,8	100,5	101,5
Қызылорда	100,0	100,0	100,0	100,0	100,0	100,0
Маңғыстау	100,0	100,0	100,0	100,0	100,0	100,0
Оңтүстік Қазақстан	100,0	100,0	100,0	100,0	100,0	100,0
Павлодар	100,0	100,0	100,0	100,0	100,0	100,0
Солтүстік Қазақстан	100,0	100,0	100,0	100,0	100,0	100,0
Шығыс Қазақстан	100,0	100,0	100,0	100,0	100,0	100,0
Астана қаласы	101,6	100,0	100,0	99,1	101,4	100,0
Алматы қаласы	100,0	100,0	100,0	100,0	100,0	100,0



Жалғасы

Продолжение

	Шілде Июль	Тамыз Август	Қыркүйек Сентябрь	Қазан Октябрь	Қараша Ноябрь	Желтоқсан Декабрь
дүңгіршектер киоски						
<b>Қазақстан Республикасы</b>	100,1	100,0	100,0	100,0	100,0	100,0
Ақтөбе	100,0	100,0	100,0	100,0	100,0	100,0
Атырау	100,0	100,0	100,0	100,0	100,0	100,0
Батыс Қазақстан	100,0	100,0	100,0	100,0	100,0	100,0
Қостанай	101,2	100,0	100,0	100,0	100,0	100,0
Қызылорда	100,0	100,0	100,0	100,0	100,0	100,0
Шығыс Қазақстан	100,0	100,0	100,0	100,0	100,0	100,0
Алматы қаласы	100,0	100,0	100,0	100,0	100,0	100,0

**10.10 2015 жылы объект түрлері бойынша мейрамханалар және қоғамдық тамақтандыру пунктерін  
жалға беру бағасының индексі**

**Индекс цен на аренду ресторанов и пунктов общественного питания по видам объектов в 2015 году**

өткен айға пайызбен

в процентах к предыдущему месяцу

	Қаңтар Январь	Ақпан Февраль	Наурыз Март	Сәуір Апрель	Мамыр Май	Маусым Июнь
мейрамханалар рестораны						
<b>Қазақстан Республикасы</b>	100,0	100,2	100,4	102,0	100,4	100,9
Ақмола	100,0	100,0	100,0	100,0	100,0	100,0
Ақтөбе	100,0	100,0	100,0	100,0	100,0	100,0
Алматы	100,0	100,0	91,7	100,0	100,0	100,0
Атырау	100,0	100,0	100,0	108,2	100,0	100,0
Батыс Қазақстан	100,0	100,0	100,0	100,0	100,0	100,0
Жамбыл	100,0	100,0	100,0	100,0	100,0	100,0
Қарағанды	100,0	101,3	100,0	93,5	100,0	100,0
Қостанай	100,0	100,0	100,0	100,0	100,0	100,0
Қызылорда	100,0	100,0	100,0	100,0	100,0	100,0
Маңғыстау	100,0	100,0	100,0	100,0	100,0	100,0
Оңтүстік Қазақстан	100,0	100,0	101,0	142,9	100,0	100,0
Павлодар	100,0	100,0	100,0	100,0	100,0	100,0
Солтүстік Қазақстан	106,2	115,2	112,3	100,0	92,7	100,0
Шығыс Қазақстан	100,0	100,0	100,0	100,0	100,0	100,0
Астана қаласы	99,8	100,0	102,0	100,0	103,1	101,1
Алматы қаласы	100,0	100,0	100,0	102,3	100,0	101,3
дәмханалар кафе						
<b>Қазақстан Республикасы</b>	100,2	100,3	100,2	99,8	99,4	101,1
Ақмола	101,7	100,0	100,0	100,0	100,0	100,0
Ақтөбе	100,0	100,0	100,0	100,0	100,0	100,0
Алматы	100,0	100,0	100,0	100,0	100,0	100,0
Атырау	100,0	100,0	100,0	100,0	99,6	100,0
Батыс Қазақстан	100,0	100,0	100,0	100,0	100,0	100,0
Жамбыл	100,0	100,0	100,0	100,0	100,0	100,0
Қарағанды	101,6	100,4	100,0	97,1	99,1	100,0
Қостанай	100,0	100,2	100,0	100,0	100,0	100,0
Қызылорда	100,0	100,0	100,0	100,0	100,0	100,0
Маңғыстау	100,0	100,0	100,0	100,0	100,0	100,0
Оңтүстік Қазақстан	100,0	100,0	100,0	100,3	70,6	100,0
Павлодар	100,0	100,0	100,0	100,0	100,0	100,0
Солтүстік Қазақстан	100,0	100,0	100,0	98,2	100,0	100,0
Шығыс Қазақстан	100,0	100,0	100,0	100,0	100,0	100,0
Астана қаласы	100,6	100,1	101,3	100,0	100,0	100,0
Алматы қаласы	100,0	100,5	100,0	100,0	100,0	101,8
асханалар столовые						
<b>Қазақстан Республикасы</b>	100,2	100,2	100,3	100,6	100,1	102,2
Ақмола	100,0	100,0	100,0	100,0	100,0	100,0
Ақтөбе	100,0	100,0	100,0	100,0	100,0	100,0
Алматы	100,0	101,5	122,4	100,0	100,0	100,0
Атырау	100,0	100,0	100,0	100,0	100,0	100,0
Батыс Қазақстан	100,0	100,0	100,0	100,0	100,0	100,0
Жамбыл	102,4	100,0	100,0	96,4	100,0	100,0
Қарағанды	100,2	102,5	99,1	97,2	101,0	96,4

Жалғасы

Продолжение

	Қаңтар Январь	Ақпан Февраль	Наурыз Март	Сәуір Апрель	Мамыр Май	Маусым Июнь
Қостанай	100,0	100,0	100,0	100,0	100,0	100,0
Қызылорда	100,0	100,0	100,0	100,0	100,0	100,0
Маңғыстау	100,0	100,0	100,0	100,0	100,0	100,0
Оңтүстік Қазақстан	100,0	100,0	100,0	100,0	100,0	100,0
Солтүстік Қазақстан	100,0	100,0	100,0	100,0	100,0	100,0
Шығыс Қазақстан	100,4	100,0	100,0	100,0	100,0	100,0
Астана қаласы	101,3	100,0	100,0	100,0	100,0	100,0
Алматы қаласы	100,0	100,0	100,0	101,4	100,0	104,1

Жалғасы

Продолжение

	Шілде Июль	Тамыз Август	Қыркүйек Сентябрь	Қазан Октябрь	Қараша Ноябрь	Желтоқсан Декабрь
мейрамханалар						
рестораны						
<b>Қазақстан Республикасы</b>	100,0	99,9	100,2	100,0	100,9	100,1
Ақмола	100,0	100,0	100,0	100,0	100,0	100,0
Ақтөбе	100,0	97,3	100,0	100,0	107,8	100,0
Алматы	100,0	100,0	100,0	100,0	100,0	100,0
Атырау	100,0	100,0	100,0	100,0	100,0	100,0
Батыс Қазақстан	100,0	100,0	100,0	100,0	100,0	100,0
Жамбыл	100,0	100,0	100,0	100,0	100,0	100,0
Қарағанды	100,0	100,0	100,0	99,9	100,0	100,0
Қостанай	100,0	100,0	100,0	100,0	100,0	100,0
Қызылорда	100,0	100,0	100,0	100,0	100,0	100,0
Маңғыстау	100,0	100,0	100,0	100,0	100,0	100,0
Оңтүстік Қазақстан	100,0	100,0	100,0	100,0	100,0	100,0
Павлодар	100,0	100,0	100,0	100,0	100,0	100,0
Солтүстік Қазақстан	100,0	100,0	113,6	100,0	100,0	100,0
Шығыс Қазақстан	100,0	100,0	100,0	100,0	100,0	100,0
Астана қаласы	100,0	100,0	100,0	100,0	104,8	100,8
Алматы қаласы	100,0	100,0	100,0	100,0	100,0	100,0
дәмханалар						
кафе						
<b>Қазақстан Республикасы</b>	100,2	100,1	100,5	100,5	100,3	100,3
Ақмола	100,0	100,0	100,0	100,0	100,0	100,0
Ақтөбе	100,0	100,0	100,0	100,0	100,0	100,0
Алматы	100,0	100,0	100,0	100,0	100,0	100,0
Атырау	100,0	100,0	100,0	100,0	100,0	97,4
Батыс Қазақстан	100,0	100,0	100,0	100,0	100,0	100,0
Жамбыл	100,0	100,0	100,0	100,0	100,0	100,0
Қарағанды	100,0	101,2	100,0	100,2	100,0	101,5
Қостанай	100,0	100,0	100,0	100,0	100,0	100,0
Қызылорда	100,0	100,0	100,0	100,0	100,0	100,0
Маңғыстау	100,0	100,0	100,0	100,0	110,7	100,0
Оңтүстік Қазақстан	100,0	100,0	100,0	100,0	100,0	103,5
Павлодар	100,0	100,0	100,0	100,0	100,0	100,0
Солтүстік Қазақстан	100,0	100,0	100,0	100,0	100,0	100,0
Шығыс Қазақстан	100,0	100,0	100,0	100,0	100,0	100,0
Астана қаласы	101,2	100,1	103,4	102,9	100,4	101,3
Алматы қаласы	100,0	100,0	100,0	100,0	100,0	100,0
асханалар						
столовые						
<b>Қазақстан Республикасы</b>	100,0	99,9	100,1	100,0	100,1	100,1
Ақмола	100,0	100,0	100,0	100,0	100,0	100,0
Ақтөбе	100,0	100,0	100,0	100,0	100,0	100,0
Алматы	100,0	100,0	100,0	100,0	100,0	100,0
Атырау	100,0	97,4	102,7	100,0	100,0	100,0
Батыс Қазақстан	100,0	100,0	100,0	100,0	100,0	100,0
Жамбыл	100,0	100,0	100,0	100,0	100,0	100,0
Қарағанды	100,0	99,9	99,8	100,0	101,1	101,8
Қостанай	100,0	100,0	100,0	100,0	100,0	100,0
Қызылорда	100,0	100,0	100,0	100,0	100,0	100,0
Маңғыстау	100,0	100,0	100,0	100,0	100,0	100,0
Оңтүстік Қазақстан	100,0	100,0	100,0	100,0	100,0	100,0
Солтүстік Қазақстан	100,0	100,0	100,0	100,0	100,0	100,0
Шығыс Қазақстан	100,0	100,0	100,0	100,0	100,0	100,0
Астана қаласы	100,0	100,0	100,0	100,0	100,0	100,0
Алматы қаласы	100,0	100,0	100,0	100,0	100,0	100,0

**10.11 2015 жылы объект түрлері бойынша тұрмыстық қызмет көрсететін пунктер, сервистерді  
жалға беру бағасының индексі**

**Индекс цен на аренду пунктов бытового обслуживания, сервиса по видам объектов в 2015 году**

өткен айға пайызбен

в процентах к предыдущему месяцу

	Қаңтар Январь	Ақпан Февраль	Наурыз Март	Сәуір Апрель	Мамыр Май	Маусым Июнь
химиялық тазалау және кір жуатын орындар химчистки и прачечные						
<b>Қазақстан Республикасы</b>	99,9	100,9	100,3	100,1	100,1	100,1
Ақмола	100,0	100,0	100,0	100,0	100,0	100,0
Ақтөбе	100,0	100,0	100,0	100,0	98,7	100,0
Батыс Қазақстан	100,0	100,0	100,0	100,0	100,0	100,0
Жамбыл	116,7	100,0	100,0	100,0	100,0	100,0
Қарағанды	100,0	100,0	100,0	100,0	100,0	100,0
Қызылорда	100,0	100,0	100,0	100,0	100,0	100,0
Маңғыстау	100,0	100,0	100,0	100,0	100,0	100,0
Оңтүстік Қазақстан	100,0	100,0	100,0	100,0	100,0	105,6
Шығыс Қазақстан	100,0	100,0	100,0	100,0	100,0	100,0
Астана қаласы	99,5	104,7	101,3	100,3	100,8	100,0
Алматы қаласы	100,0	100,0	100,0	100,0	100,0	100,0
фотосалондар фотосалоны						
<b>Қазақстан Республикасы</b>	100,1	100,1	100,0	100,0	100,0	100,0
Ақмола	113,8	100,0	100,0	100,0	100,0	100,0
Ақтөбе	100,0	100,0	100,0	100,0	100,0	100,0
Алматы	99,4	103,4	100,0	100,0	100,0	100,0
Атырау	100,0	100,0	100,0	100,0	100,0	100,0
Батыс Қазақстан	100,0	100,0	100,0	100,0	100,0	100,0
Жамбыл	104,0	100,0	100,0	94,1	100,0	100,0
Қызылорда	100,0	100,0	100,0	100,0	103,8	110,0
Маңғыстау	100,0	100,0	100,0	100,0	100,0	100,0
Солтүстік Қазақстан	100,0	100,0	100,0	100,0	100,0	100,0
Шығыс Қазақстан	100,0	100,0	100,0	99,3	102,2	100,0
Астана қаласы	100,0	100,0	100,0	100,0	100,0	100,0
Алматы қаласы	100,0	100,0	100,0	100,0	100,0	100,0
бильярд залдары бильярдные залы						
<b>Қазақстан Республикасы</b>	100,0	100,2	100,0	100,0	100,0	100,0
Ақмола	100,0	100,0	100,0	100,0	100,0	100,0
Атырау	100,0	100,0	100,0	100,0	100,0	100,0
Жамбыл	100,0	127,2	100,0	100,0	100,0	100,0
Қызылорда	100,0	100,0	100,0	100,0	100,0	100,0
Шығыс Қазақстан	100,0	100,0	100,0	100,0	100,0	100,0
Павлодар	100,0	100,0	100,0	100,0	100,0	100,0
Шығыс Қазақстан	100,0	100,0	100,0	100,0	100,0	100,0
Астана қаласы	100,0	100,0	100,0	100,0	100,0	100,0
Алматы қаласы	100,0	100,0	100,0	100,0	100,0	100,0
шаштараздар және сұлулық салондары парикмахерские и салоны красоты						
<b>Қазақстан Республикасы</b>	100,1	100,4	100,4	100,8	100,6	100,5
Ақмола	100,0	101,6	100,0	100,0	100,0	100,0
Ақтөбе	100,0	100,0	100,0	100,0	100,0	100,0
Алматы	100,4	100,0	100,0	100,0	100,0	100,0
Атырау	100,0	100,0	100,0	100,0	100,0	100,0
Батыс Қазақстан	100,0	100,0	100,0	100,0	100,0	100,0
Жамбыл	100,0	100,0	100,0	100,0	100,0	100,0
Қарағанды	100,7	103,1	100,0	100,8	99,4	100,0
Қостанай	100,0	100,0	100,0	100,0	100,0	100,0
Қызылорда	100,0	86,6	100,0	104,6	100,0	100,0
Маңғыстау	100,0	100,0	100,0	100,0	100,0	100,0
Оңтүстік Қазақстан	100,0	100,0	100,0	100,0	100,0	100,0
Павлодар	100,0	100,0	100,0	100,0	100,0	100,0
Солтүстік Қазақстан	100,0	100,0	100,0	100,0	100,0	100,0
Шығыс Қазақстан	100,0	101,8	100,0	102,3	100,3	98,5
Астана қаласы	99,8	101,1	102,8	100,1	99,7	100,0
Алматы қаласы	100,0	100,0	100,8	102,1	102,5	102,1

Жалғасы

Продолжение

	Қаңтар Январь	Ақпан Февраль	Наурыз Март	Сәуір Апрель	Мамыр Май	Маусым Июнь
фитнес клубтары және жаттығу залдары						
фитнес клубы и тренажерные залы						
<b>Қазақстан Республикасы</b>	100,3	100,2	101,9	100,0	100,0	100,0
Ақмола	100,0	100,0	100,0	100,0	100,0	100,0
Қарағанды	103,3	102,0	100,0	100,0	100,0	100,0
Қызылорда	100,0	100,0	100,0	100,0	100,0	100,0
Маңғыстау	100,0	100,0	100,0	100,0	100,0	100,0
Солтүстік Қазақстан	100,0	100,0	100,0	100,0	100,0	100,0
Шығыс Қазақстан	100,0	100,0	100,0	100,0	100,0	100,0
Астана қаласы	100,0	100,0	110,7	100,0	100,0	100,0
Алматы қаласы	100,0	100,0	100,2	100,0	100,0	100,0

Жалғасы

Продолжение

	Шілде Июль	Тамыз Август	Қыркүйек Сентябрь	Қазан Октябрь	Қараша Ноябрь	Желтоқсан Декабрь
химиялық тазалау және кір жуатын орындар						
химчистки и прачечные						
<b>Қазақстан Республикасы</b>	99,9	100,0	100,0	98,9	100,1	100,0
Ақмола	100,0	100,0	100,0	100,0	100,0	100,0
Ақтөбе	100,0	100,0	100,0	100,0	106,2	100,0
Батыс Қазақстан	100,0	100,0	100,0	100,0	100,0	100,0
Жамбыл	100,0	100,0	100,0	100,0	100,0	100,0
Қарағанды	100,0	100,0	100,0	100,0	100,0	100,0
Қызылорда	100,0	100,0	100,0	100,0	100,0	100,0
Маңғыстау	100,0	100,0	100,0	100,0	100,0	100,0
Оңтүстік Қазақстан	94,7	100,0	100,0	100,0	100,0	100,0
Шығыс Қазақстан	100,0	100,0	100,0	100,0	100,0	100,0
Астана қаласы	100,0	100,0	100,0	94,5	100,0	100,0
Алматы қаласы	100,0	100,0	100,0	100,0	100,0	100,0
фотосалондар						
фотосалоны						
<b>Қазақстан Республикасы</b>	100,0	100,0	100,0	100,1	100,0	100,0
Ақмола	100,0	100,0	100,0	100,0	100,0	100,0
Ақтөбе	100,0	100,0	100,0	100,0	100,0	100,0
Алматы	100,0	100,0	100,0	100,0	100,0	100,0
Атырау	100,0	100,0	100,0	100,0	100,0	100,0
Батыс Қазақстан	100,0	100,0	100,0	100,0	100,0	100,0
Жамбыл	100,0	100,0	100,0	100,0	100,0	100,0
Қызылорда	112,6	100,0	100,0	100,0	100,0	100,0
Маңғыстау	100,0	100,0	100,0	100,0	100,0	100,0
Солтүстік Қазақстан	100,0	100,0	100,0	100,0	100,0	100,0
Шығыс Қазақстан	100,0	100,0	100,0	100,0	100,0	100,0
Астана қаласы	100,0	100,0	100,0	100,0	100,0	100,0
Алматы қаласы	100,0	100,0	100,0	100,1	100,0	100,0
бильярд залдары						
бильярдные залы						
<b>Қазақстан Республикасы</b>	100,0	100,0	100,0	100,0	100,0	100,0
Ақмола	100,0	100,0	100,0	100,0	100,0	100,0
Атырау	100,0	100,0	100,0	100,0	100,0	100,0
Жамбыл	100,0	100,0	100,0	100,0	100,0	100,0
Қызылорда	100,0	100,0	100,0	100,0	100,0	100,0
Павлодар	100,0	100,0	100,0	100,0	100,0	100,0
Шығыс Қазақстан	100,0	100,0	100,0	100,0	100,0	100,0
Астана қаласы	100,0	100,0	100,0	100,0	100,0	100,0
Алматы қаласы	100,0	100,0	100,0	100,0	100,0	100,0
шаштараздар және сұлулық салондары						
парикмахерские и салоны красоты						
<b>Қазақстан Республикасы</b>	100,4	99,9	100,0	100,0	100,0	100,1
Ақмола	100,0	100,0	100,0	100,0	100,0	100,0
Ақтөбе	100,0	96,5	100,0	100,0	102,1	100,0
Алматы	100,0	100,0	100,0	100,0	100,0	100,0
Атырау	100,0	100,0	100,0	100,0	100,0	100,0
Батыс Қазақстан	100,0	100,0	100,0	100,0	100,0	100,0
Жамбыл	100,0	100,0	100,0	100,0	100,0	100,0
Қарағанды	100,0	100,8	100,0	100,0	100,0	101,4
Қостанай	100,0	100,0	100,0	100,0	100,0	100,0
Қызылорда	100,0	100,0	100,0	100,0	100,0	100,0

Жалғасы

Продолжение

	Шілде Июль	Тамыз Август	Қыркүйек Сентябрь	Қазан Октябрь	Қараша Ноябрь	Желтоқсан Декабрь
Маңғыстау	100,0	100,0	100,0	100,0	100,0	100,0
Оңтүстік Қазақстан	100,0	100,0	100,0	100,0	100,0	100,0
Павлодар	100,0	100,0	100,0	100,0	100,0	100,0
Солтүстік Қазақстан	100,0	100,0	100,0	100,0	100,0	100,0
Шығыс Қазақстан	100,0	99,1	100,0	100,9	96,2	99,1
Астана қаласы	100,0	100,0	100,0	99,2	100,0	100,0
Алматы қаласы	101,3	100,3	100,0	100,0	100,0	100,0
фитнес клубтары және жаттығу залдары фитнес клубы и тренажерные залы						
<b>Қазақстан Республикасы</b>	100,0	100,3	100,0	100,0	100,0	100,0
Ақмола	100,0	100,0	100,0	100,0	100,0	100,0
Қарағанды	100,0	100,0	100,0	99,9	100,0	100,0
Қызылорда	100,0	100,0	100,0	100,0	100,0	100,0
Маңғыстау	100,0	100,0	100,0	100,0	100,0	100,0
Солтүстік Қазақстан	100,0	100,0	100,0	100,0	100,0	100,0
Шығыс Қазақстан	100,0	100,0	100,0	100,0	100,0	100,0
Астана қаласы	100,0	101,9	100,0	100,0	100,0	100,0
Алматы қаласы	100,0	100,0	100,0	100,0	100,0	100,0

**10.12 2015 жылы объект түрлері бойынша қойма жайларын жалға беру бағасының индексі**  
**Индекс цен на аренду складских помещений по видам объектов в 2015 году**

өткен айға пайызбен

в процентах к предыдущему месяцу

	Қаңтар Январь	Ақпан Февраль	Наурыз Март	Сәуір Апрель	Мамыр Май	Маусым Июнь
«А» сыныпты қоймалар склады класса «А»						
<b>Қазақстан Республикасы</b>	100,0	100,0	100,0	100,0	100,0	100,0
Қарағанды	100,0	100,0	100,0	100,0	100,0	100,0
Оңтүстік Қазақстан	100,0	100,0	100,0	100,0	100,0	100,2
Астана қаласы	100,0	100,0	100,0	100,0	100,0	100,0
Алматы қаласы	100,0	100,0	100,0	100,0	100,0	100,0
«В» сыныпты қоймалар склады класса «В»						
<b>Қазақстан Республикасы</b>	100,8	101,0	100,4	100,3	100,1	100,0
Ақмола	100,0	100,0	100,0	100,0	100,0	100,0
Ақтөбе	100,1	100,0	100,9	100,0	98,2	100,0
Алматы	100,0	100,0	100,0	100,0	100,0	100,0
Қарағанды	102,3	100,0	100,0	101,4	101,4	100,1
Қостанай	100,0	100,0	100,0	100,0	100,0	100,0
Қызылорда	100,0	100,0	100,0	100,0	100,0	100,0
Маңғыстау	100,0	100,0	100,0	100,0	100,0	100,0
Оңтүстік Қазақстан	104,5	100,0	100,0	100,0	100,0	100,0
Солтүстік Қазақстан	100,0	118,0	104,3	100,0	100,0	100,0
Шығыс Қазақстан	100,0	100,0	100,0	100,0	100,0	100,0
Астана қаласы	100,0	100,0	100,0	100,0	102,0	100,0
Алматы қаласы	100,0	100,0	100,0	100,0	100,0	100,0
«С» сыныпты қоймалар склады класса «С»						
<b>Қазақстан Республикасы</b>	100,2	100,3	100,0	100,5	99,8	100,3
Ақмола	100,0	100,0	100,0	100,0	100,0	100,0
Ақтөбе	100,0	100,0	100,0	100,0	100,0	100,0
Алматы	101,8	100,0	100,0	100,0	100,0	100,0
Атырау	100,0	100,0	100,0	101,5	98,7	100,0
Батыс Қазақстан	100,0	100,0	104,3	100,0	100,0	103,3
Қарағанды	100,5	100,0	100,0	100,0	100,0	100,0
Қостанай	100,0	100,0	100,0	100,0	100,0	100,0
Қызылорда	100,0	100,0	100,0	100,0	100,0	100,0
Маңғыстау	100,0	100,0	100,0	100,0	100,0	100,0
Оңтүстік Қазақстан	100,0	100,5	100,0	100,0	99,9	99,9
Павлодар	100,0	100,0	96,2	100,5	100,0	100,0
Солтүстік Қазақстан	100,0	100,0	100,0	108,1	100,0	100,0
Шығыс Қазақстан	100,0	104,5	100,0	100,0	100,0	100,0
Астана қаласы	100,6	100,0	100,6	100,0	97,0	99,8
Алматы қаласы	100,5	100,5	100,0	100,0	100,0	100,0

Жалғасы

Продолжение

	Қаңтар Январь	Ақпан Февраль	Наурыз Март	Сәуір Апрель	Мамыр Май	Маусым Июнь
«D» сыныпты қоймалар склады класса «D»						
<b>Қазақстан Республикасы</b>	101,7	100,5	100,3	100,4	99,8	99,5
Ақмола	106,3	100,0	100,0	100,0	100,0	100,0
Ақтөбе	100,0	100,0	100,0	102,4	100,0	100,0
Алматы	101,9	100,0	107,2	100,0	100,0	100,0
Атырау	100,0	101,7	99,5	100,0	97,5	100,0
Батыс Қазақстан	109,3	100,2	99,1	100,0	100,4	100,0
Жамбыл	104,9	101,5	100,0	100,7	100,0	100,0
Қарағанды	102,4	100,0	100,0	100,0	100,2	99,8
Қостанай	100,0	100,0	100,0	100,0	100,0	100,0
Қызылорда	107,7	100,0	100,0	100,0	100,0	102,1
Маңғыстау	100,0	100,0	100,0	100,0	100,0	100,0
Оңтүстік Қазақстан	103,3	97,3	100,9	101,0	99,4	100,0
Павлодар	100,1	101,6	100,0	101,4	100,0	95,9
Солтүстік Қазақстан	100,0	106,1	100,0	100,0	101,7	98,3
Шығыс Қазақстан	100,9	100,0	100,0	100,0	100,0	100,0
Астана қаласы	100,0	100,0	100,0	100,0	100,0	100,0
Алматы қаласы	100,0	100,0	100,7	100,0	100,0	100,0

Жалғасы

Продолжение

	Шілде Июль	Тамыз Август	Қыркүйек Сентябрь	Қазан Октябрь	Қараша Ноябрь	Желтоқсан Декабрь
«A» сыныпты қоймалар склады класса «A»						
<b>Қазақстан Республикасы</b>	100,3	100,0	100,0	100,0	100,0	100,0
Қарағанды	100,0	100,0	100,0	100,0	100,0	100,0
Оңтүстік Қазақстан	109,3	101,4	100,0	100,0	100,0	100,0
Астана қаласы	100,0	100,0	100,0	100,0	100,0	100,0
Алматы қаласы	100,0	100,0	100,0	100,0	100,0	100,0
«B» сыныпты қоймалар склады класса «B»						
<b>Қазақстан Республикасы</b>	100,0	100,0	100,0	100,0	100,0	99,9
Ақмола	100,0	100,0	100,0	100,0	100,0	100,0
Ақтөбе	100,0	100,0	100,0	100,0	100,0	100,0
Алматы	100,0	100,0	100,0	100,0	100,0	100,0
Қарағанды	100,0	100,0	100,0	100,0	100,0	99,7
Қостанай	100,0	100,0	100,0	100,0	100,0	100,0
Қызылорда	100,0	100,0	100,0	100,0	100,1	100,0
Маңғыстау	100,0	100,0	100,0	100,0	100,0	100,0
Оңтүстік Қазақстан	100,0	100,0	100,0	100,0	100,0	100,0
Солтүстік Қазақстан	100,0	100,0	100,0	100,0	100,0	100,0
Шығыс Қазақстан	100,0	100,0	100,0	100,0	100,0	100,0
Астана қаласы	100,0	100,0	100,0	100,0	100,0	100,0
Алматы қаласы	100,0	100,0	100,0	100,0	100,0	100,0
«C» сыныпты қоймалар склады класса «C»						
<b>Қазақстан Республикасы</b>	100,2	99,9	99,8	100,2	100,1	100,1
Ақмола	100,0	96,5	100,0	100,0	100,0	100,0
Ақтөбе	100,0	100,0	100,0	100,0	100,0	100,0
Алматы	100,0	100,0	100,0	100,0	100,0	100,0
Атырау	100,0	100,0	100,0	100,0	100,0	100,0
Батыс Қазақстан	101,1	100,0	100,0	100,0	100,0	100,0
Қарағанды	100,0	100,0	100,0	100,3	100,0	100,0
Қостанай	100,0	100,0	100,0	100,0	100,0	100,0
Қызылорда	100,0	100,0	100,0	100,0	99,9	100,0
Маңғыстау	100,0	100,0	100,0	100,0	100,0	100,0
Оңтүстік Қазақстан	100,1	100,0	100,0	100,0	100,0	100,0
Павлодар	100,0	100,0	97,5	100,0	100,0	100,0
Солтүстік Қазақстан	100,0	100,0	100,0	100,0	100,0	100,0
Шығыс Қазақстан	100,0	100,0	100,0	100,0	100,0	100,0
Астана қаласы	100,0	100,0	100,0	100,4	100,7	100,1
Алматы қаласы	100,4	100,0	100,0	100,9	100,8	100,4
«D» сыныпты қоймалар склады класса «D»						
<b>Қазақстан Республикасы</b>	100,0	100,2	100,0	100,0	100,3	100,0
Ақмола	100,0	100,0	100,0	100,0	100,0	100,0
Ақтөбе	100,0	100,0	100,0	100,0	100,0	100,0

Жалғасы

Продолжение

	Шілде Июль	Тамыз Август	Қыркүйек Сентябрь	Қазан Октябрь	Қараша Ноябрь	Желтоқсан Декабрь
Алматы	100,0	100,0	100,0	100,0	100,0	100,0
Атырау	100,0	100,0	100,0	100,0	100,0	100,0
Батыс Қазақстан	100,0	100,3	100,0	100,0	100,0	100,0
Жамбыл	100,0	100,0	100,0	100,0	100,0	100,0
Қарағанды	100,1	100,0	100,0	100,0	100,0	100,0
Қостанай	100,0	100,0	100,0	100,0	100,0	100,0
Қызылорда	100,0	100,0	100,0	100,0	100,0	100,0
Маңғыстау	100,0	100,0	100,0	100,0	100,0	100,0
Оңтүстік Қазақстан	100,0	103,6	100,1	100,0	100,0	100,0
Павлодар	100,0	100,0	100,0	100,0	100,6	100,0
Солтүстік Қазақстан	100,0	100,0	100,0	100,0	100,0	100,0
Шығыс Қазақстан	100,0	100,0	100,0	100,0	100,0	100,0
Астана қаласы	100,0	100,0	100,0	100,0	104,3	100,0
Алматы қаласы	100,0	100,1	100,0	100,0	100,0	100,0

## 10.13 2015 жылы объект түрлері бойынша өндірістік жайларды жалға беру бағасының индексі

## Индекс цен на аренду производственных помещений по видам объектов в 2015 году

өткен айға пайызбен

в процентах к предыдущему месяцу

	Қаңтар Январь	Ақпан Февраль	Наурыз Март	Сәуір Апрель	Мамыр Май	Маусым Июнь
өнеркәсіптік базалар						
промышленные базы						
<b>Қазақстан Республикасы</b>	100,1	100,2	101,3	100,4	100,0	100,1
Ақмола	100,0	100,0	100,0	100,0	100,0	100,0
Ақтөбе	100,0	100,0	100,0	100,0	100,0	100,0
Атырау	100,0	101,2	100,0	100,0	100,0	101,3
Батыс Қазақстан	102,8	100,0	100,0	100,0	100,0	100,0
Жамбыл	100,0	100,0	100,0	100,0	100,0	100,0
Қарағанды	100,0	100,0	106,3	100,0	100,0	100,0
Қостанай	100,0	100,0	100,0	100,0	100,0	100,0
Оңтүстік Қазақстан	100,0	100,0	100,0	100,0	100,0	100,1
Павлодар	100,0	104,1	98,3	92,0	100,0	100,0
Шығыс Қазақстан	100,0	100,0	100,0	93,1	100,0	100,0
Астана қаласы	100,0	100,0	100,0	100,0	100,0	100,0
Алматы қаласы	100,0	100,0	101,7	101,9	100,0	100,0
өндірістік цехтар						
производственные цеха						
<b>Қазақстан Республикасы</b>	100,7	100,4	99,3	100,0	99,7	100,1
Ақмола	100,0	100,0	100,0	100,0	100,0	100,0
Ақтөбе	100,0	100,0	100,0	100,0	100,0	100,0
Алматы	102,6	100,0	90,5	100,0	100,0	100,0
Атырау	100,0	93,9	100,0	100,0	100,0	100,0
Батыс Қазақстан	100,0	112,6	101,1	100,0	100,0	100,0
Жамбыл	101,4	100,0	100,0	100,0	100,0	100,0
Қарағанды	101,8	100,0	100,0	100,0	98,1	100,0
Қостанай	100,0	100,0	100,0	100,0	100,0	100,0
Оңтүстік Қазақстан	101,5	100,0	100,0	100,0	100,0	100,0
Павлодар	100,0	100,3	100,0	100,0	100,0	100,0
Солтүстік Қазақстан	100,0	100,0	100,0	100,0	100,0	100,0
Шығыс Қазақстан	100,4	100,0	100,0	100,0	100,0	101,7
Астана қаласы	100,0	100,0	98,9	100,0	100,0	100,0
Алматы қаласы	100,0	100,0	100,0	100,0	100,2	100,0
автомобильдерді жөндеу және техникалық қызмет көрсету бойынша станциялар						
станции по техническому обслуживанию и ремонту автомобилей						
<b>Қазақстан Республикасы</b>	100,0	100,6	100,0	100,0	99,3	100,0
Ақмола	100,0	100,0	100,0	100,0	100,0	100,0
Алматы	100,0	100,0	100,0	100,0	100,0	100,0
Батыс Қазақстан	99,4	100,6	100,0	100,0	100,0	100,0
Қарағанды	100,0	100,0	100,0	100,0	100,0	100,0
Қостанай	100,0	100,0	100,0	100,0	99,9	100,0
Қызылорда	100,0	100,0	100,0	100,0	100,0	100,0
Оңтүстік Қазақстан	100,0	100,0	100,0	100,0	100,0	100,0
Солтүстік Қазақстан	100,0	100,0	100,0	100,0	100,0	100,0
Шығыс Қазақстан	100,0	100,0	100,0	100,0	100,0	100,0
Астана қаласы	100,0	103,5	100,0	100,0	96,1	100,0
Алматы қаласы	100,0	100,0	100,0	100,0	100,0	100,0

Жалғасы

Продолжение

	Қаңтар Январь	Ақпан Февраль	Наурыз Март	Сәуір Апрель	Мамыр Май	Маусым Июнь
көлік жуу автомойки						
<b>Қазақстан Республикасы</b>	100,0	99,4	100,0	100,0	99,3	99,9
Ақмола	100,0	100,0	100,0	100,0	100,0	100,0
Алматы	100,0	100,0	100,0	100,0	100,0	100,0
Атырау	100,0	100,0	100,0	100,0	100,0	100,0
Жамбыл	100,0	100,0	100,0	100,0	100,0	100,0
Қарағанды	100,0	100,0	100,0	100,0	100,0	100,0
Қостанай	100,0	100,0	100,0	100,0	100,0	100,0
Қызылорда	100,0	100,0	100,0	100,0	100,0	100,0
Оңтүстік Қазақстан	101,9	100,0	100,0	100,0	100,0	100,0
Шығыс Қазақстан	100,0	100,0	100,0	100,0	100,0	100,0
Астана қаласы	100,0	96,1	100,0	100,0	95,2	99,6
Алматы қаласы	100,0	100,0	100,0	100,0	100,0	100,0

Жалғасы

Продолжение

	Шілде Июль	Тамыз Август	Қыркүйек Сентябрь	Қазан Октябрь	Қараша Ноябрь	Желтоқсан Декабрь
өнеркәсіптік базалар промышленные базы						
<b>Қазақстан Республикасы</b>	99,7	100,0	100,0	99,7	102,8	100,6
Ақмола	100,0	100,0	100,0	100,0	100,0	100,0
Ақтөбе	100,0	100,0	100,0	94,6	100,0	100,0
Атырау	100,0	100,0	100,0	100,0	153,0	110,0
Батыс Қазақстан	100,0	100,0	100,0	100,0	100,0	100,0
Жамбыл	100,0	100,0	100,0	100,0	100,0	100,0
Қарағанды	100,0	100,0	100,0	100,0	100,0	100,0
Қостанай	100,0	100,0	100,0	100,0	100,0	100,0
Оңтүстік Қазақстан	100,0	100,0	100,0	100,0	99,9	99,1
Павлодар	93,1	100,0	100,0	100,0	100,0	100,0
Шығыс Қазақстан	100,0	100,0	100,0	100,0	100,0	100,0
Астана қаласы	100,0	100,0	100,0	100,0	100,0	100,0
Алматы қаласы	100,0	100,0	100,0	100,0	100,9	100,0
өндірістік цехтар производственные цеха						
<b>Қазақстан Республикасы</b>	100,0	100,0	100,0	99,7	100,3	100,5
Ақмола	100,0	100,0	100,1	100,0	100,0	100,0
Ақтөбе	100,0	100,0	100,0	100,0	100,0	100,0
Алматы	100,0	100,0	100,0	100,0	100,0	100,0
Атырау	100,0	100,0	100,0	100,0	100,0	100,0
Батыс Қазақстан	100,0	100,0	100,0	100,0	100,0	100,0
Жамбыл	100,0	100,0	100,0	100,0	100,0	100,0
Қарағанды	100,0	100,0	100,0	100,0	101,5	100,0
Қостанай	100,0	100,0	100,0	100,0	100,0	100,0
Оңтүстік Қазақстан	100,0	100,0	100,0	100,0	100,0	100,0
Павлодар	100,0	100,0	100,0	97,5	100,0	100,0
Солтүстік Қазақстан	100,0	100,0	100,0	100,0	100,0	106,5
Шығыс Қазақстан	100,0	100,0	100,3	100,0	100,0	100,0
Астана қаласы	100,0	100,0	100,0	100,0	100,0	100,0
Алматы қаласы	100,0	100,9	100,0	100,0	100,0	100,0

автомобильдерді жөндеу және техникалық қызмет көрсету бойынша станциялар  
станции по техническому обслуживанию и ремонту автомобилей

<b>Қазақстан Республикасы</b>	100,0	100,0	100,0	100,0	100,0	100,0
Ақмола	100,0	100,0	100,0	100,0	100,0	100,0
Алматы	100,0	100,0	100,0	100,0	100,0	100,0
Батыс Қазақстан	100,0	100,0	100,0	100,0	100,0	100,0
Қарағанды	100,0	100,0	100,0	100,0	100,0	100,0
Қостанай	100,0	100,0	100,0	100,0	100,0	100,0
Қызылорда	100,0	100,0	100,0	100,0	100,0	100,0
Оңтүстік Қазақстан	100,0	100,0	100,0	100,0	100,0	100,0
Солтүстік Қазақстан	100,0	100,0	100,0	100,0	100,0	100,0
Шығыс Қазақстан	100,0	98,2	100,0	100,0	100,0	100,0
Астана қаласы	100,0	100,0	100,0	100,0	100,0	100,0
Алматы қаласы	100,0	100,0	100,0	100,0	100,0	100,0

көлік жуу автомойки						
<b>Қазақстан Республикасы</b>	99,7	100,0	99,1	99,2	100,0	100,0
Ақмола	100,0	100,0	100,0	100,0	100,0	100,0
Алматы	100,0	100,0	100,0	100,0	100,0	100,0



Жалғасы

Продолжение

	Шілде Июль	Тамыз Август	Қыркүйек Сентябрь	Қазан Октябрь	Қараша Ноябрь	Желтоқсан Декабрь
Атырау	100,0	100,0	100,0	100,0	100,0	100,0
Жамбыл	100,0	100,0	100,0	100,0	100,0	100,0
Қарағанды	89,1	100,0	100,0	100,0	100,0	100,0
Қостанай	100,0	100,0	100,0	100,0	100,0	100,0
Қызылорда	100,0	100,0	100,0	100,0	100,0	100,0
Оңтүстік Қазақстан	100,0	100,0	100,0	100,0	100,0	100,0
Шығыс Қазақстан	100,0	100,0	100,0	100,0	100,0	100,0
Астана қаласы	100,0	100,0	93,1	93,5	100,0	100,0
Алматы қаласы	100,0	100,0	100,0	100,0	100,0	100,0

**10.14 2015 жылы объект түрлері бойынша паркингтерді жалға беру бағасының индексі**  
**Индекс цен на аренду паркингов по видам объектов в 2015 году**

өткен айға пайызбен

в процентах к предыдущему месяцу

	Қаңтар Январь	Ақпан Февраль	Наурыз Март	Сәуір Апрель	Мамыр Май	Маусым Июнь
көпдеңгейлі паркингтер многоуровневые паркинги						
<b>Қазақстан Республикасы</b>	100,0	100,0	100,0	100,0	100,0	100,0
Астана қаласы	100,0	100,0	100,0	100,0	100,0	100,0
жер үсті ашық және жабық паркингтер надземные открытые и крытые паркинги						
<b>Қазақстан Республикасы</b>	100,4	100,0	101,4	100,0	100,0	100,0
Атырау	100,0	100,0	100,0	100,0	100,0	100,0
Солтүстік Қазақстан	100,0	100,0	100,0	100,0	100,0	100,0
Шығыс Қазақстан	100,9	100,0	100,0	100,0	100,0	100,0
Астана қаласы	102,0	100,0	106,7	100,0	100,0	100,0
Алматы қаласы	100,0	100,0	100,0	100,0	100,0	100,0
жер асты паркингтері подземные паркинги						
Қазақстан Республикасы	100,0	100,0	100,0	100,0	99,2	100,0
Астана қаласы	100,0	100,0	100,0	100,0	96,2	100,0
Алматы қаласы	100,0	100,0	100,0	100,0	100,0	100,0

Жалғасы

Продолжение

	Шілде Июль	Тамыз Август	Қыркүйек Сентябрь	Қазан Октябрь	Қараша Ноябрь	Желтоқсан Декабрь
көпдеңгейлі паркингтер многоуровневые паркинги						
<b>Қазақстан Республикасы</b>	100,0	100,0	100,0	100,0	100,0	100,0
Астана қаласы	100,0	100,0	100,0	100,0	100,0	100,0
жер үсті ашық және жабық паркингтер надземные открытые и крытые паркинги						
<b>Қазақстан Республикасы</b>	100,0	100,3	100,0	100,0	100,0	100,0
Атырау	100,0	100,0	100,0	100,0	100,0	100,0
Солтүстік Қазақстан	100,0	100,0	100,0	100,0	100,0	100,0
Шығыс Қазақстан	100,0	99,2	100,0	100,0	100,0	100,0
Астана қаласы	100,0	101,4	100,0	100,0	99,8	100,0
Алматы қаласы	100,0	100,0	100,0	100,0	100,0	100,0
жер асты паркингтері подземные паркинги						
Қазақстан Республикасы	100,0	100,0	100,0	100,0	100,0	100,0
Астана қаласы	100,0	100,0	100,0	100,0	100,0	100,0
Алматы қаласы	100,0	100,0	100,0	100,0	100,0	100,0

**10.15 2015 жылы объект түрлері бойынша басқа да коммерциялық жылжымайтын мүлік түрлері жалға беру бағасының индексі**

**Индекс цен на аренду прочих типов коммерческой недвижимости по видам объектов в 2015 году**

өткен айға пайызбен

в процентах к предыдущему месяцу

	Қаңтар Январь	Ақпан Февраль	Наурыз Март	Сәуір Апрель	Мамыр Май	Маусым Июнь
валютаны айырбастау пункттері пункты обмена валют						
<b>Қазақстан Республикасы</b>	100,4	100,0	100,0	100,1	100,1	100,1
Ақмола	100,0	100,0	100,0	100,0	100,0	100,0
Алматы	100,0	100,0	100,0	100,0	100,0	100,0
Атырау	100,0	100,0	100,0	100,0	100,0	100,0
Батыс Қазақстан	100,0	100,0	100,0	102,6	104,0	103,6
Қостанай	100,0	100,0	100,0	100,0	100,0	100,0
Маңғыстау	100,0	100,0	100,0	100,0	100,0	100,0
Оңтүстік Қазақстан	100,0	100,0	100,0	100,0	100,0	100,0
Солтүстік Қазақстан	100,0	100,0	100,0	99,2	100,0	100,0
Шығыс Қазақстан	100,0	100,0	100,0	100,0	100,0	100,4
Астана қаласы	102,8	100,0	100,0	100,4	100,0	100,0
Алматы қаласы	100,0	100,0	100,0	100,0	100,0	100,0
банк филиалдарына арналған орын-жайлар помещения под банковские филиалы						
<b>Қазақстан Республикасы</b>	100,5	100,7	102,0	101,2	100,0	100,9
Ақмола	100,0	118,3	100,0	100,0	100,0	100,0
Ақтөбе	100,0	100,0	100,0	100,0	100,0	100,0
Алматы	100,0	100,0	100,0	100,0	100,0	100,0
Атырау	100,0	100,0	100,0	96,7	100,0	100,0
Батыс Қазақстан	100,0	100,0	100,0	100,0	100,0	100,0
Жамбыл	100,0	100,0	100,0	100,0	100,0	100,0
Қарағанды	102,8	100,0	101,3	100,0	100,0	100,0
Қостанай	100,0	100,0	100,0	100,0	100,0	100,0
Қызылорда	101,9	100,0	100,0	103,6	100,0	100,0
Солтүстік Қазақстан	100,0	105,2	100,0	100,0	100,0	100,0
Шығыс Қазақстан	103,1	100,0	100,0	100,0	100,0	100,0
Астана қаласы	100,0	100,0	114,9	109,1	100,0	105,8
Алматы қаласы	100,0	100,8	100,0	100,0	100,0	100,0
<i>Жалғасы</i>						
	Шілде Июль	Тамыз Август	Қыркүйек Сентябрь	Қазан Октябрь	Қараша Ноябрь	Желтоқсан Декабрь
валютаны айырбастау пункттері пункты обмена валют						
<b>Қазақстан Республикасы</b>	100,4	100,1	100,0	100,7	100,0	100,0
Ақмола	100,0	100,0	100,0	100,0	100,0	100,0
Алматы	100,0	100,0	100,0	100,0	100,0	100,0
Атырау	100,0	100,0	100,0	100,0	100,0	100,0
Батыс Қазақстан	103,2	102,9	100,0	100,0	100,0	100,0
Қостанай	100,0	100,0	100,0	100,0	100,0	100,0
Маңғыстау	100,0	100,0	100,0	100,0	100,0	100,0
Оңтүстік Қазақстан	100,0	100,0	100,0	100,0	100,0	100,0
Солтүстік Қазақстан	100,0	100,0	100,0	100,0	100,0	100,0
Шығыс Қазақстан	100,0	100,0	100,0	101,4	100,0	100,0
Астана қаласы	100,0	100,0	100,0	104,5	100,0	100,0
Алматы қаласы	100,6	100,0	100,0	100,0	100,0	100,0
банк филиалдарына арналған орын-жайлар помещения под банковские филиалы						
<b>Қазақстан Республикасы</b>	100,0	100,0	100,0	100,0	100,5	100,2
Ақмола	100,0	100,0	100,0	100,0	100,0	100,0
Ақтөбе	100,0	100,0	100,0	100,0	113,1	102,8
Алматы	100,0	100,0	100,0	100,0	100,0	100,0
Атырау	100,0	100,0	100,0	100,0	99,9	100,1
Батыс Қазақстан	100,0	100,0	100,0	100,0	100,0	100,0
Жамбыл	100,0	100,0	100,0	100,0	100,0	100,0
Қарағанды	100,0	100,0	100,0	100,0	100,0	100,0
Қостанай	100,0	100,0	100,0	100,0	100,0	100,0
Қызылорда	100,0	100,0	100,0	100,0	100,0	100,0
Солтүстік Қазақстан	100,0	100,0	100,0	100,0	100,0	100,0
Шығыс Қазақстан	100,0	100,0	100,0	100,0	100,0	100,0
Астана қаласы	100,0	100,0	100,0	100,0	97,6	100,0
Алматы қаласы	100,0	100,0	100,0	100,0	100,0	100,0

## Достастық мемлекеттердегі бағалар мен тарифтердің серпіні

### Динамика цен и тарифов в государствах Содружества

#### 11. Тәуелсіз Мемлекеттер Достастығы елдеріндегі бағалар мен тарифтердің индекстері

##### Индексы цен и тарифов в странах Содружества Независимых Государств

##### 11.1 Қазақстан мен Ресей құрылысындағы бағаның индексі

##### Индекс цен в строительстве в Казахстане и России

кезең соңына, өткен жылғы желтоқсанға пайызбен

на конец периода, в процентах к декабрю предыдущего года

	2011	2012	2013	2014	2015	
<b>Қазақстан</b>						
<b>Казахстан</b>						
Құрылыстағы баға индексі	105,4	104,6	103,3	104,4	102,8	Индекс цен в строительстве
құрылыс-монтаж жұмыстары	105,6	105,3	103,5	104,5	102,9	строительно-монтажные работы
машиналар мен жабдықтар	106,6	102,5	101,3	104,5	101,2	машины и оборудование
өзге де жұмыстар мен шығындар	104,3	104,2	104,0	103,9	105,4	прочие работы и затраты
<b>Ресей</b>						
<b>Россия</b>						
Құрылыстағы баға индексі	108,0	106,9	104,9	107,2	110,3	Индекс цен в строительстве
құрылыс-монтаж жұмыстары	109,3	108,3	104,3	104,6	104,1	строительно-монтажные работы
машиналар мен жабдықтар	105,6	103,9	103,1	112,3	120,1	машины и оборудование
өзге де жұмыстар мен шығындар	106,9	108,9	117,6	95,4	111,0	прочие работы и затраты

##### Қазақстан мен Ресей құрылысындағы бағаның өзгеруі

##### Изменение цен в строительстве в Казахстане и России

өткен айға пайызбен, өсуі +, төмендеуі -

в процентах к предыдущему месяцу, прирост +, снижение -



##### 11.2 2015 жылы Қазақстан мен Ресей құрылысындағы бағаның индексі

##### Индекс цен в строительстве в Казахстане и России в 2015 году

өткен айға пайызбен

в процентах к предыдущему месяцу

	Қаңтар Январь	Ақпан Февраль	Наурыз Март	Сәуір Апрель	Мамыр Май	Маусым Июнь	
<b>Қазақстан</b>							
<b>Казахстан</b>							
Құрылыстағы баға индексі	100,2	100,2	100,1	100,1	99,6	100,3	Индекс цен в строительстве
құрылыс-монтаж жұмыстары	100,2	99,9	100,0	100,1	99,6	100,2	строительно-монтажные работы
машиналар мен жабдықтар	100,2	100,5	100,0	100,3	99,4	100,7	машины и оборудование
өзге де жұмыстар мен шығындар	99,9	100,9	101,5	99,6	100,5	100,1	прочие работы и затраты
<b>Ресей</b>							
<b>Россия</b>							
Құрылыстағы баға индексі	102,8	102,1	97,5	100,9	100,6	100,3	Индекс цен в строительстве

Жалғасы

Продолжение

	Қаңтар Январь	Ақпан Февраль	Наурыз Март	Сәуір Апрель	Мамыр Май	Маусым Июнь	
құрылыс-монтаж жұмыстары	99,7	103,1	96,2	100,3	102,1	100,4	строительно-монтажные работы
машиналар мен жабдықтар	105,5	100,9	100,2	100,3	100,1	100,0	машины и оборудование
өзге де жұмыстар мен шығындар	112,2	100,6	94,6	107,6	92,9	100,4	прочие работы и затраты

Жалғасы

Продолжение

	Шілде Июль	Тамыз Август	Қыркүйек Сентябрь	Қазан Октябрь	Қараша Ноябрь	Желтоқсан Декабрь	
Қазақстан Казахстан							
Құрылыстағы баға индексі	99,7	100,3	101,0	100,8	100,3	100,2	Индекс цен в строительстве
құрылыс-монтаж жұмыстары	100,2	100,3	101,1	101,0	100,2	100,2	строительно-монтажные работы
машиналар мен жабдықтар	97,9	100,0	101,1	100,2	100,6	100,2	машины и оборудование
өзге де жұмыстар мен шығындар	100,6	100,6	100,5	100,4	100,5	100,3	прочие работы и затраты
Ресей Россия							
Құрылыстағы баға индексі	100,4	102,7	100,9	99,7	100,6	101,4	Индекс цен в строительстве
құрылыс-монтаж жұмыстары	99,9	101,8	101,2	99,9	100,1	99,6	строительно-монтажные работы
машиналар мен жабдықтар	100,7	103,3	101,4	100,3	101,9	104,1	машины и оборудование
өзге де жұмыстар мен шығындар	102,2	106,9	97,0	96,4	98,3	102,9	прочие работы и затраты

**11.3 2015 жылы Қазақстан мен Ресейдегі құрылыс ұйымдары сатып алатын материалдардың жекелеген түрлері бағасының индекстері**  
**Индексы цен на отдельные виды материалов,**  
**приобретаемые строительными организациями в Казахстане и России в 2015 году**

өткен айға пайызбен

в процентах к предыдущему месяцу

	Қаңтар Январь	Ақпан Февраль	Наурыз Март	Сәуір Апрель	Мамыр Май	Маусым Июнь	
Қазақстан Казахстан							
Қыш кірпіш	100,0	100,0	100,0	100,0	98,3	99,9	Кирпич керамический
Цемент	99,2	98,8	99,1	99,6	94,0	100,3	Цемент
Тауарлық бетон	100,0	100,1	100,1	98,5	99,9	100,0	Бетон товарный
Құрылыстық ерітінділер	100,2	101,3	99,0	99,1	99,5	98,9	Растворы строительные
Қиыршық тас	100,1	100,0	100,8	99,7	100,3	100,3	Щебень
Құм	100,0	100,8	101,6	99,9	99,4	101,2	Песок
Қабырғалардың ішін қаптауға арналған зертастық қыш тақтайшалар	100,0	100,5	100,0	100,0	101,0	99,3	Плитки керамические глазурованные для внутренней облицовки стен
Линолеум	99,9	100,0	100,0	100,0	100,0	100,0	Линолеум
Табақты шыны	98,8	100,0	100,0	97,1	99,5	97,6	Стекло листовое
Ресей Россия							
Қыш кірпіш	100,1	99,9	101,0	100,1	100,0	101,1	Кирпич керамический
Цемент	100,2	100,0	100,1	100,8	99,8	100,3	Цемент
Тауарлық бетон	100,4	100,6	100,5	99,5	99,8	99,2	Бетон товарный
Құрылыстық ерітінділер	101,7	101,6	100,9	99,6	99,2	99,1	Растворы строительные
Қиыршық тас	100,0	99,7	99,9	99,7	100,7	99,7	Щебень
Құм	100,4	100,4	100,3	100,4	100,3	100,6	Песок
Қабырғалардың ішін қаптауға арналған зертастық қыш тақтайшалар	99,8	101,0	100,8	99,8	100,2	103,7	Плитки керамические глазурованные для внутренней облицовки стен
Линолеум	101,1	101,3	105,1	99,8	100,1	101,8	Линолеум
Табақты шыны	102,6	101,2	101,7	100,5	99,0	100,0	Стекло листовое

	Шілде Июль	Тамыз Август	Қыркүйек Сентябрь	Қазан Октябрь	Қараша Ноябрь	Желтоқсан Декабрь	
Қазақстан Казахстан							
Қыш кірпіш	100,0	100,0	100,0	100,0	100,0	102,3	Кирпич керамический
Цемент	100,4	100,2	99,9	100,7	100,2	100,1	Цемент
Тауарлық бетон	100,2	99,9	99,2	100,1	101,0	99,9	Бетон товарный
Құрылыстық ерітінділер	100,0	99,6	99,6	100,8	100,4	99,9	Растворы строительные
Қиыршық тас	99,9	99,5	99,2	100,4	100,1	100,1	Щебень
Құм	99,8	100,0	100,2	100,2	98,4	99,9	Песок
Қабырғалардың ішін қаптауға арналған зертастық қыш							Плитки керамические глазурованные для
тақтайшалар	100,0	104,1	99,8	101,0	100,0	100,0	внутренней облицовки стен
Линолеум	100,0	100,0	101,0	100,0	100,4	100,0	Линолеум
Табақты шыны	97,7	102,0	100,5	99,9	100,7	100,0	Стекло листовое
Ресей Россия							
Қыш кірпіш	101,1	99,1	100,4	100,1	99,6	99,7	Кирпич керамический
Цемент	100,4	100,6	99,8	100,2	100,1	100,3	Цемент
Тауарлық бетон	99,2	100,0	100,5	100,4	100,4	100,5	Бетон товарный
Құрылыстық ерітінділер	99,6	99,7	99,6	99,7	100,3	100,7	Растворы строительные
Қиыршық тас	100,1	100,4	101,4	101,2	100,2	100,3	Щебень
Құм	99,3	101,1	100,1	100,6	99,7	99,8	Песок
Қабырғалардың ішін қаптауға арналған зертастық қыш							Плитки керамические глазурованные для внутренней
тақтайшалар	99,7	100,0	100,6	100,2	97,8	99,7	облицовки стен
Линолеум	100,0	99,9	100,4	100,0	100,8	100,3	Линолеум
Табақты шыны	99,1	100,7	100,4	100,0	99,7	100,8	Стекло листовое

#### 11.4 ТМД елдеріндегі көліктің барлық түрлерімен жүк тасымалдау тарифтерінің индексі Индекс тарифов на грузовые перевозки всеми видами транспорта в странах СНГ

кезең соңына, өткен жылғы желтоқсанға пайызбен

на конец периода, в процентах к декабрю предыдущего года

	2011	2012	2013	2014	2015
Қазақстан	116,4	115,9	102,4	113,6	125,9
Армения	106,2	97,3	114,9	103,3	103,8
Беларусь	250,3	143,0	115,2	105,3	120,2
Қырғызстан*	116,2	99,7	109,8	126,5	114,5
Ресей	108,4	107,5	108,0	100,9	111,5

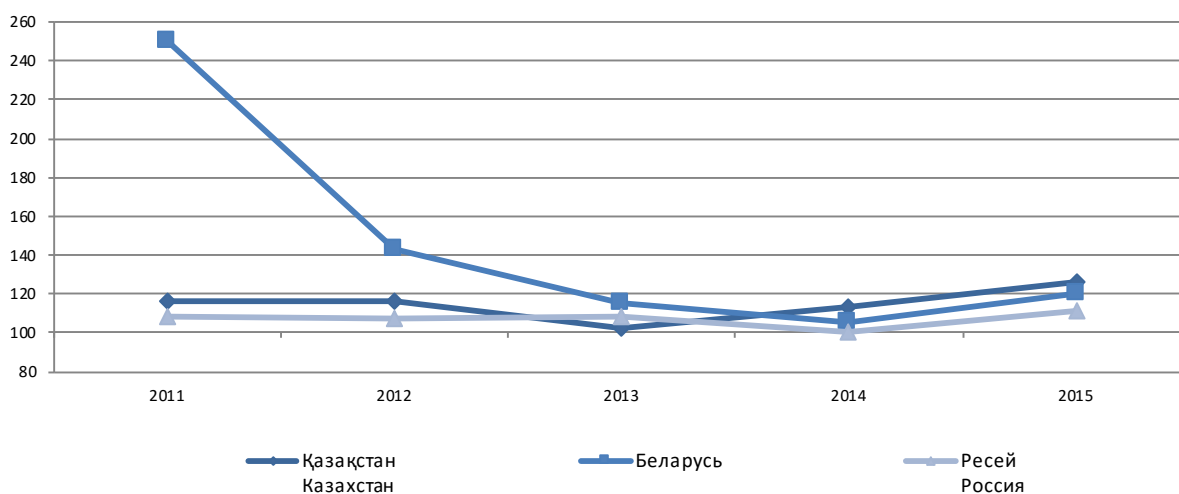
\*Өткен жылға.

К предыдущему году.

#### ТМД елдерінде көліктің барлық түрлерімен жүк тасымалдау тарифтерінің индексі Индекс тарифов на грузовые перевозки всеми видами транспорта в странах СНГ

кезең соңына, өткен жылғы желтоқсанға пайызбен

на конец периода, в процентах к декабрю предыдущего года



**11.5 Қазақстан мен Ресейде көліктің түрлері бойынша жүк тасымалдау тарифтерінің индексі**  
**Индекс тарифов на грузовые перевозки по видам транспорта в Казахстане и России**

кезең соңына, өткен жылғы желтоқсанға пайызбен

на конец периода, в процентах к декабрю предыдущего года

	2011	2012	2013	2014	2015	
<b>Қазақстан</b>						
<b>Казахстан</b>						
Көліктің барлық түрлері	116,4	115,9	102,4	113,6	125,9	Все виды транспорта
Автомобиль	103,4	105,0	101,4	103,2	98,4	Автомобильный
Теміржол	121,5	114,8	101,7	105,7	120,8	Железнодорожный
Әуе	100,0	104,3	100,0	100,0	100,0	Воздушный
Ішкі су	114,7	104,5	100,4	103,1	99,5	Внутренний водный
Құбыр	108,8	118,5	103,3	124,2	135,2	Трубопроводный
<b>Ресей</b>						
<b>Россия</b>						
Көліктің барлық түрлері	107,7	107,5	108,0	100,9	111,5	Все виды транспорта
Автомобиль	110,2	105,3	104,2	107,2	106,4	Автомобильный
Теміржол	107,5	105,6	105,4	102,3	112,9	Железнодорожный
Әуе	118,2	95,3	103,1	105,7	107,6	Воздушный
Ішкі су	107,6	108,9	107,5	140,0	113,5	Внутренний водный
Құбыр	107,1	109,6	111,0	96,5	111,2	Трубопроводный

**11.6 2015 жылы Қазақстан мен Ресейде көліктің барлық түрлерімен**  
**жүк тасымалдау тарифтерінің индексі**  
**Индекс тарифов на грузовые перевозки всеми видами транспорта**  
**в Казахстане и России в 2015 году**

өткен айға пайызбен

в процентах к предыдущему месяцу

	Қаңтар Январь	Ақпан Февраль	Наурыз Март	Сәуір Апрель	Мамыр Май	Маусым Июнь	
<b>Қазақстан</b>							
<b>Казахстан</b>							
Көліктің барлық түрлері	100,7	100,7	100,1	100,1	100,0	100,0	Все виды транспорта
Автомобиль	100,1	99,7	99,8	99,7	99,5	99,6	Автомобильный
Теміржол	101,0	100,2	100,0	100,2	100,0	100,0	Железнодорожный
Әуе	100,0	100,0	100,0	100,0	100,0	100,0	Воздушный
Ішкі су	100,0	100,0	100,0	100,0	100,0	99,5	Внутренний водный
Құбыр	100,4	101,5	100,1	100,1	100,0	100,0	Трубопроводный
<b>Ресей</b>							
<b>Россия</b>							
Көліктің барлық түрлері	104,0	101,2	99,9	102,9	99,7	100,4	Все виды транспорта
Автомобиль	103,4	101,4	98,9	98,3	99,6	100,6	Автомобильный
Теміржол	108,8	103,3	100,0	100,0	100,0	100,0	Железнодорожный
Әуе	101,7	98,6	99,9	94,5	96,8	103,0	Воздушный
Ішкі су	103,4	97,3	98,8	96,0	98,2	104,8	Внутренний водный
Құбыр	100,5	99,8	99,9	107,2	99,7	100,3	Трубопроводный

Жалғасы

Продолжение

	Шілде Июль	Тамыз Август	Қыркүйек Сентябрь	Қазан Октябрь	Қараша Ноябрь	Желтоқсан Декабрь	
<b>Қазақстан</b>							
<b>Казахстан</b>							
Көліктің барлық түрлері	99,7	100,3	112,0	107,2	103,5	99,7	Все виды транспорта
Автомобиль	99,9	100,1	99,9	100,0	100,2	99,9	Автомобильный
Теміржол	99,7	100,3	112,2	106,1	100,0	100,0	Железнодорожный
Әуе	100,0	100,0	100,0	100,0	100,0	100,0	Воздушный
Ішкі су	100,0	100,0	100,0	100,0	100,0	100,0	Внутренний водный
Құбыр	99,7	100,2	113,3	109,2	107,6	99,4	Трубопроводный
<b>Ресей</b>							
<b>Россия</b>							
Көліктің барлық түрлері	107,0	100,9	100,1	94,5	100,2	100,6	Все виды транспорта
Автомобиль	100,2	101,8	100,5	99,6	100,2	101,9	Автомобильный
Теміржол	100,0	100,0	100,5	100,0	100,0	100,0	Железнодорожный
Әуе	101,0	105,3	101,4	99,9	102,4	103,5	Воздушный
Ішкі су	104,0	108,0	100,1	97,6	101,0	104,5	Внутренний водный
Құбыр	114,2	100,7	99,9	89,6	100,2	100,5	Трубопроводный

**11.7 Қазақстан, Ресей және Украинада заңды тұлғаларға көрсетілген пошталық және байланыс қызметтері тарифтерінің индексі**

**Индекс тарифов на услуги почтовые и связи для юридических лиц в Казахстане, России и Украине**

кезең соңына, өткен жылғы желтоқсанға пайызбен

на конец периода, в процентах к декабрю предыдущего года

	2011	2012	2013	2014	2015	
Қазақстан						
Казахстан						
Пошталық және байланыс қызметтері	94,6	92,8	94,7	96,9	101,9	Услуги почтовые и связи
Почталық қызметтер	97,7	119,7	103,1	133,9	125,0	Услуги почтовые
Жергілікті телефон байланысы	99,9	98,0	99,9	99,9	100,2	Местная телефонная связь
Ресей						
Россия						
Пошталық және байланыс қызметтері	103,9	103,1	102,5	102,4	104,8	Услуги почтовые и связи
Почталық қызметтер	108,9	108,8	112,9	107,6	111,6	Услуги почтовые
Жергілікті телефон байланысы	106,1	104,5	103,6	101,1	101,7	Местная телефонная связь
Украина						
Пошталық және байланыс қызметтері	101,3	105,3	110,2	102,3	114,2	Услуги почтовые и связи
Почталық қызметтер	106,3	103,6	100,0	100,0	120,0	Услуги почтовые
Жергілікті телефон байланысы	113,3	107,1	107,8	109,7	108,4	Местная телефонная связь

**11.8 2015 жылы Қазақстан, Ресей және Украинада заңды тұлғаларға көрсетілген пошталық және байланыс қызметтері тарифтерінің индексі**

**Индекс тарифов на услуги почтовые и связи для юридических лиц в Казахстане, России и Украине в 2015 году**

өткен айға пайызбен

в процентах к предыдущему месяцу

	Қаңтар Январь	Ақпан Февраль	Наурыз Март	Сәуір Апрель	Мамыр Май	Маусым Июнь	
Қазақстан							
Казахстан							
Пошталық және байланыс қызметтері	100,5	100,0	100,0	99,7	100,2	100,0	Услуги почтовые и связи
Почталық қызметтер	100,0	100,0	100,0	100,0	100,0	100,0	Услуги почтовые
Жергілікті телефон байланысы	100,0	100,0	100,0	100,2	100,0	100,0	Местная телефонная связь
Ресей							
Россия							
Пошталық және байланыс қызметтері	99,9	100,1	100,1	103,3	101,1	100,2	Услуги почтовые и связи
Почталық қызметтер	99,6	100,0	100,0	108,4	103,0	100,0	Услуги почтовые
Жергілікті телефон байланысы	100,0	100,0	100,0	100,7	100,0	100,9	Местная телефонная связь
Украина							
Пошталық және байланыс қызметтері	100,0	100,0	100,6	100,0	103,4	100,0	Услуги почтовые и связи
Почталық қызметтер	100,0	100,0	100,0	100,0	120,0	100,0	Услуги почтовые
Жергілікті телефон байланысы	100,0	100,0	100,0	100,0	100,0	100,0	Местная телефонная связь

Жалғасы

Продолжение

	Шілде Июль	Тамыз Август	Қыркүйек Сентябрь	Қазан Октябрь	Қараша Ноябрь	Желтоқсан Декабрь	
Қазақстан							
Казахстан							
Пошталық және байланыс қызметтері	101,2	100,0	99,9	100,1	100,0	100,3	Услуги почтовые и связи
Почталық қызметтер	125,0	100,0	100,0	100,0	100,0	100,0	Услуги почтовые
Жергілікті телефон байланысы	100,0	100,0	100,0	100,0	100,0	100,0	Местная телефонная связь
Ресей							
Россия							
Пошталық және байланыс қызметтері	100,1	100,0	100,0	100,0	100,0	100,0	Услуги почтовые и связи
Почталық қызметтер	100,3	100,0	100,0	100,0	100,0	100,0	Услуги почтовые
Жергілікті телефон байланысы	100,0	100,0	100,0	100,0	100,0	100,0	Местная телефонная связь
Украина							
Пошталық және байланыс қызметтері	107,6	100,0	100,0	102,0	100,0	100,0	Услуги почтовые и связи
Почталық қызметтер	100,0	100,0	100,0	100,0	100,0	100,0	Услуги почтовые
Жергілікті телефон байланысы	100,0	100,0	100,0	108,4	100,0	100,0	Местная телефонная связь

«Қазақстан Республикасындағы құрылыстағы және өндіріс саласындағы көрсетілетін қызметтердің бағасы»  
/ Статистикалық жинақ / Астана қаласы 2016

«Цены в строительстве и на услуги производственной сферы в Республике Казахстан»  
/ Статистический сборник / г. Астана 2016

Шығаруға жауапты:  
Баға статистикасы басқармасы  
Басқарма басшысы  
Ә.С. Шауенова  
тел. + 7 7172 749057

Ответственный за выпуск:  
Управление статистики цен  
Руководитель Управления  
А.С. Шауенова  
тел. + 7172 749057

«Керемет Баспа Үйі» ЖШС типографиясы  
Мекенжай: Астана қ., Сілеті көшесі 30, 5 офис  
тел. + 7 7172 331384

Типография ТОО «Керемет Баспа Үйі»  
Адрес: г.Астана ұл. Силети 30, офис 5  
тел. +7 7172 331384